

経営比較分析表（令和3年度決算）

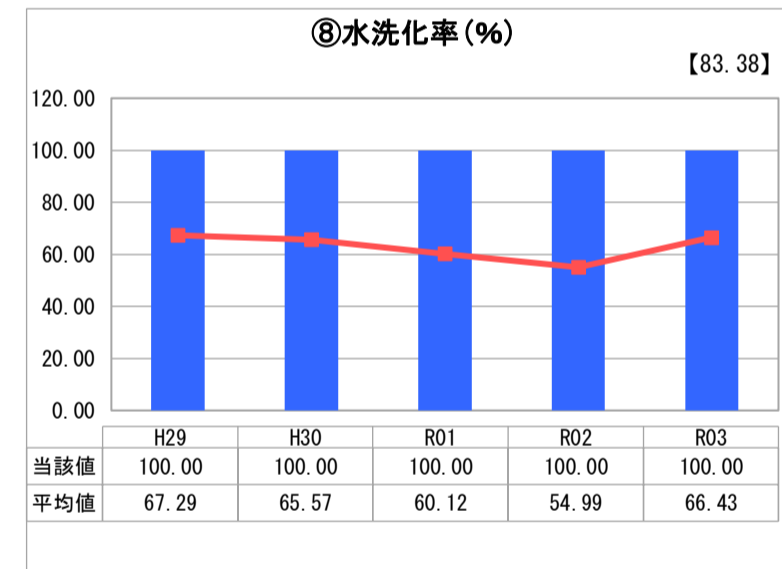
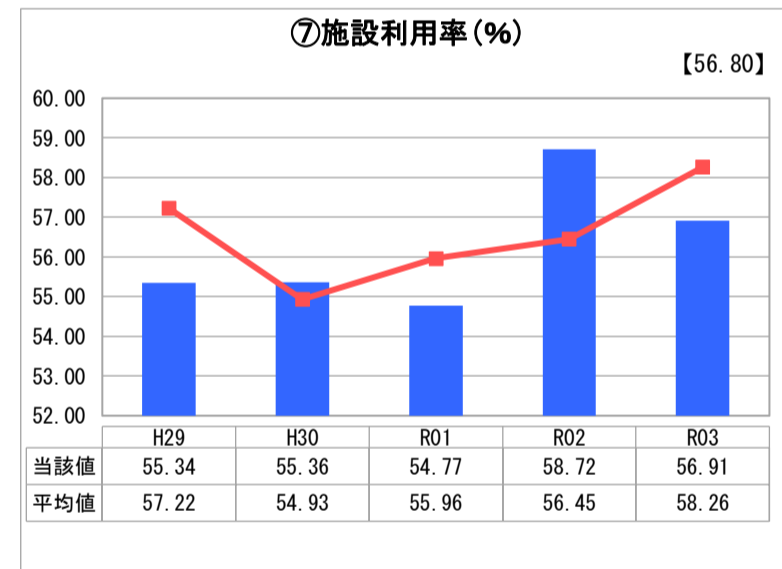
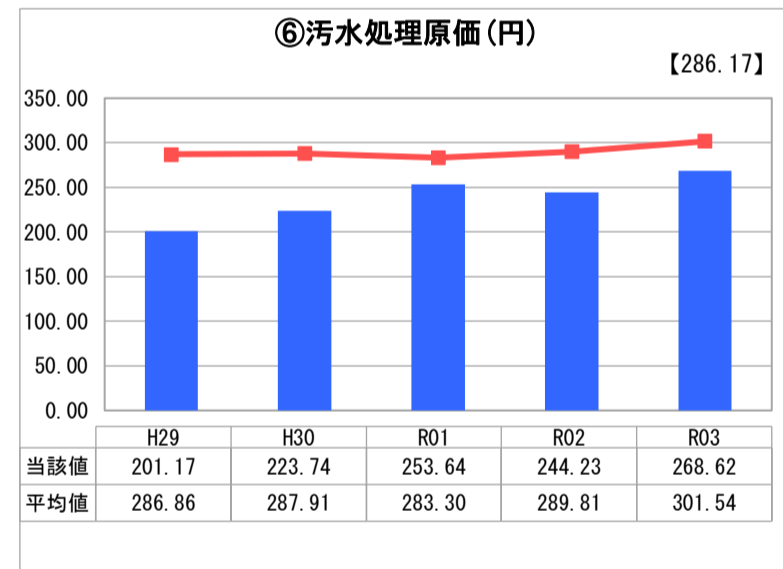
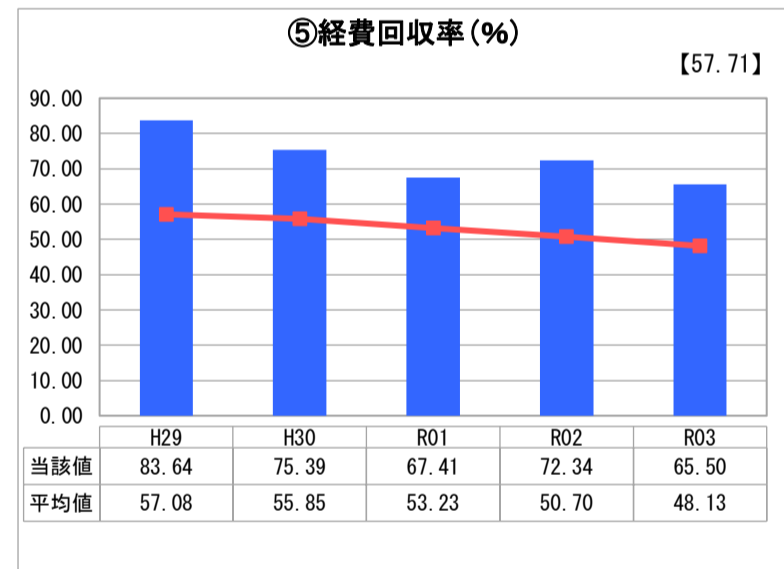
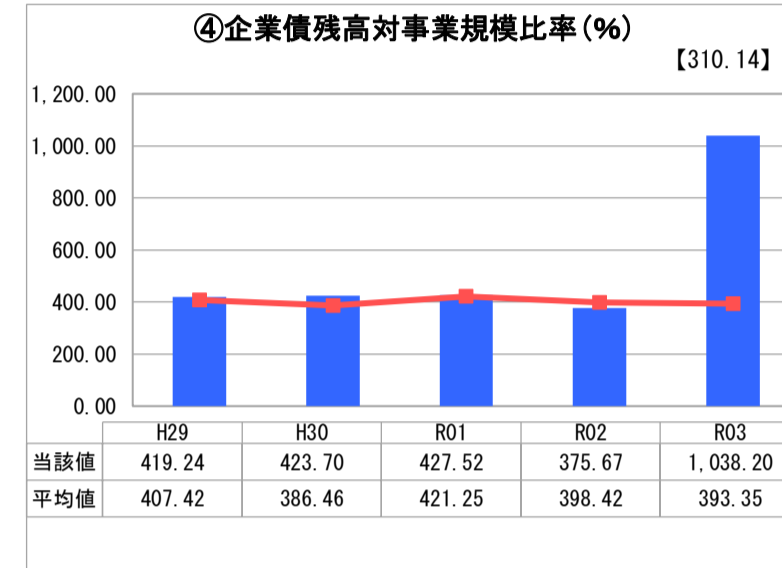
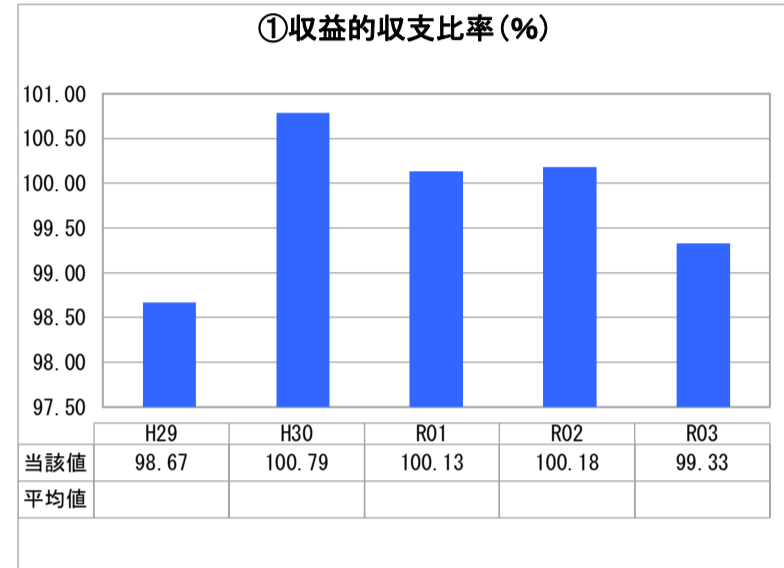
岩手県 宮古市

業務名	業種名	事業名	類似団体区分	管理者の情報
法非適用	下水道事業	特定地域生活排水処理	K3	非設置
資金不足比率(%)	自己資本構成比率(%)	普及率(%)	有収率(%)	1か月20m ³ 当たり家庭料金(円)
-	該当数値なし	9.30	100.00	3,080

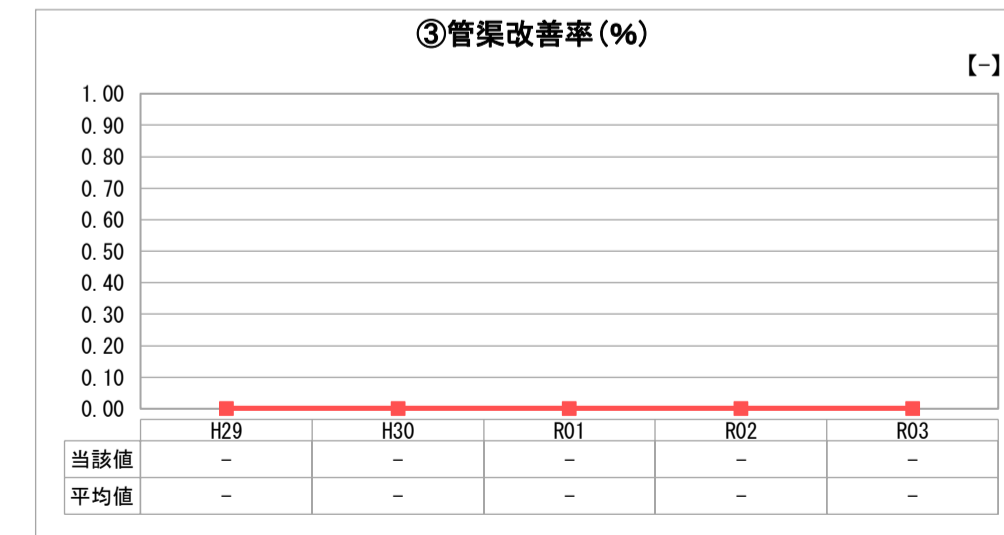
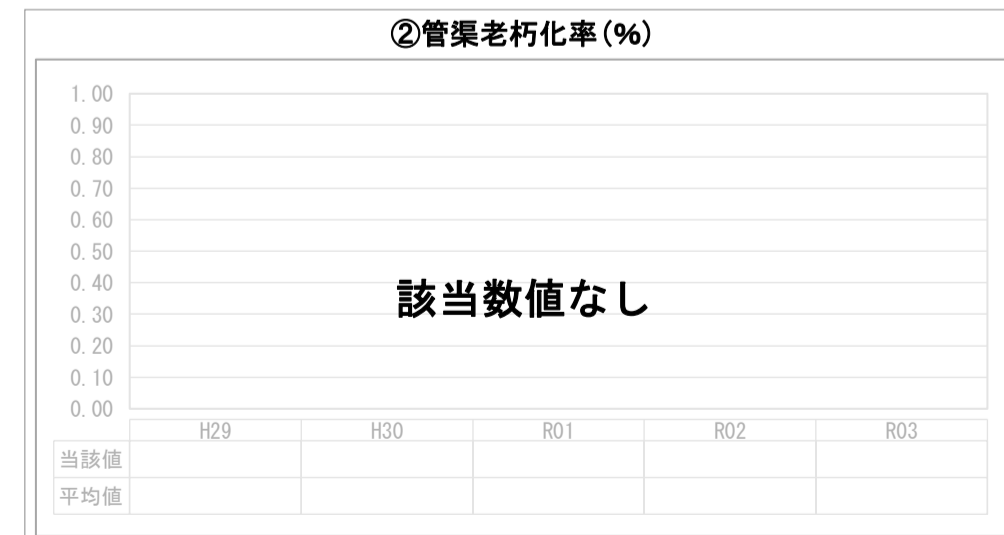
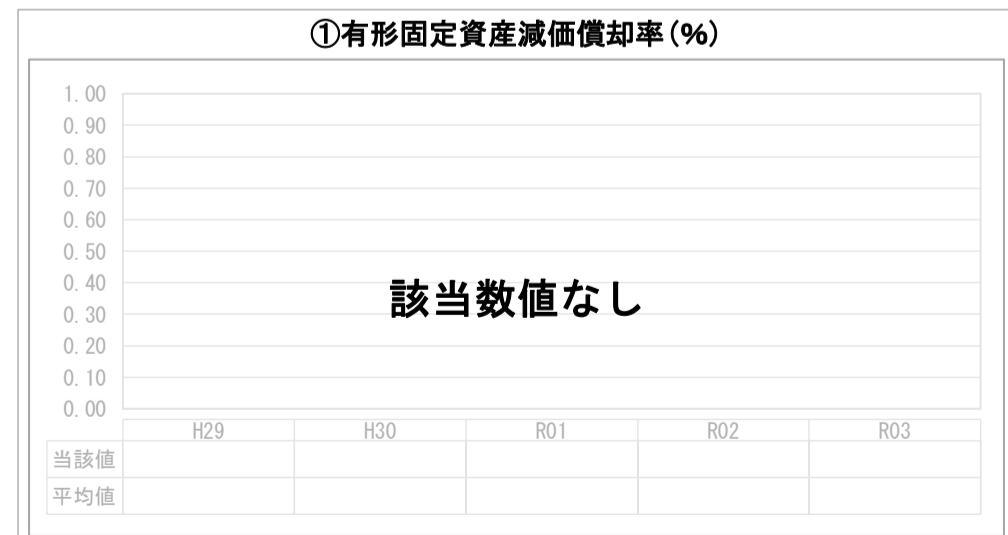
人口(人)	面積(km ²)	人口密度(人/km ²)
49,274	1,259.15	39.13
処理区域内人口(人)	処理区域面積(km ²)	処理区域内人口密度(人/km ²)
4,535	1,246.00	3.64

グラフ凡例	
■	当該団体値（当該値）
—	類似団体平均値（平均値）
【】	令和3年度全国平均

1. 経営の健全性・効率性



2. 老朽化の状況



分析欄

1. 経営の健全性・効率性について

- ①収益的収支比率
費用に対する収益の割合を表す指標です。R02は100%を上回りましたが、R03は100%を下回りました。更なる費用の削減等経営改善に向けた取組みが必要です。
- ④企業債残高対事業規模比率
使用料収入に対する企業債残高の割合を表す指標です。R03は企業債残高が増加したことから、類似団体平均値を上回っています。
- ⑤経費回収率
経費をどの程度使用料収入で賄えているかを表した指標です。100%未満となっていますが、類似団体より高い割合で経費を回収している状況が続いています。
- ⑥汚水処理原価
汚水1m³当たりの処理費用を表す指標です。R03はやや増加しましたが、類似団体より低く抑えられています。
- ⑦施設利用率
施設の処理能力に対する処理水量を表す指標で、施設の利用状況等を表す指標です。R03は処理能力が増加したことから、類似団体に比べて低い割合となっています。
- ⑧水洗化率
水洗便所を設置している人口の割合を表した指標です。各年度とも100%で類似団体より高い割合となっています。

2. 老朽化の状況について

- ③管渠改善率
該当数値はありませんが、設置後10年程度経過した浄化槽は、経年劣化により機器等の修繕が発生しています。浄化槽はH19に市営に移行しており、年々修繕費が増加しています。

全体総括

使用料収入だけでは維持管理費等を賄えないため、一般会計からの繰入金を充てています。経費回収率、水洗化率が類似団体平均値より高い割合となっていることや、汚水処理原価が類似団体より低いことなどから、類似団体との比較では良好な経営状況にありますが、維持管理経費が増加傾向にあることから、その削減に努め経営の安定を図ることが必要です。

※ 法適用企業と類似団体区分が同じため、収益的収支比率の類似団体平均等を表示していません。