

財政状況の公表

平成21年4月

宮古市

目 次

第 1	平成 20 年度一般会計	1
1	1 予算の状況	1
2	2 収入支出の状況	1
第 2	市民負担の状況	1
第 3	市有財産の状況	1
第 4	平成 20 年度特別会計	2
第 5	市債の状況	2
第 6	一時借入金の状況	2
別紙 1	平成 20 年度一般会計予算の状況 (平成 21 年 3 月 31 日現在) …	3
別紙 2	市有財産の状況	6
別紙 3	市債現在高 (平成 21 年 3 月 31 日現在) …	7

第1 平成20年度一般会計

1 一般会計の予算状況

平成21年3月31日現在における平成20年度一般会計の歳入歳出予算額は、279億9,422万円となりました。

2 一般会計収入支出の状況

平成20年度の平成21年3月31日現在の収入支出状況は、収入済額が215億5,550万円、支出済額が218億3,641万円となっています。

内訳と予算に対する収入割合、支出割合は別紙1のとおりです。

第2 市民負担の状況

市民負担の状況は、表1のとおりです。

表1 市民負担の状況

単位:万円、%

項目	予算額	収入済額	収入率
市民税	232,452	215,441	92.7%
固定資産税	281,698	279,967	99.4%
軽自動車税	9,831	10,017	101.9%
市たばこ税	34,852	34,701	99.6%
特別土地保有税	—	—	—
入湯税	753	771	102.4%
合計	559,586	540,897	96.7%
(一人当たり)	96,627円		
(1世帯当たり)	243,690円		

(平成21年3月31日現在)

第3 市有財産の状況

平成21年3月31日現在の市有財産の状況は、別紙2のとおりです。

第4 平成20年度特別会計

平成20年度特別会計の予算、収入支出の状況は、表2のとおりです。

表2 平成20年度特別会計の状況

単位：万円、%

項目	予算額	収入済額	収入率	支出済額	執行率
国民健康保険事業	725,832	651,019	89.7%	658,520	90.7%
国保診療施設	53,797	37,264	69.3%	49,514	92.0%
老人保健	74,929	67,520	90.1%	73,470	98.1%
後期高齢者医療	50,898	34,902	68.6%	40,948	80.5%
介護保険事業	430,558	330,308	76.7%	369,799	85.9%
介護保険サービス事業	990	722	72.9%	636	64.2%
農業集落排水事業	2,781	494	17.8%	2,350	84.5%
漁業集落排水事業	6,301	1,285	20.4%	5,778	91.7%
浄化槽事業	10,879	1,841	16.9%	735	6.8%
魚市場事業	5,707	2,518	44.1%	5,548	97.2%
墓地事業	1,271	767	60.3%	482	37.9%
山口財産区	30	30	100.0%	30	100.0%
千徳財産区	26	26	100.0%	26	100.0%
重茂財産区	6	6	100.0%	6	100.0%
刈屋財産区	357	367	102.8%	341	95.5%
合計	1,364,362	1,129,069	82.8%	1,208,183	88.6%

(平成21年3月31日現在)

第5 市債の状況

平成21年3月31日現在の市債の現在高は、319億8,377万円で、市民一人当たりでは552,282円（1世帯当たり1,392,839円）となります。

内訳は、別紙3のとおりです。

第6 一時借入金の状況

平成21年3月31日現在の一時借入金の現在高は27億円で、その内訳は、一般会計が21億円、国民健康保険事業勘定特別会計が5億円、介護保険事業特別会計が1億円となっています。

別紙1

平成20年度一般会計予算の状況(平成21年3月31日現在)

歳入

単位:万円、%

款	予算現額	収入済額	収入割合	備考
1 市税	559,586	540,897	96.7%	
2 地方譲与税	28,087	19,577	69.7%	
3 利子割交付金	2,000	2,008	100.4%	
4 配当割交付金	400	400	100.0%	
5 株式等譲渡所得割交付金	113	113	100.0%	
6 地方消費税交付金	50,901	50,900	100.0%	
7 ゴルフ場利用税交付金	700	612	87.4%	
8 自動車取得税交付金	6,242	6,242	100.0%	
9 地方特例交付金	6,276	6,276	100.0%	
10 地方交付税	942,592	942,592	100.0%	
11 交通安全対策特別交付金	1,000	950	95.0%	
12 分担金及び負担金	30,351	29,346	96.7%	
13 使用料及び手数料	30,347	28,025	92.3%	
14 国庫支出金	390,135	197,436	50.6%	
15 県支出金	149,633	73,120	48.9%	
16 財産収入	8,142	5,248	64.5%	
17 寄付金	65	65	100.0%	
18 繰入金	26,667	26,631	99.9%	
19 繰越金	46,877	46,877	100.0%	
20 諸収入	79,634	87,559	110.0%	
21 市債	439,674	90,676	20.6%	
合計	2,799,422	2,155,550	77.0%	

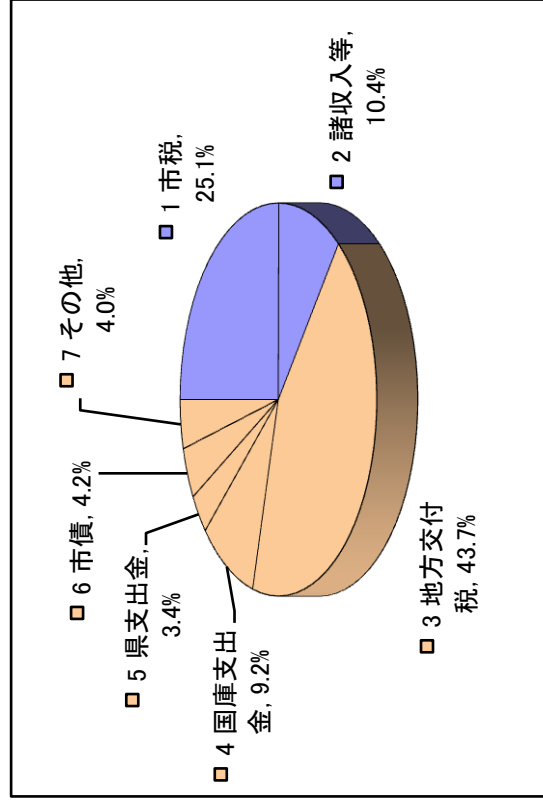
※ 予算現額、収入済額には、19年度からの繰越分を含む

自主財源

依存財源

【構成比】

1 市税	25.1%
2 諸収入等	10.4%
3 地方交付税	43.7%
4 国庫支出金	9.2%
5 県支出金	3.4%
6 市債	4.2%
7 その他	4.0%



別紙1(つづき)

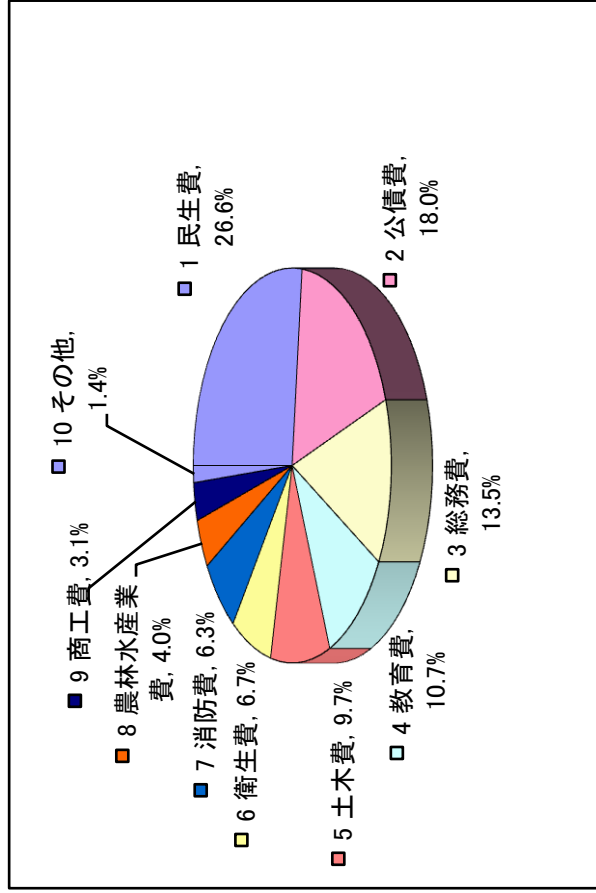
単位:万円、%

歳 出 款	予算現額	支出済額	執行率	備考
1 議会費	23,897	23,570	98.6%	
2 総務費	439,231	293,711	66.9%	
3 民生費	704,625	580,989	82.5%	
4 衛生費	165,088	146,703	88.9%	
5 労働費	5,666	4,975	87.8%	
6 農林水産業費	120,229	87,465	72.7%	
7 商工費	128,683	67,310	52.3%	
8 土木費	274,309	212,219	77.4%	
9 消防費	185,565	138,511	74.6%	
10 教育費	354,729	234,164	66.0%	
11 災害復旧費	1,573	1,411	89.7%	
12 公債費	393,827	392,613	99.7%	
13 諸支出金	—	—	—	
14 予備費	2,000	—	—	
合 計	2,799,422	2,183,641	78.0%	

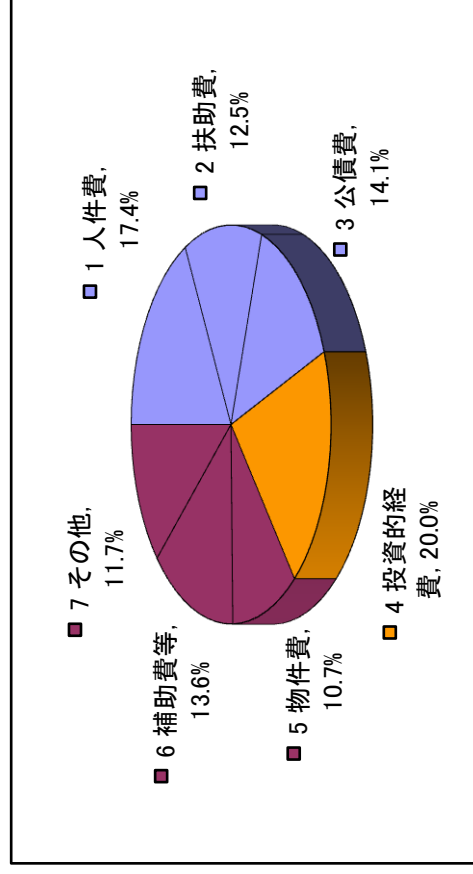

※ 予算現額、支出済額には、19年度からの繰越分を含む (平成21年3月31日現在)

別紙1(つづき)

目的別	
1 民生費	26.6%
2 公債費	18.0%
3 総務費	13.5%
4 教育費	10.7%
5 土木費	9.7%
6 衛生費	6.7%
7 消防費	6.3%
8 農林水産業費	4.0%
9 商工費	3.1%
10 その他	1.4%



性質別	
1 人件費	17.4%
2 扶助費	12.5%
3 公債費	14.1%
4 投資的経費	20.0%
5 物件費	10.7%
6 補助費等	13.6%
7 その他	11.7%



別紙2
市有財産の状況(平成21年3月31日現在)

	公 用 財 産	公 共 用 財 産	普 通 財 産	基 礎 財 産	基 金	財 産 区	そ の 他
土 地	(43件) 57,684.29㎡	(262件) 5,284,462.81㎡	(107件) 632,837.10㎡				
建 物	(96件) 25,684.35㎡	(532件) 326,762.44㎡	(33件) 9,155.84㎡				
山 林		(1件) 286.18㎡	(25件) 6,185,424.59㎡			(4件) 51,475,905.00㎡	
区分地上権							
立木(幹材積)				226,779㎡	12,655㎡	610,294㎡	
積立金、有価証券、その他					2,696,251,422円	46,702,791円	486,596,582円

内訳

	公 用 財 産	公 共 用 財 産	普 通 財 産	基 礎 財 産	基 金	財 産 区	そ の 他
土 地	庁舎 (7件) 25,433.25㎡	学校施設 (42件) 551,426.14㎡	(85件) 248,528.85㎡	財政調整基金	1,020,937,628円	山林	株 券
	消防施設 (26件) 20,757.45㎡	公営住宅 (15件) 117,576.96㎡	(3件) 137,673.66㎡	市勢振興基金	69,432,943円	山口	出資金
	その他の施設 (10件) 11,493.59㎡	公園 (71件) 771,995.24㎡	(1件) 928.23㎡	市債管理基金	202,314,416円	千徳	出資金
		その他の施設 (134件) 3,843,464.47㎡	(18件) 245,706.36㎡	ふるさと宮古創生基金	165,931,417円	重茂	計
	計 (43件) 57,684.29㎡	計 (262件) 5,284,462.81㎡	(107件) 632,837.10㎡	地域創造基金	202,763,393円	刈屋	計
建 物	庁舎 (14件) 13,528.85㎡	学校施設 (97件) 125,862.48㎡	(33件) 9,155.84㎡	高齢化対策基金	75,285,108円	計	51,475,905.00㎡
	内非木造 13,322.88㎡	内非木造 119,527.28㎡	内非木造 6,462.00㎡	ふるさと宮古水と土保基金	25,180,745円	立木	
	消防施設 (58件) 7,379.22㎡	教員住宅 (33件) 2,588.05㎡		奨学基金	1,642,132円	山口	0㎡
	その他の施設 (24件) 2,513.67㎡	内非木造 943.67㎡		学校施設設備基金	5,790,251円	千徳	23,274㎡
	計 (96件) 4,776.28㎡	公営住宅 (64件) 57,565.44㎡		図書充実基金	2,448,515円	重茂	5,274㎡
建 物	内非木造 3,505.39㎡	内非木造 53,619.37㎡		国保事業財政調整基金	696,949,866円	刈屋	581,746㎡
		公園 (40件) 755.12㎡		介護保険財政調整基金	113,457,000円	計	610,294㎡
		内非木造 288.12㎡		土地開発基金	-円	積立金	
		その他の施設 (298件) 139,991.35㎡		墓地基金	31,928,867円	山口	24,947,367円
	計 (96件) 25,684.35㎡	計 (532件) 326,762.44㎡	(33件) 9,155.84㎡	県収入証紙購入基金	2,800,000円	千徳	12,426,909円
山 林	内非木造 19,341.94㎡	内非木造 289,947.86㎡	内非木造 6,462.00㎡	肉用牛特別導入事業基金	61,389,141円	重茂	5,620,632円
		計 (532件) 326,762.44㎡	(33件) 9,155.84㎡	国保高齢者養基金貸付基金	7,000,000円	刈屋	3,707,883円
		内非木造 289,947.86㎡	内非木造 6,462.00㎡	福祉医療資金貸付基金	8,000,000円	計	46,702,791円
		その他の施設 (298件) 139,991.35㎡	(25件) 6,185,424.59㎡	介護保険高齢介護士教育基金	3,000,000円		
	計 (96件) 19,341.94㎡	計 (532件) 289,947.86㎡	(25件) 6,185,424.59㎡	国民年金保険料納付資金貸付基金	-円		
区分地上権		(1件) 286.18㎡	(1件) 6,899,100.00㎡	計	2,696,251,422円		
立 木		土地所有	0㎡	学校施設設備基金	自己所有	7,898㎡	
		幼令木		借入金	借入金	3,999㎡	
		立木	111,359㎡	消防施設設備基金	計	758㎡	
	借入地		437㎡				
	幼令木		114,983㎡				
	立木		226,779㎡				
	計						

別紙 3

市債現在高（平成21年3月31日現在）

I. 目的別

単位：万円、%

	金額	構成比
総務債	12,890	0.4%
福祉債	12,196	0.4%
衛生債	377,372	11.8%
労働債	640	0.0%
農林水産業債	547,893	17.1%
商工債	4,990	0.2%
土木債	627,054	19.6%
消防債	88,436	2.8%
教育債	368,222	11.5%
過疎債	231,292	7.2%
辺地債	37,141	1.2%
災害復旧債	49,239	1.5%
県基金	60,909	1.9%
その他	780,103	24.4%
合計	3,198,377	100.0%

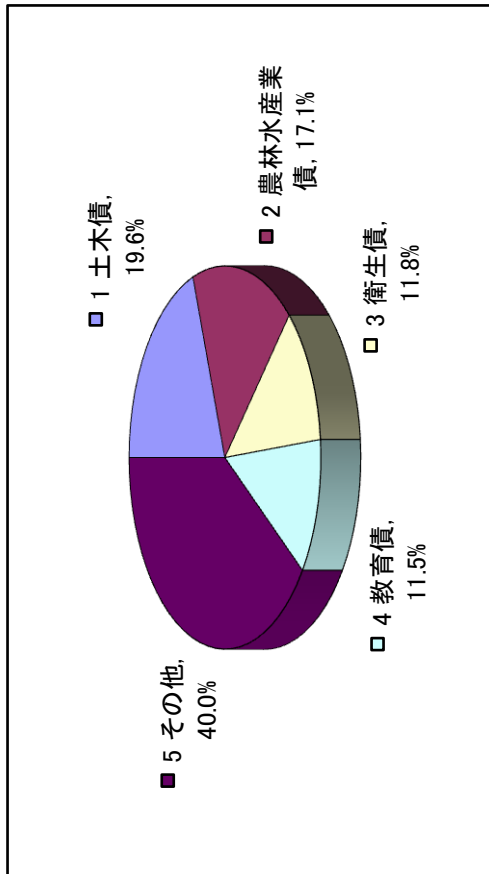
II. 借入先別

単位：万円、%

	金額	構成比
財務省	1,679,378	52.5%
旧郵政公社	373,298	11.7%
市内金融機関	596,802	18.7%
公営企業金融公庫	329,394	10.3%
国・政府関係機関	54,564	1.7%
その他	164,941	5.1%
合計	3,198,377	100.0%

別紙3 (つづき)

目的別	割合
1 土木債	19.6%
2 農林水産業債	17.1%
3 衛生債	11.8%
4 教育債	11.5%
5 その他	40.0%



借入先別	割合
1 財務省	52.5%
2 市内金融機関	18.7%
3 旧郵政公社	11.7%
4 公営企業金融公庫	10.3%
5 国・政府関係機関	1.7%
6 その他	5.1%

