

財政状況の公表

平成24年4月

宮古市

目 次

第 1	平成 2 3 年度一般会計	1
1	予算の状況	1
2	収入支出の状況	1
第 2	市民負担の状況	1
第 3	市有財産の状況	1
第 4	平成 2 3 年度特別会計	2
第 5	市債の状況	2
第 6	一時借入金の状況	2
別紙 1	平成 2 3 年度一般会計予算の状況 (平成 2 4 年 3 月 3 1 日現在) …	3
別紙 2	市有財産の状況	6
別紙 3	市債現在高 (平成 2 4 年 3 月 3 1 日現在)	7

第1 平成23年度一般会計

1 一般会計の予算状況

平成24年3月31日現在における平成23年度一般会計の歳入歳出予算額は、837億1,418万円となりました。

2 一般会計収入支出の状況

平成23年度の平成24年3月31日現在の収入支出状況は、収入済額が508億8,141万円、支出済額が390億5,805万円となっています。

内訳と予算に対する収入割合、支出割合は別紙1のとおりです。

第2 市民負担の状況

市民負担の状況は、表1のとおりです。

表1 市民負担の状況

単位:万円、%

項目	予算額	収入済額	収入率
市民税	169,639	159,759	94.2%
固定資産税	209,884	214,580	102.2%
軽自動車税	9,632	9,768	101.4%
市たばこ税	38,535	36,089	93.7%
特別土地保有税	—	21	皆増
入湯税	162	167	102.5%
合計	427,852	420,384	98.3%
(一人当たり)	73,365円		
(1世帯当たり)	178,294円		

(平成24年3月31日現在)

第3 市有財産の状況

平成24年3月31日現在の市有財産の状況は、別紙2のとおりです。

第4 平成23年度特別会計

平成23年度特別会計の予算、収入支出の状況は、表2のとおりです。

表2 平成23年度特別会計の状況

単位：万円、%

項目	予算額	収入済額	収入率	支出済額	執行率
国民健康保険事業	856,157	656,177	76.6%	749,072	87.5%
国保診療施設	66,129	31,941	48.3%	59,501	90.0%
後期高齢者医療	46,419	29,596	63.8%	39,175	84.4%
介護保険事業	594,416	457,263	76.9%	499,636	84.1%
介護保険サービス事業	1,207	850	70.4%	834	69.1%
農業集落排水事業	3,023	869	28.8%	2,693	89.1%
漁業集落排水事業	20,286	992	4.9%	6,005	29.6%
浄化槽事業	12,973	2,786	21.5%	2,504	19.3%
魚市場事業	56,681	4,685	8.3%	20,829	36.7%
墓地事業	399	391	98.0%	263	65.9%
川井地域バス	1,329	223	16.8%	1,209	91.0%
山口財産区	26	26	100.0%	26	100.0%
千徳財産区	50	49	98.0%	49	98.0%
重茂財産区	7	6	85.7%	6	85.7%
刈屋財産区	138	138	100.0%	124	89.9%
合計	1,659,240	1,185,992	71.5%	1,381,926	83.3%

(平成24年3月31日現在)

第5 市債の状況

平成24年3月31日現在の市債の現在高は、368億7,461万円で、市民一人当たりでは632,302円（1世帯当たり1,536,634円）となります。

内訳は、別紙3のとおりです。

第6 一時借入金の状況

平成24年3月31日現在の一時借入金はありません。

平成23年度一般会計予算の状況(平成24年3月31日現在)

歳入

単位:万円、%

款	予算現額	収入済額	収入割合	備考
1 市税	427,852	420,384	98.3%	
2 地方譲与税	29,369	29,369	100.0%	
3 利子割交付金	1,451	1,451	100.0%	
4 配当割交付金	431	431	100.0%	
5 株式等譲渡所得割交付金	85	85	100.0%	
6 地方消費税交付金	53,195	53,195	100.0%	
7 ゴルフ場利用税交付金	339	339	100.0%	
8 自動車取得税交付金	4,541	4,541	100.0%	
9 地方特例交付金	7,034	7,034	100.0%	
10 地方交付税	2,043,278	2,043,278	100.0%	
11 交通安全対策特別交付金	928	928	100.0%	
12 分担金及び負担金	25,988	25,441	97.9%	
13 使用料及び手数料	29,530	26,046	88.2%	
14 国庫支出金	2,066,352	1,265,726	61.3%	
15 県支出金	3,082,595	749,083	24.3%	
16 財産収入	4,709	5,707	121.2%	
17 寄付金	35,184	35,184	100.0%	
18 繰入金	10,587	5,028	47.5%	
19 繰越金	112,768	112,768	100.0%	
20 諸収入	148,912	163,453	109.8%	
21 市債	286,290	138,670	48.4%	
合計	8,371,418	5,088,141	60.8%	

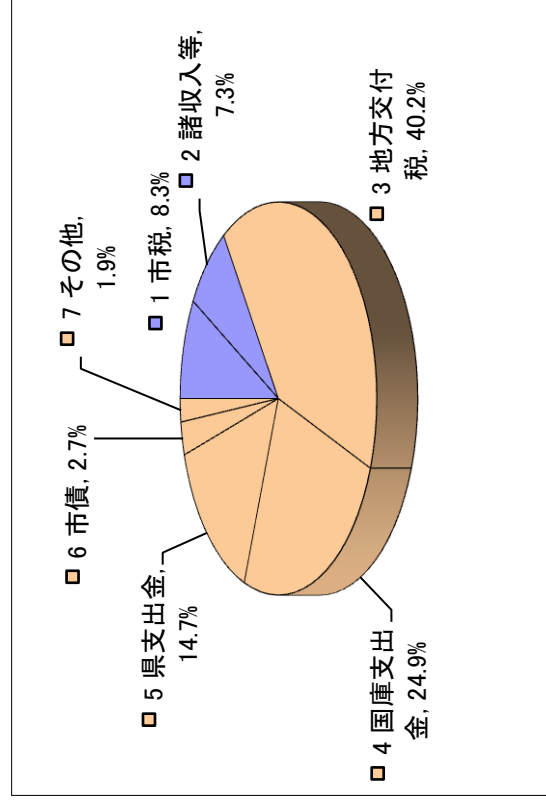
※ 予算現額、収入済額には、22年度からの繰越分を含む

自主財源

依存財源

【構成比】

1 市	税	8.3%
2 諸	収入等	7.3%
3 地方	交付税	40.2%
4 国庫	支出金	24.9%
5 県	支出金	14.7%
6 市	債	2.7%
7 そ	の他	1.9%



別紙1(つづき)

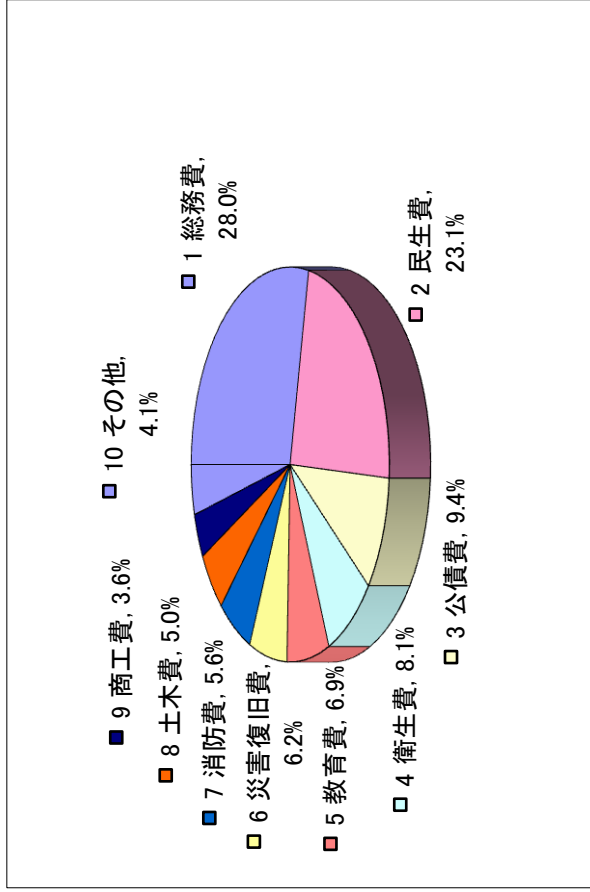
単位:万円、%

歳 出 款	予算現額	支出済額	執行率	備考
1 議会費	29,566	28,784	97.4%	
2 総務費	1,295,349	1,091,915	84.3%	
3 民生費	1,165,634	899,962	77.2%	
4 衛生費	1,081,851	314,913	29.1%	
5 労働費	70,443	59,953	85.1%	
6 農林水産業費	143,849	75,795	52.7%	
7 商工費	201,358	140,039	69.5%	
8 土木費	271,565	196,411	72.3%	
9 消防費	240,401	218,785	91.0%	
10 教育費	349,286	268,586	76.9%	
11 災害復旧費	3,120,606	242,204	7.8%	
12 公債費	395,301	368,458	93.2%	
13 諸支出金	0	0	—	
14 予備費	6,209	—	—	
合 計	8,371,418	3,905,805	46.7%	

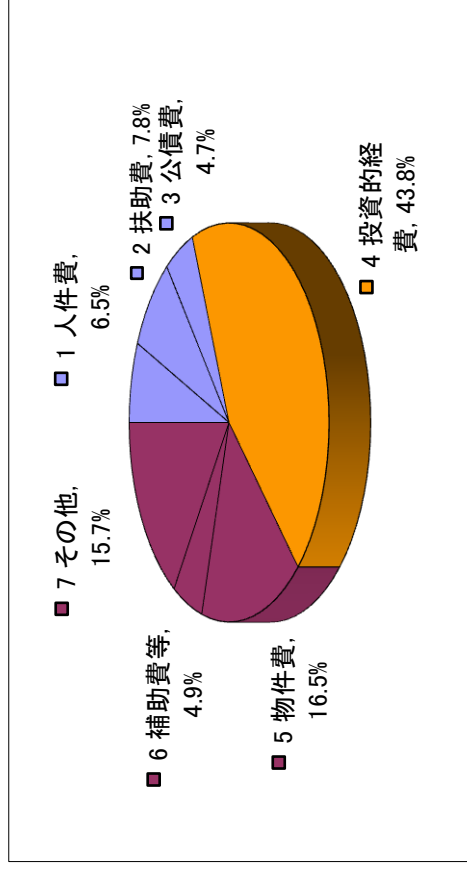

※ 予算現額、支出済額には、22年度からの繰越分を含む (平成24年3月31日現在)

別紙1(つづき)

目的別	
1 総務費	28.0%
2 民生費	23.1%
3 公債費	9.4%
4 衛生費	8.1%
5 教育費	6.9%
6 災害復旧費	6.2%
7 消防費	5.6%
8 土木費	5.0%
9 商工費	3.6%
10 その他	4.1%



性質別	
1 人件費	6.5%
2 扶助費	7.8%
3 公債費	4.7%
4 投資的経費	43.8%
5 物件費	16.5%
6 補助費等	4.9%
7 その他	15.7%



別紙2
市有財産の状況（平成24年3月31日現在）

	公 用 財 産	公 共 用 財 産	普 通 財 産	基 金	財 産 区	そ の 他
土 地	104,767.17 m ² (58件)	7,808,754.02 m ² (303件)	1,211,504.63 m ² (172件)			
建 物	30,889.24 m ² (131件)	370,099.24 m ² (693件)	17,692.25 m ² (73件)			
山 林			18,801,022.59 m ² (40件)		(4件) 52,038,529.00 m ²	
区分地上権			57,427,200.00 m ² (1件)			
立木 (幹材積)			476,912 m ³	13,067 m ³	628,241 m ³	
積立金、有価証券、その他				10,037,872,573 円	42,931,761 円	540,389,449 円

内訳

	公 用 財 産	公 共 用 財 産	普 通 財 産	基 金	財 産 区	そ の 他
土 地	庁舎 (6件) 32,869.27 m ²	学校施設 (55件) 657,859.52 m ²	宅地 (104件) 507,265.45 m ²	財政調整基金	山林	株 券
	消防施設 (40件) 29,409.29 m ²	公営住宅 (19件) 136,703.15 m ²	原野 (2件) 137,673.66 m ²	市勢振興基金	山口 1,645,751.00 m ²	出資金
	その他の施設 (12件) 42,488.61 m ²	公園 (74件) 781,415.35 m ²	池、沼 (1件) 928.23 m ²	市債管理基金	千徳 3,117,884.00 m ²	出捐金
		その他の施設 (155件) 6,232,776.00 m ²	雑種地 (65件) 565,637.29 m ²	ふるさと宮古創生基金	重茂 1,900,394.00 m ²	計
	計 (58件) 104,767.17 m ²	計 (303件) 7,808,754.02 m ²	計 (172件) 1,211,504.63 m ²	地域創造基金	刈屋 45,374,500.00 m ²	
建 物	庁舎 (17件) 14,908.37 m ²	学校施設 (142件) 146,909.93 m ²	(73件) 17,692.25 m ²	高齢化対策基金	計 52,038,529.00 m ²	
	内非木造 14,702.40 m ²	内非木造 135,095.70 m ²	内非木造 9,424.35 m ²	ふるさと宮古と土保基金	立木	
	消防施設 (76件) 8,901.75 m ²	教員住宅 (44件) 3,867.64 m ²		奨学基金	山口 0 m ³	
	内非木造 2,968.85 m ²	内非木造 761.21 m ²		学校施設設備基金	千徳 24,870 m ³	
	その他の施設 (38件) 7,079.12 m ²	公営住宅 (74件) 60,449.46 m ²		図書充実基金	重茂 18,130 m ³	
建 物	内非木造 4,248.61 m ²	内非木造 53,534.28 m ²		国保事業財政調整基金	刈屋 585,241 m ³	
		公園 (46件) 1,995.78 m ²		介護保険財政調整基金	計 628,241 m ³	
		内非木造 1,410.65 m ²		墓地基金	積立金	
		その他の施設 (387件) 156,876.43 m ²		県収入証紙購入基金	山口 21,885,560 円	
		内非木造 124,307.72 m ²		肉用牛導入事業基金	千徳 11,930,898 円	
山 林				国保高齢療養資金貸付基金	重茂 386,009 円	
				福祉医療資金貸付基金	刈屋 8,729,294 円	
				介護保険高齢介護中心型貸付基金	計 42,931,761 円	
				教育振興基金		
				産業振興基金		
区分地上権			(40件) 18,801,022.59 m ²	185,702,887 円		
立 木			(1件) 57,427,200.00 m ²	86,299,533 円		
			土地所有	9,160,518 円		
			幼令木 0 m ³	3,963,207,000 円		
			立木 350,988 m ³	3,627,694,000 円		
			借入地 99 m ³	計 10,037,872,573 円		
		幼令木 125,825 m ³	学校施設設備基金 自己所有 8,157 m ³			
		立木 476,912 m ³	借入地 4,100 m ³			
		計	消防施設設備基金 810 m ³			
			計 13,067 m ³			

別紙3

市債現在高（平成24年3月31日現在）

I. 目的別 単位：万円、%

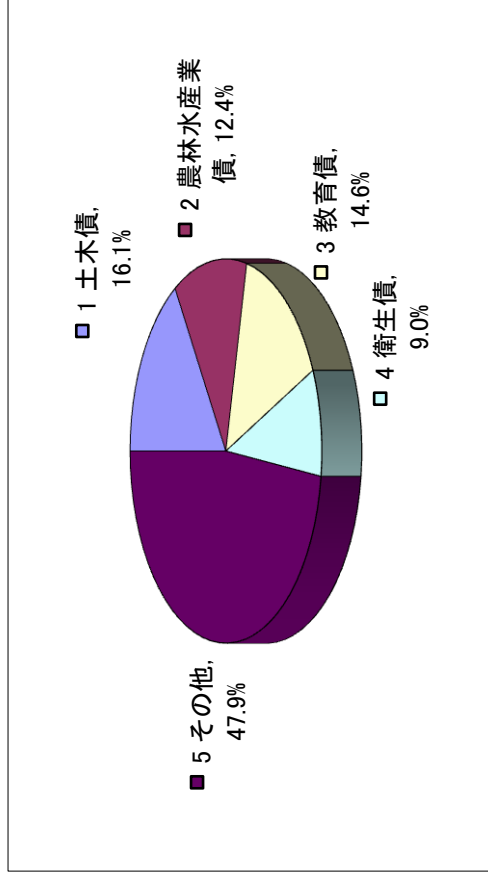
	金額	構成比
総務債	3,568	0.1%
福祉債	34,074	0.9%
衛生債	331,129	9.0%
労働債	400	0.0%
農林水産業債	457,209	12.4%
商工債	53,446	1.4%
土木債	595,476	16.1%
消防債	123,884	3.4%
教育債	539,878	14.6%
過疎債	318,683	8.6%
辺地債	22,309	0.6%
災害復旧債	19,458	0.5%
県基金	44,208	1.2%
その他	1,143,739	31.2%
合計	3,687,461	100.0%

II. 借入先別 単位：万円、%

	金額	構成比
財務省	2,104,432	57.1%
旧郵政公社	226,365	6.1%
市内金融機関	660,547	17.9%
公営企業金融公庫	526,363	14.3%
国・政府関係機関	49,442	1.3%
その他	120,312	3.3%
合計	3,687,461	100.0%

別紙3 (つづき)

- 目的別
- 1 土木債 16.1%
 - 2 農林水産業債 12.4%
 - 3 教育債 14.6%
 - 4 衛生債 9.0%
 - 5 その他 47.9%



- 借入先別
- 1 財務省 57.1%
 - 2 市内金融機関 17.9%
 - 3 旧郵政公社 6.1%
 - 4 公営企業金融公庫 14.3%
 - 5 国・政府関係機関 1.3%
 - 6 その他 3.3%

