

財政状況の公表

平成26年4月

宮古市

目 次

第1	平成25年度一般会計	1
1	1 予算の状況	1
2	2 収入支出の状況	1
第2	市民負担の状況	1
第3	市有財産の状況	1
第4	平成25年度特別会計	2
第5	市債の状況	2
第6	一時借入金の状況	2
別紙1	平成25年度一般会計予算の状況（平成26年3月31日現在）	3
別紙2	市有財産の状況	6
別紙3	市債現在高（平成26年3月31日現在）	7

第1 平成25年度一般会計

1 一般会計の予算状況

平成26年3月31日現在における平成25年度一般会計の歳入歳出予算額は、1,086億7,498万円となりました。

2 一般会計収入支出の状況

平成25年度の平成26年3月31日現在の収入支出状況は、収入済額が765億3,331万円、支出済額が584億423万円となっています。内訳と予算に対する収入割合、支出割合は別紙1のとおりです。

第2 市民負担の状況

市民負担の状況は、表1のとおりです。

表1 市民負担の状況

単位:万円、%

項目	予算額	収入済額	収入率
市民税	227,364	211,205	92.9%
固定資産税	214,227	219,638	102.5%
軽自動車税	10,922	10,982	100.5%
市たばこ税	45,779	46,159	100.8%
特別土地保有税	—	—	—
入湯税	141	146	103.5%
合計	498,433	488,130	97.9%
(一人当たり)	87,440円		
(1世帯当たり)	206,819円		

(平成26年3月31日現在)

第3 市有財産の状況

平成26年3月31日現在の市有財産の状況は、別紙2のとおりです。

第4 平成25年度特別会計

平成25年度特別会計の予算、収入支出の状況は、表2のとおりです。

表2 平成25年度特別会計の状況

単位：万円、%

項目	予算額	収入済額	収入率	支出済額	執行率
国民健康保険事業	858,327	592,043	69.0%	779,103	90.8
国保診療施設	62,823	30,954	49.3%	57,641	91.8
後期高齢者医療	54,874	37,450	68.3%	47,946	87.4
介護保険事業	637,248	508,475	79.8%	565,359	88.7
介護保険サービス事業	928	937	101.0%	772	83.2
農業集落排水事業	2,911	897	30.8%	2,525	86.7
漁業集落排水事業	5,867	1,227	20.9%	5,381	91.7
浄化槽事業	24,322	8,158	33.5%	4,833	19.9
魚市場事業	89,324	2,246	2.5%	60,766	68.0
墓地事業	329	355	107.9%	231	70.2
川井地域バス	1,371	197	14.4%	1,226	89.4
山口財産区	27	26	96.3%	6	22.2
千徳財産区	27	24	88.9%	6	22.2
重茂財産区	7	4	57.1%	6	85.7
刈屋財産区	155	155	100.0%	129	83.2
合計	1,738,540	1,183,148	68.1%	1,525,930	87.8

(平成26年3月31日現在)

第5 市債の状況

平成26年3月31日現在の市債の現在高は、349億3,497万円で、市民一人当たりでは612,862円（1世帯当たり1,449,584円）となります。

内訳は、別紙3のとおりです。

第6 一時借入金の状況

平成26年3月31日現在の一時借入金はありません。

別紙1

平成25年度一般会計予算の状況(平成26年3月31日現在)

歳入

単位:万円、%

款	予算現額	収入済額	収入割合	備考
1 市税	498,433	488,130	97.9%	
2 地方譲与税	26,144	26,144	100.0%	
3 利子割交付金	913	913	100.0%	
4 配当割交付金	892	892	100.0%	
5 株式等譲渡所得割交付金	1,288	1,288	100.0%	
6 地方消費税交付金	51,844	51,844	100.0%	
7 ゴルフ場利用税交付金	752	752	100.0%	
8 自動車取得税交付金	5,875	5,875	100.0%	
9 地方特例交付金	1,021	1,021	100.0%	
10 地方交付税	1,681,034	1,681,034	100.0%	
11 交通安全対策特別交付金	881	881	100.0%	
12 分担金及び負担金	27,681	24,800	89.6%	
13 使用料及び手数料	30,819	29,329	95.2%	
14 国庫支出金	2,843,221	1,983,088	69.7%	
15 県支出金	2,132,193	1,435,988	67.3%	
16 財産収入	12,740	11,241	88.2%	
17 寄付金	16,560	16,560	100.0%	
18 繰入金	2,385,998	954,789	40.0%	
19 繰越金	721,802	721,802	100.0%	
20 諸収入	96,127	84,220	87.6%	
21 市債	331,280	132,740	40.1%	
合計	10,867,498	7,653,331	70.4%	

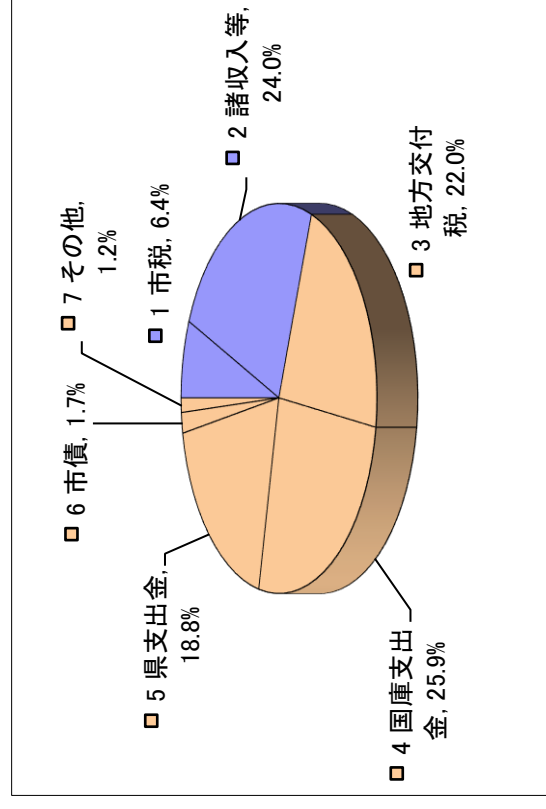
※ 予算現額、収入済額には、24年度からの繰越分を含む

自主財源

依存財源

【構成比】

1 市	税	6.4%
2 諸	収入等	24.0%
3 地方	交付税	22.0%
4 国庫	支出金	25.9%
5 県	支出金	18.8%
6 市	債	1.7%
7 そ	の他	1.2%



別紙1(つづき)

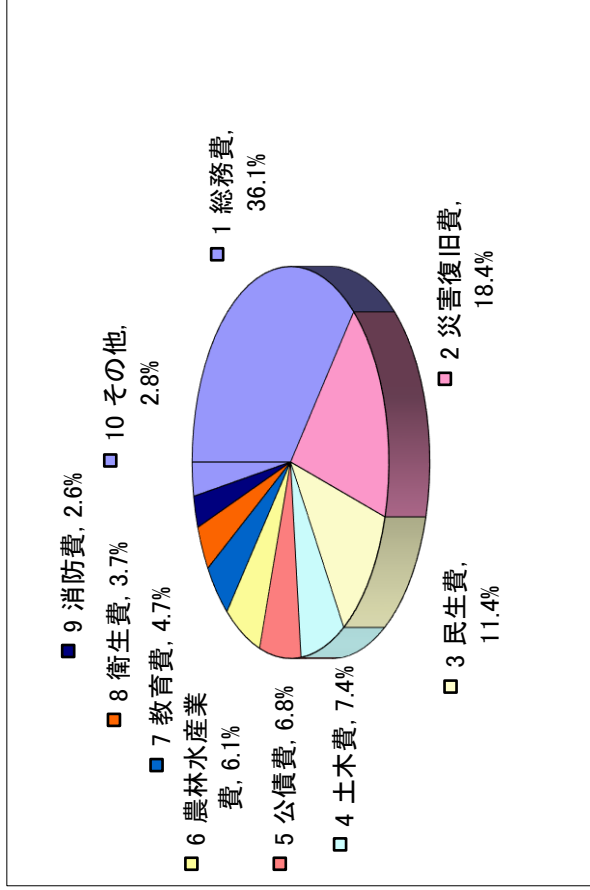
単位:万円、%

歳出	款	予算現額	支出済額	執行率	備考
1	議会費	25,378	24,781	97.6%	
2	総務費	3,109,219	2,110,086	67.9%	
3	民生費	870,818	663,419	76.2%	
4	衛生費	1,879,258	216,348	11.5%	
5	労働費	42,947	36,290	84.5%	
6	農林水産業費	810,556	357,670	44.1%	
7	商工費	134,668	100,304	74.5%	
8	土木費	1,011,399	431,071	42.6%	
9	消防費	169,959	150,116	88.3%	
10	教育費	308,920	274,565	88.9%	
11	災害復旧費	2,105,243	1,077,404	51.2%	
12	公債費	398,770	398,369	99.9%	
13	諸支出金	0	0	—	
14	予備費	363	—	—	
	合計	10,867,498	5,840,423	53.7%	

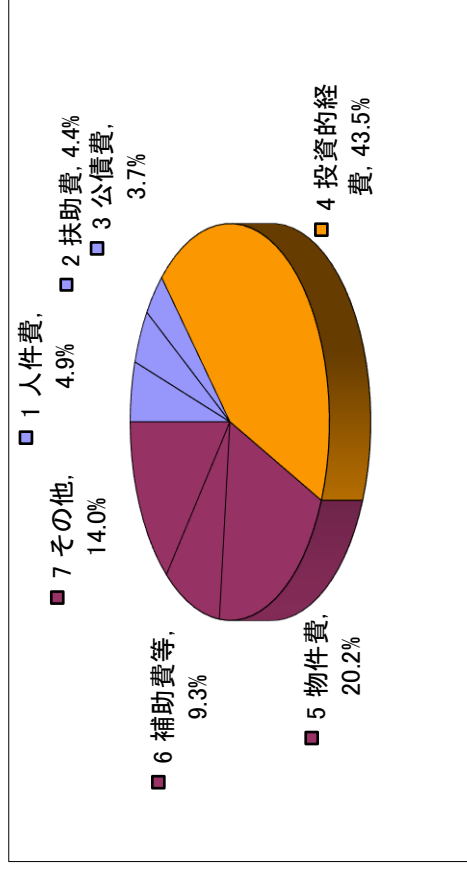

※ 予算現額、支出済額には、24年度からの繰越分を含む (平成26年3月31日現在)

別紙1(つづき)

目的別	割合
1 総務費	36.1%
2 災害復旧費	18.4%
3 民生費	11.4%
4 土木費	7.4%
5 公債費	6.8%
6 農林水産業費	6.1%
7 教育費	4.7%
8 衛生費	3.7%
9 消防費	2.6%
10 その他	2.8%



性質別	割合
1 人件費	4.9%
2 扶助費	4.4%
3 公債費	3.7%
4 投資的経費	43.5%
5 物件費	20.2%
6 補助費等	9.3%
7 その他	14.0%



別紙2

市有財産の状況（平成26年3月31日現在）

区分	公 用 財 産	公 共 用 財 産	普 通 財 産	基 礎 財 産	基 金	財 産 区	そ の 他
土 地	104,744.42 m ² (58 件)	6,254,059.05 m ² (311 件)	1,231,512.35 m ² (185 件)	1,231,512.35 m ²			
建 物	53,981.21 m ² (123 件)	349,772.37 m ² (645 件)	21,350.32 m ² (71 件)	21,350.32 m ²			
山 林			21,140,591.92 m ² (40 件)	21,140,591.92 m ²		(4 件) 52,038,529.00 m ²	
区分地上権			57,427,200.00 m ² (1 件)	57,427,200.00 m ²			
立木（幹材積）			502,209 m ³	502,209 m ³	12,672 m ³	629,460 m ³	
積立金、有価証券、その他					53,405,244,984 円	44,087,921 円	676,149,449 円

内訳

区分	公 用 財 産	公 共 用 財 産	普 通 財 産	基 礎 財 産	基 金	財 産 区	そ の 他
土 地	庁舎 (6 件)	32,869.27 m ²	641,483.18 m ²	518,922.31 m ²	財政調整基金 6,824,929,209 円	山林	株 券 252,404,000 円
	消防施設 (40 件)	29,386.54 m ²	165,471.73 m ²	137,673.66 m ²	市勢復興基金 10,826,054 円	山口 1,645,751.00 m ²	出資金 205,276,625 円
	その他の施設 (12 件)	42,488.61 m ²	678,200.77 m ²	928.23 m ²	市債管理基金 514,128,706 円	千徳 3,117,884.00 m ²	出捐金 218,468,824 円
	計 (58 件)	104,744.42 m ²	4,768,903.37 m ²	573,988.15 m ²	ふるさと宮古創生基金 287,681,554 円	重茂 1,900,394.00 m ²	計 676,149,449 円
	庁舎 (15 件)	14,727.65 m ²	139,645.41 m ²	21,350.32 m ²	地域創造基金 144,864,111 円	刈屋 45,374,500.00 m ²	
	内非木造 (67 件)	14,521.68 m ²	131,314.26 m ²	13,048.56 m ²	高齢化対策基金 179,462,161 円	計 52,038,529.00 m ²	
	消防施設 (41 件)	7,912.14 m ²	3,684.80 m ²		ふるさと宮古水と土保基金 35,370,012 円	立木	
	内非木造 (41 件)	2,401.06 m ²	803.07 m ²		奨学基金 1,642,132 円	山口 0 m ²	
	その他の施設 (41 件)	31,341.42 m ²	57,629.78 m ²		学校施設設備基金 5,836,076 円	千徳 26,089 m ²	
	内非木造 (123 件)	22,219.05 m ²	51,016.40 m ²		図書充実基金 8,922,058 円	重茂 18,130 m ²	
建 物	公園 (48 件)	2,039.02 m ²			国保事業財政調整基金 1,110,013,747 円	刈屋 585,241 m ²	
	内非木造 (366 件)	1,400.36 m ²			介護保険財政調整基金 149,272,594 円	計 629,460 m ²	
	その他の施設 (645 件)	349,772.37 m ²			墓地基金 51,642,600 円	積立金	
	計 (123 件)	53,981.21 m ²	349,772.37 m ²	21,350.32 m ²	県収入証紙購入基金 3,100,000 円	山口 21,848,018 円	
	内非木造 (40 件)	301,466.08 m ²		13,048.56 m ²	肉用牛導入事業基金 47,076,733 円	千徳 15,762,048 円	
	計 (123 件)	39,141.79 m ²	301,466.08 m ²	13,048.56 m ²	国保高額療養資金貸付基金 9,000,000 円	重茂 308,203 円	
	内非木造 (40 件)			21,140,591.92 m ²	福祉医療資金貸付基金 11,000,000 円	刈屋 6,169,652 円	
	計 (40 件)			57,427,200.00 m ²	福祉医療資金貸付基金 3,000,000 円	計 44,087,921 円	
	内非木造 (645 件)			12,014 m ²	教育振興基金 143,104,698 円		
	計 (645 件)			357,597 m ³	産業振興基金 67,313,281 円		
立 木	土地所有				東日本大震災教育支援基金 71,054,306 円		
	幼令木				東日本大震災復興基金 10,631,291,534 円		
	立木				東日本大震災復興交付金基金 33,094,713,418 円		
	借入地				計 53,405,244,984 円		
借入地				学校施設設備基金 自己所有 借入地 8,314 m ³ 3,515 m ³			
幼令木				消防施設設備基金 843 m ³			
立木				計 12,672 m ³			

別紙3

市債現在高（平成26年3月31日現在）

I. 目的別 単位：万円、%

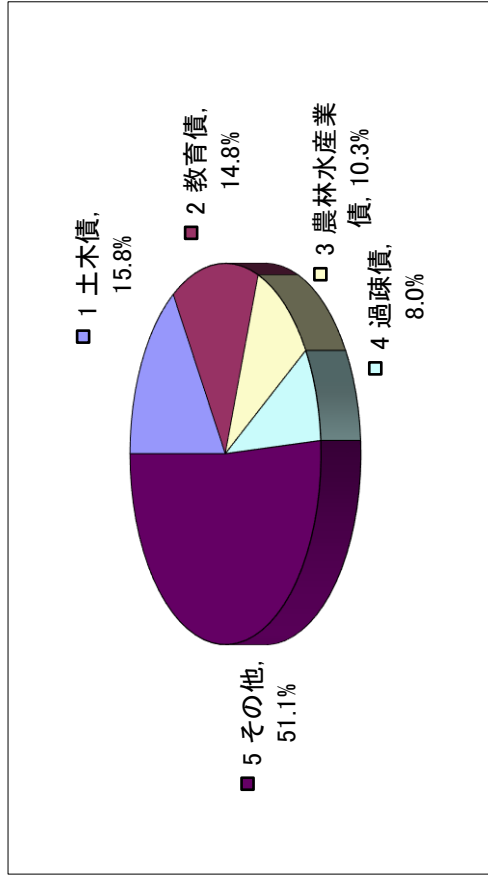
	金額	構成比
総務債	2,003	0.1%
民生債	51,166	1.5%
衛生債	259,346	7.4%
労働債	240	0.0%
農林水産業債	361,271	10.3%
商工債	57,341	1.6%
土木債	552,898	15.8%
消防債	111,226	3.2%
教育債	518,199	14.8%
過疎債	279,774	8.0%
辺地債	20,089	0.6%
災害復旧債	12,487	0.4%
県基金	33,159	0.9%
その他	1,234,298	35.4%
合計	3,493,497	100.0%

II. 借入先別 単位：万円、%

	金額	構成比
財務省	2,089,475	59.8%
旧郵政公社	154,617	4.4%
市内金融機関	530,527	15.2%
地方公共団体金融機構	561,963	16.1%
国・政府関係機関	44,032	1.3%
その他	112,883	3.2%
合計	3,493,497	100.0%

別紙3 (つづき)

- 目的別
- 1 土木債 15.8%
 - 2 教育債 14.8%
 - 3 農林水産業債 10.3%
 - 4 過疎債 8.0%
 - 5 その他 51.1%



- 借入先別
- 1 財務省 59.8%
 - 2 地方公共団体金融機構 16.1%
 - 3 市内金融機関 15.2%
 - 4 旧郵政公社 4.4%
 - 5 国・政府関係機関 1.3%
 - 6 その他 3.2%

