

財政状況の公表

平成27年4月

宮古市

目 次

第1	平成26年度一般会計	1
1	1 予算の状況	1
2	2 収入支出の状況	1
第2	市民負担の状況	1
第3	市有財産の状況	1
第4	平成26年度特別会計	2
第5	市債の状況	2
第6	一時借入金の状況	2
別紙1	平成26年度一般会計予算の状況（平成27年3月31日現在）	3
別紙2	市有財産の状況	6
別紙3	市債現在高（平成27年3月31日現在）	7

第1 平成26年度一般会計

1 一般会計の予算状況

平成27年3月31日現在における平成26年度一般会計の歳入歳出予算額は、971億181万円となりました。

2 一般会計収入支出の状況

平成26年度の平成27年3月31日現在の収入支出状況は、収入済額が636億315万円、支出済額が578億7,953万円となっています。内訳と予算に対する収入割合、支出割合は別紙1のとおりです。

第2 市民負担の状況

市民負担の状況は、表1のとおりです。

表1 市民負担の状況

単位:万円、%

項目	予算額	収入済額	収入率
市民税	258,823	245,863	95.0%
固定資産税	223,034	227,420	102.0%
軽自動車税	11,464	11,914	103.9%
市たばこ税	44,165	46,330	104.9%
特別土地保有税	—	—	—
入湯税	159	137	86.2%
合計	537,645	531,664	98.9%
(一人当たり)	95,444円		
(1世帯当たり)	222,554円		

(平成27年3月31日現在)

第3 市有財産の状況

平成27年3月31日現在の市有財産の状況は、別紙2のとおりです。

第4 平成26年度特別会計

平成26年度特別会計の予算、収入支出の状況は、表2のとおりです。

表2 平成26年度特別会計の状況

単位：万円、%

項目	予算額	収入済額	収入率	支出済額	執行率
国民健康保険事業	840,343	581,595	69.2%	763,736	90.9%
国保診療施設	61,863	23,865	38.6%	53,294	86.1%
後期高齢者医療	60,804	41,938	69.0%	52,822	86.9%
介護保険事業	683,936	529,756	77.5%	583,562	85.3%
介護保険サービス事業	920	886	96.3%	651	70.8%
農業集落排水事業	3,036	965	31.8%	2,519	83.0%
漁業集落排水事業	6,122	1,389	22.7%	5,473	89.4%
浄化槽事業	29,120	8,556	29.4%	13,076	44.9%
魚市場事業	48,635	2,788	5.7%	14,257	29.3%
墓地事業	1,419	1,119	78.9%	852	60.0%
川井地域バス	1,391	178	12.8%	1,230	88.4%
山口財産区	27	26	96.3%	0	0.0%
千徳財産区	43	35	81.4%	17	39.5%
重茂財産区	392	6	1.5%	384	98.0%
刈屋財産区	127	127	100.0%	114	89.8%
合計	1,738,178	1,193,229	68.6%	1,491,987	85.8%

(平成27年3月31日現在)

第5 市債の状況

平成27年3月31日現在の市債の現在高は、325億4,230万円で、市民一人当たりでは577,698円(1世帯当たり1,347,061円)となります。

内訳は、別紙3のとおりです。

第6 一時借入金の状況

平成27年3月31日現在の一時借入金はありません。

別紙1

平成26年度一般会計予算の状況(平成27年3月31日現在)

歳入

単位:万円、%

款	予算現額	収入済額	収入割合	備考
1 市税	537,645	531,664	98.9%	
2 地方譲与税	25,129	25,129	100.0%	
3 利子割交付金	779	779	100.0%	
4 配当割交付金	1,822	1,822	100.0%	
5 株式等譲渡所得割交付金	860	860	100.0%	
6 地方消費税交付金	63,384	63,384	100.0%	
7 ゴルフ場利用税交付金	794	794	100.0%	
8 自動車取得税交付金	2,948	2,948	100.0%	
9 地方特例交付金	1,091	1,091	100.0%	
10 地方交付税	1,666,831	1,666,831	100.0%	
11 交通安全対策特別交付金	658	658	100.0%	
12 分担金及び負担金	28,643	27,671	96.6%	
13 使用料及び手数料	32,849	31,408	95.6%	
14 国庫支出金	1,536,440	781,376	50.9%	
15 県支出金	2,269,569	1,759,089	77.5%	
16 財産収入	34,729	25,177	72.5%	
17 寄付金	5,126	4,836	94.3%	
18 繰入金	2,528,295	762,859	30.2%	
19 繰越金	552,937	552,937	100.0%	
20 諸収入	104,852	96,112	91.7%	
21 市債	314,800	22,890	7.3%	
合計	9,710,181	6,360,315	65.5%	

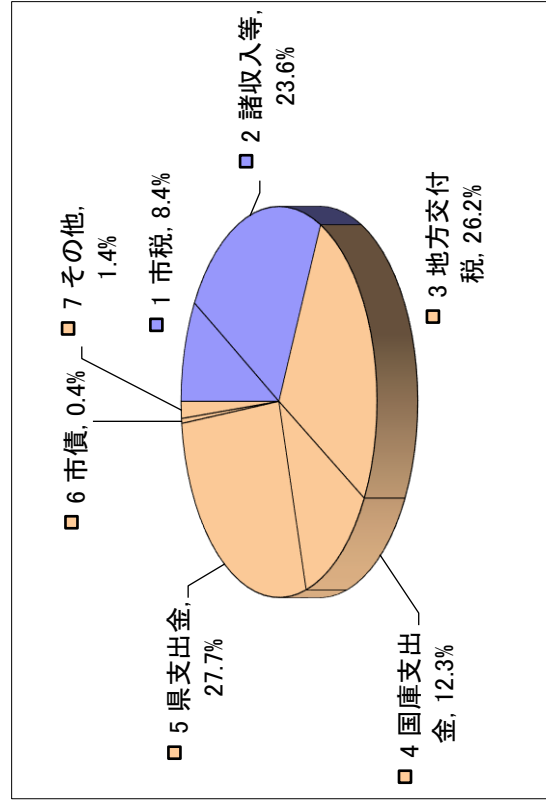
※ 予算現額、収入済額には、25年度からの繰越分を含む

自主財源

依存財源

【構成比】

1 市	税	8.4%
2 諸	収入等	23.6%
3 地方	交付税	26.2%
4 国庫	支出金	12.3%
5 県	支出金	27.7%
6 市	債	0.4%
7 そ	の他	1.4%



別紙1(つづき)

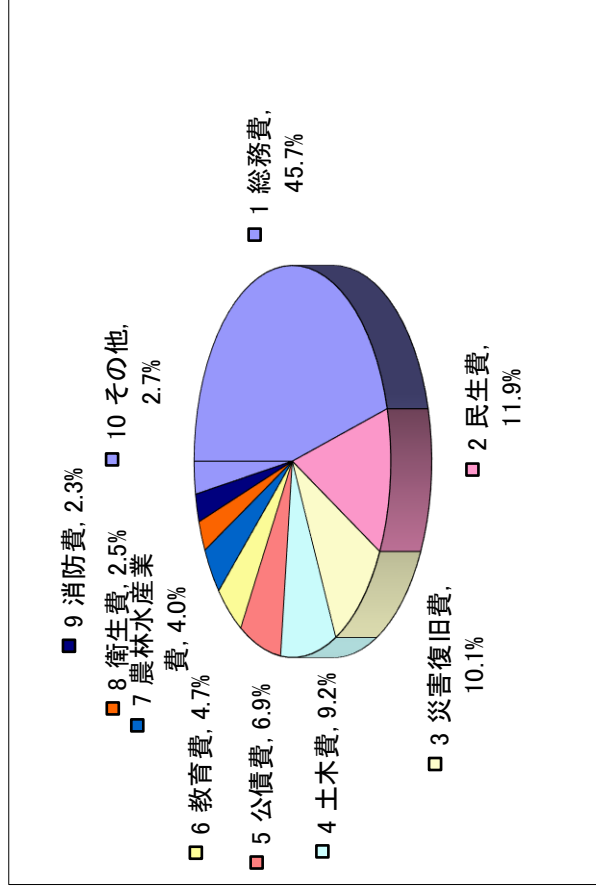
単位:万円、%

歳出	款	予算現額	支出済額	執行率	備考
1	議会費	26,541	26,262	98.9%	
2	総務費	4,060,416	2,644,591	65.1%	
3	民生費	901,559	689,313	76.5%	
4	衛生費	373,596	146,303	39.2%	
5	労働費	31,024	25,799	83.2%	
6	農林水産業費	762,328	230,567	30.2%	
7	商工費	142,641	101,497	71.2%	
8	土木費	1,107,345	532,556	48.1%	
9	消防費	156,363	135,983	87.0%	
10	教育費	364,868	270,792	74.2%	
11	災害復旧費	1,376,529	582,748	42.3%	
12	公債費	401,987	401,542	99.9%	
13	諸支出金	0	—	—	
14	予備費	4,984	—	—	
	合計	9,710,181	5,787,953	59.6%	

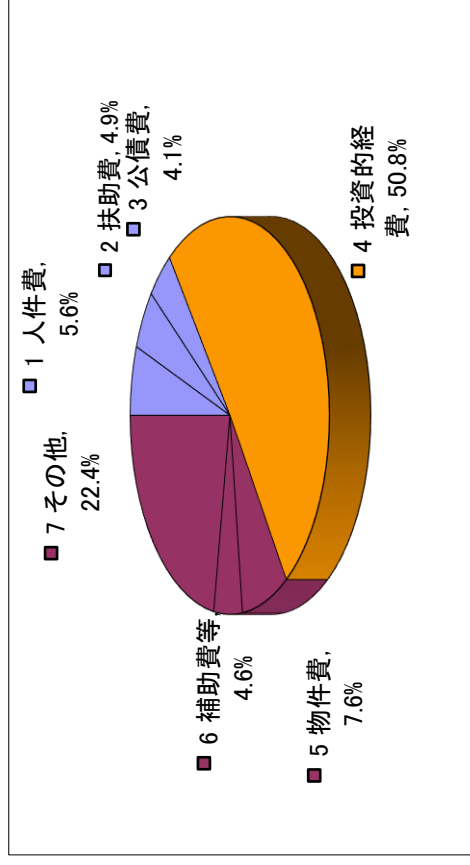

※ 予算現額、支出済額には、25年度からの繰越分を含む (平成27年3月31日現在)

別紙1(つづき)

目的別	
1 総務費	45.7%
2 民生費	11.9%
3 災害復旧費	10.1%
4 土木費	9.2%
5 公債費	6.9%
6 教育費	4.7%
7 農林水産業費	4.0%
8 衛生費	2.5%
9 消防費	2.3%
10 その他	2.7%



性質別	
1 人件費	5.6%
2 扶助費	4.9%
3 公債費	4.1%
4 投資的経費	50.8%
5 物件費	7.6%
6 補助費等	4.6%
7 その他	22.4%



別紙2

市有財産の状況（平成27年3月31日現在）

区分	公 用 財 産	公 共 用 財 産	普 通 財 産	基 金	財 産 区	そ の 他
土 地	(60 件) 106,559.84 m ²	(312 件) 6,257,482.50 m ²	(193 件) 1,261,047.31 m ²			
建 物	(123 件) 31,341.42 m ²	(658 件) 349,891.17 m ²	(71 件) 21,457.82 m ²			
山 林		(40 件) 21,144,186.92 m ²	(4 件) 52,038,529.00 m ²			
区分地上権		(1 件) 57,427,200.00 m ²	(1 件) 502,209 m ³	12,672 m ³	629,460 m ³	
立木（幹材積）				56,509,810,190 円	43,145,332 円	719,791,841 円
積立金、有価証券、その他						

内訳

区分	公 用 財 産	公 共 用 財 産	普 通 財 産	基 金	財 産 区	そ の 他
土 地	庁舎 (6 件) 32,884.89 m ²	学校施設 (53 件) 641,482.67 m ²	宅地 (119 件) 537,750.70 m ²	財政調整基金 8,670,126,934 円	山林	株 券 296,046,392 円
	消防施設 (42 件) 31,186.34 m ²	公営住宅 (24 件) 154,045.73 m ²	原野 (3 件) 137,996.66 m ²	市勢復興基金 10,829,779 円	山口 1,645,751.00 m ²	出資金 205,276,625 円
	その他の施設 (12 件) 42,488.61 m ²	公園 (75 件) 679,446.36 m ²	池、沼 (1 件) 928.23 m ²	市債管理基金 531,319,235 円	千徳 3,117,884.00 m ²	出捐金 218,468,824 円
	計 (60 件) 106,559.84 m ²	その他の施設 (160 件) 4,782,507.74 m ²	雑種地 (70 件) 584,371.72 m ²	ふるさと宮古創生基金 304,410,389 円	重茂 1,900,394.00 m ²	計 719,791,841 円
	庁舎 (15 件) 14,727.65 m ²	学校施設 (130 件) 139,645.41 m ²	(71 件) 21,457.82 m ²	地域創造基金 113,745,228 円	刈屋 45,374,500.00 m ²	
	内非木造 14,521.68 m ²	内非木造 131,314.26 m ²	内非木造 13,048.56 m ²	高齢化対策基金 169,349,026 円	計 52,038,529.00 m ²	
	消防施設 (67 件) 7,912.14 m ²	教員住宅 (41 件) 3,684.80 m ²		ふるさと宮古水と土保基金 35,378,854 円	立木	
	内非木造 2,401.06 m ²	内非木造 803.07 m ²		奨学基金 1,642,132 円	山口 0 m ²	
	その他の施設 (41 件) 8,701.63 m ²	公営住宅 (60 件) 57,629.78 m ²		学校施設整備基金 6,981,717 円	千徳 26,089 m ²	
	内非木造 5,296.31 m ²	公園 (48 件) 2,039.02 m ²		図書充実基金 6,024,288 円	重茂 18,130 m ²	
建 物		その他の施設 (379 件) 146,892.16 m ²		国際事業財政調整基金 821,105,640 円	刈屋 585,241 m ²	
		公園 (48 件) 2,039.02 m ²		介護保険財政調整基金 149,377,084 円	計 629,460 m ²	
		内非木造 1,380.07 m ²		墓地基金 44,655,510 円	積立金	
		その他の施設 (379 件) 146,892.16 m ²		県収入証紙購入基金 3,100,000 円	山口 21,793,680 円	
		内非木造 117,174.02 m ²		肉用牛導入事業基金 47,076,733 円	千徳 15,926,598 円	
		計 (123 件) 31,341.42 m ²	計 (71 件) 21,457.82 m ²	国保高額療養資金貸付基金 9,000,000 円	重茂 269,402 円	
		内非木造 22,219.05 m ²	内非木造 13,048.56 m ²	福祉医療資金貸付基金 11,000,000 円	刈屋 5,155,652 円	
		(40 件) 21,144,186.92 m ²	内非木造 13,048.56 m ²	介護保険高齢介護サービス費貸付基金 3,000,000 円	計 43,145,332 円	
		(1 件) 57,427,200.00 m ²	計 (40 件) 21,144,186.92 m ²	教育振興基金 114,492,077 円		
			計 (1 件) 57,427,200.00 m ²	産業振興基金 55,335,877 円		
区 分 地 上 権		土地所有	東日本大震災教育支援基金 68,073,304 円			
		幼令木 12,014 m ³	東日本大震災復興基金 8,003,329,325 円			
		立木 357,597 m ³	東日本大震災復興交付金基金 37,330,457,058 円			
		借入地 139 m ³	計 56,509,810,190 円			
		幼令木 132,459 m ³	学校施設整備基金 自己所有 借入地 8,314 m ³ 3,515 m ³			
立 木		立木 502,209 m ³	消防施設整備基金 843 m ³			
		計 502,209 m ³	計 12,672 m ³			

別紙3

市債現在高（平成27年3月31日現在）

I. 目的別 単位：万円、%

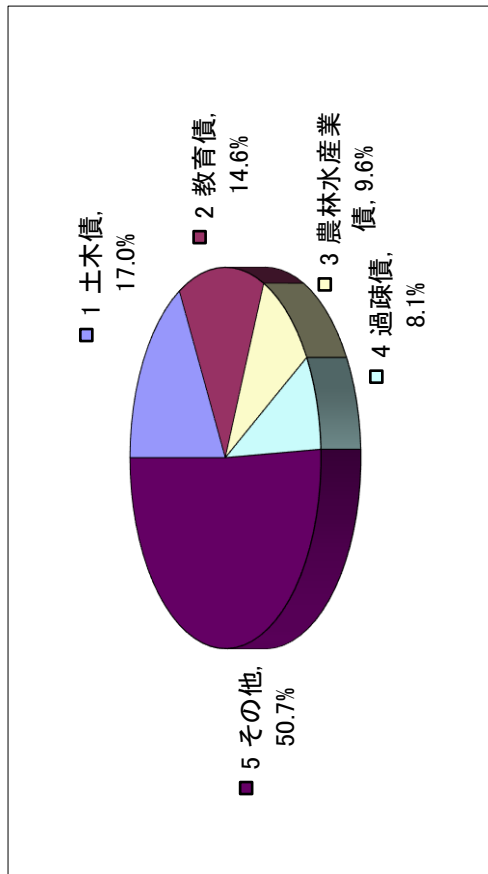
	金額	構成比
総務債	1,334	0.0%
民生債	47,297	1.5%
衛生債	223,446	6.9%
労働債	160	0.0%
農林水産業債	312,884	9.6%
商工債	60,328	1.9%
土木債	554,552	17.0%
消防債	102,072	3.1%
教育債	475,119	14.6%
過疎債	263,851	8.1%
辺地債	19,475	0.6%
災害復旧債	10,596	0.3%
県基金	28,820	0.9%
その他	1,154,296	35.5%
合計	3,254,230	100.0%

II. 借入先別 単位：万円、%

	金額	構成比
財務省	1,997,788	61.4%
旧郵政公社	126,316	3.9%
市内金融機関	454,111	14.0%
地方公共団体金融機構	537,058	16.5%
国・政府関係機関	41,063	1.3%
その他	97,894	2.9%
合計	3,254,230	100.0%

別紙3 (つづき)

- 目的別
- 1 土木債 17.0%
 - 2 教育債 14.6%
 - 3 農林水産業債 9.6%
 - 4 過疎債 8.1%
 - 5 その他 50.7%



- 借入先別
- 1 財務省 61.4%
 - 2 地方公共団体金融機構 16.5%
 - 3 市内金融機関 14.0%
 - 4 旧郵政公社 3.9%
 - 5 国・政府関係機関 1.3%
 - 6 その他 2.9%

