

財政状況の公表

平成27年10月

宮古市

目 次

第 1	平成 27 年度一般会計	1
1	1 予算の状況	1
2	2 収入支出の状況	1
第 2	平成 27 年度市民負担の状況	1
第 3	市有財産の状況	1
第 4	平成 27 年度特別会計	2
第 5	市債の状況	2
第 6	一時借入金の状況	2
第 7	平成 26 年度決算の状況	3
1	1 一般会計	3
2	2 特別会計	3
第 8	平成 26 年度市民負担の状況	4
別紙 1	平成 27 年度一般会計予算の状況 (平成 27 年 9 月 30 日現在)	5
別紙 2	市有財産の状況 (平成 27 年 9 月 30 日現在)	8
別紙 3	市債現在高 (平成 27 年 9 月 30 日現在)	9
別紙 4	平成 26 年度一般会計の状況	11

第1 平成27年度一般会計

1 予算の状況

平成27年9月30日現在における平成27年度一般会計の歳入歳出予算額は、871億1,795万円となりました。

2 収入支出の状況

平成27年度の平成27年9月30日現在の収入支出状況は、収入済額が275億1,144万円、支出済額が240億4,067万円となっています。

内訳と予算に対する収入割合、支出割合は別紙1のとおりです。

第2 平成27年度市民負担の状況

市民負担の状況は、表1のとおりです。

表1 市民負担の状況

単位:万円、%

項目	予算額	収入済額	収入率
市民税	245,571	105,017	42.8%
固定資産税	242,342	137,121	56.6%
軽自動車税	12,925	11,949	92.4%
市たばこ税	45,323	20,014	44.2%
特別土地保有税	—	—	—
入湯税	138	80	58.0%
合計	546,299	274,181	50.2%
(1人あたり)	97,314円		
(1世帯あたり)	225,157円		

(平成27年9月30日現在)

第3 市有財産の状況

平成27年9月30日現在の市有財産の状況は、別紙2のとおりです。

第4 平成27年度特別会計

平成27年度特別会計の予算、収入支出の状況は、表2のとおりです。

表2 平成27年度特別会計の状況 単位：万円、%

項目	予算現額	収入済額	収入率	支出済額	執行率
国民健康保険事業	844,035	298,880	35.4%	381,643	45.2%
国保診療施設	101,655	9,310	9.2%	25,086	24.7%
後期高齢者医療	61,360	18,995	31.0%	13,418	21.9%
介護保険事業	693,373	269,081	38.8%	264,473	38.1%
介護保険サービス事業	892	517	58.0%	320	35.9%
農業集落排水事業	3,046	458	15.0%	1,134	37.2%
漁業集落排水事業	8,169	688	8.4%	2,480	30.4%
浄化槽事業	28,121	2,286	8.1%	2,264	8.1%
魚市場事業	107,826	585	0.5%	7,517	7.0%
墓地事業	1,967	449	22.8%	132	6.7%
川井地域バス事業	1,402	92	6.6%	567	40.4%
山口財産区	27	20	74.1%	—	—
千徳財産区	27	1	3.7%	—	—
重茂財産区	7	2	28.6%	—	—
刈屋財産区	117	13	11.1%	—	—
合計	1,852,024	601,377	32.5%	699,034	37.7%

(平成27年9月30日現在)

第5 市債の状況

平成27年9月30日現在の市債の現在高は、324億5,334万円で、市民一人当たりでは578,099円(1世帯当たり1,337,565円)となります。

内訳は、別紙3のとおりです。

第6 一時借入金の状況

平成27年9月30日現在の一時借入金はありません。

第7 平成26年度決算の状況

1 一般会計

歳入総額は、753億654万円、歳出総額は、704億5,223万円
となっています。

歳入、歳出の内訳は別紙4のとおりです。

2 特別会計

平成26年度特別会計の歳入歳出の状況は表3のとおりです。

表3 平成26年度特別会計の状況

単位：万円

項目	歳入	歳出	差引
国民健康保険事業	827,929	825,864	2,065
国保診療施設	55,773	55,685	88
後期高齢者医療	59,448	59,241	207
介護保険事業	649,847	631,682	18,165
介護保険サービス事業	952	705	247
農業集落排水事業	2,806	2,791	15
漁業集落排水事業	5,764	5,749	15
浄化槽事業	24,330	24,194	136
魚市場事業	14,535	14,531	4
墓地事業	1,124	959	165
川井地域バス事業	1,343	1,343	—
山口財産区	26	26	—
千徳財産区	42	42	—
重茂財産区	390	390	—
刈屋財産区	128	115	13
合計	1,644,437	1,623,317	21,120

第8 平成26年度市民負担の状況

一般会計決算額での市民負担の状況は、表4のとおりです。

表4 市民負担の状況 単位:万円、%

項目	収入済額	構成比
市民税	266,870	48.2%
固定資産税	228,914	41.3%
軽自動車税	11,946	2.1%
市たばこ税	46,331	8.3%
特別土地保有税	—	—
入湯税	138	0.1%
合計	554,199	100.0%
(1人あたり)	98,383円	
(1世帯あたり)	229,406円	

別紙1

平成27年度一般会計予算の状況(平成27年9月30日現在)

歳入

単位:万円、%

款	予算現額	収入済額	収入割合	備考
1 市税	546,299	274,181	50.2%	
2 地方譲与税	24,300	7,569	31.1%	
3 利子割交付金	700	401	57.3%	
4 配当割交付金	700	213	30.4%	
5 株式等譲渡所得割交付金	100	0	0.0%	
6 地方消費税交付金	87,400	60,373	69.1%	
7 ゴルフ場利用税交付金	700	297	42.4%	
8 自動車取得税交付金	3,600	1,541	42.8%	
9 地方特例交付金	1,000	1,328	132.8%	
10 地方交付税	1,808,826	1,198,062	66.2%	
11 交通安全対策特別交付金	600	0	0.0%	
12 分担金及び負担金	29,304	13,891	47.4%	
13 使用料及び手数料	38,919	17,435	44.8%	
14 国庫支出金	1,608,632	138,873	8.6%	
15 県支出金	748,554	21,534	2.9%	
16 財産収入	103,261	29,623	28.7%	
17 寄付金	0	1,883	—	
18 繰入金	2,787,197	490,079	17.6%	
19 繰越金	320,021	485,431	151.7%	
20 諸収入	77,172	8,430	10.9%	
21 市債	524,510	0	0.0%	
合計	8,711,795	2,751,144	31.6%	

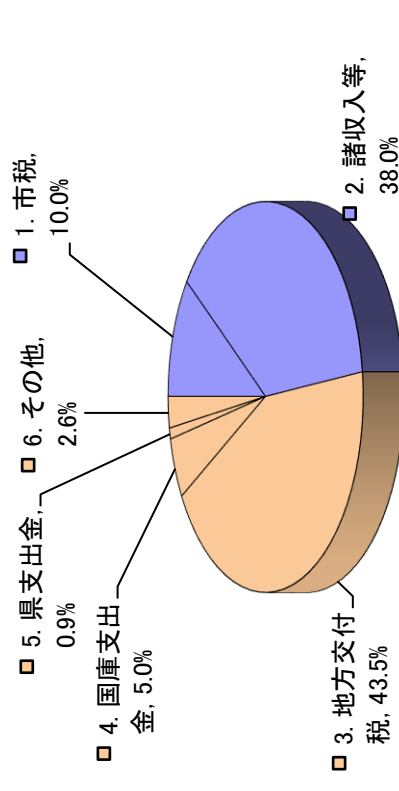
※ 予算現額、収入済額には、26年度からの繰越分を含む

自主財源

依存財源

【構成比】

1. 市	税	10.0%
2. 諸収入等	38.0%	
3. 地方交付税	43.5%	
4. 国庫支出金	5.0%	
5. 県支出金	0.9%	
6. その他	2.6%	



別紙1(つづき)

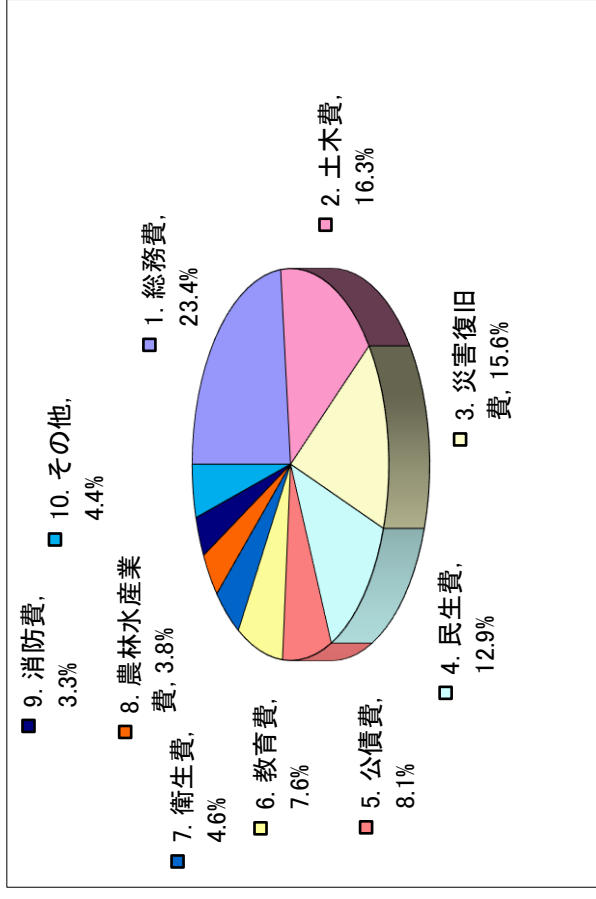
単位:万円、%

歳出	款	予算現額	支出済額	執行率	備考
1	議会費	28,524	15,705	55.1%	
2	総務費	2,685,668	563,123	21.0%	
3	民生費	889,761	311,134	35.0%	
4	衛生費	302,795	111,504	36.8%	
5	労働費	33,205	13,480	40.6%	
6	農林水産業費	703,342	90,363	12.8%	
7	商工費	162,244	75,256	46.4%	
8	土木費	1,133,267	391,265	34.5%	
9	消防費	212,614	78,391	36.9%	
10	教育費	500,589	183,321	36.6%	
11	災害復旧費	1,658,619	375,627	22.6%	
12	公債費	396,167	194,898	49.2%	
13	諸支出金	—	—	—	
14	予備費	5,000	—	—	
	合計	8,711,795	2,404,067	27.6%	

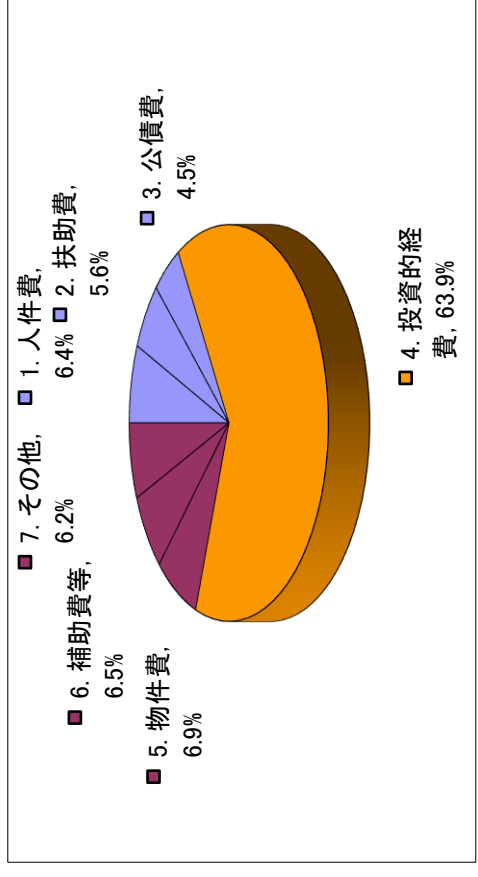

※ 予算現額、支出済額には、26年度からの繰越分を含む (平成27年9月30日現在)

別紙1(つづき)

- 目的別
- 1. 総務費 23.4%
- 2. 土木費 16.3%
- 3. 災害復旧費 15.6%
- 4. 民生費 12.9%
- 5. 公債費 8.1%
- 6. 教育費 7.6%
- 7. 衛生費 4.6%
- 8. 農林水産業費 3.8%
- 9. 消防費 3.3%
- 10. その他 4.4%



- 性質別
- 1. 人件費 6.4%
- 2. 扶助費 5.6%
- 3. 公債費 4.5%
- 4. 投資的経費 63.9%
- 5. 物件費 6.9%
- 6. 補助費等 6.5%
- 7. その他 6.2%



別紙2

市有財産の状況（平成27年9月30日現在）

	公用財産	公用財産	公共用財産	普通財産	財産	基金	財産区	その他
土地	(63件) 109,579.18㎡	(318件) 6,266,382.54㎡	(198件) 954,655.28㎡					
建物	(124件) 31,448.54㎡	(730件) 364,647.67㎡	(72件) 21,257.82㎡					
山林		(40件) 21,144,186.92㎡	(40件) 21,144,186.92㎡				(4件) 52,038,529.00㎡	
区分地上権		(1件) ㎡	(1件) ㎡					
立木(幹材積)					502,209㎡	12,672㎡	629,460㎡	
積立金、有価証券、その他						47,245,487,526円	43,145,332円	707,791,841円

内訳

	公用財産	公共用財産	普通財産	財産	基金	財産区	その他
土地	庁舎 (6件) 32,884.89㎡	学校施設 (53件) 641,460.01㎡	宅地 (123件) 558,253.06㎡	財政調整基金	9,256,945,478円	山林	株券 296,046,392円
	消防施設 (44件) 32,432.60㎡	公営住宅 (24件) 154,045.73㎡	原野 (3件) 137,996.66㎡	市勢復興基金	10,833,505円	山口	出資金 193,276,625円
	その他の施設 (13件) 44,261.69㎡	公園 (78件) 680,054.00㎡	池、沼 (1件) 928.23㎡	市債管理基金	531,319,235円	千徳	出捐金 218,468,824円
	計 (63件) 109,579.18㎡	その他の施設 (163件) 4,790,822.80㎡	雑種地 (71件) 257,477.33㎡	ふるさと宮古創生基金	304,410,389円	重茂	計 707,791,841円
	庁舎 (15件) 14,727.65㎡	学校施設 (130件) 139,645.41㎡	(72件) 21,257.82㎡	地域創造基金	113,745,228円	刈屋	
	内非木造 14,521.68㎡	内非木造 131,314.26㎡	内非木造 13,048.56㎡	高齢化対策基金	169,349,026円	計	
	消防施設 (67件) 7,912.14㎡	教員住宅 (41件) 3,684.80㎡		ふるさと宮古水と土保基金	35,378,854円	立木	
	内非木造 2,401.06㎡	内非木造 803.07㎡		奨学基金	1,642,132円	山口	0㎡
	その他の施設 (42件) 8,808.75㎡	公営住宅 (138件) 71,462.87㎡		学校施設設備基金	6,981,717円	千徳	26,089㎡
	内非木造 5,403.43㎡	公園 (48件) 2,039.02㎡		図書充実基金	6,024,288円	重茂	18,130㎡
建物		内非木造 1,380.07㎡		国際事業財政調整基金	311,105,640円	刈屋	585,241㎡
		その他の施設 (373件) 147,815.57㎡		介護保険財政調整基金	102,511,179円	計	629,460㎡
		内非木造 117,285.12㎡		墓地基金	44,655,510円	積立金	
		計 (730件) 364,647.67㎡		県収入証紙購入基金	3,100,000円	山口	21,793,680円
		内非木造 311,871.47㎡		肉用牛導入事業基金	47,076,733円	千徳	15,926,598円
		計 (124件) 31,448.54㎡		国保高額療養資金貸付基金	9,000,000円	重茂	269,402円
		内非木造 22,326.17㎡		福祉医療資金貸付基金	11,000,000円	刈屋	5,155,652円
		(72件) 21,257.82㎡		外灘保除部(介護)等貸付基金	3,000,000円	計	43,145,332円
		内非木造 (40件) 21,144,186.92㎡		教育振興基金	79,112,555円		
		(72件) 21,257.82㎡		産業振興基金	43,808,070円		
区分地上権				東日本大震災教育支援基金	58,572,322円		
				東日本大震災復興基金	6,898,209,720円		
				東日本大震災復興交付基金	29,190,303,975円		
				津波遺構保存基金	7,401,970円		
立木				計	47,245,487,526円		
				学校施設設備基金 自己所有	8,314㎡		
				借入地	3,515㎡		
				消防施設設備基金	843㎡		
			計	12,672㎡			

別紙 3

市債現在高（平成27年9月30日現在）

I. 目的別

単位：万円、%

	金額	構成比
総務債	999	0.0%
民生債	45,526	1.5%
衛生債	205,423	6.4%
労働債	120	0.0%
農林水産業債	286,591	8.8%
商工債	68,357	2.1%
土木債	589,180	18.2%
消防債	98,260	3.0%
教育債	468,528	14.4%
過疎債	280,535	8.6%
辺地債	19,478	0.6%
災害復旧債	9,349	0.3%
県基金	28,820	0.9%
その他	1,144,168	35.2%
合計	3,245,334	100.0%

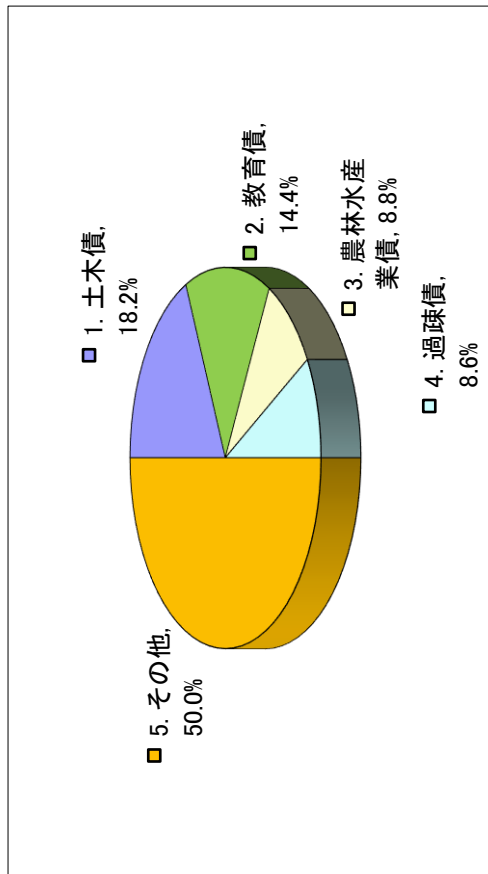
II. 借入先別

単位：万円、%

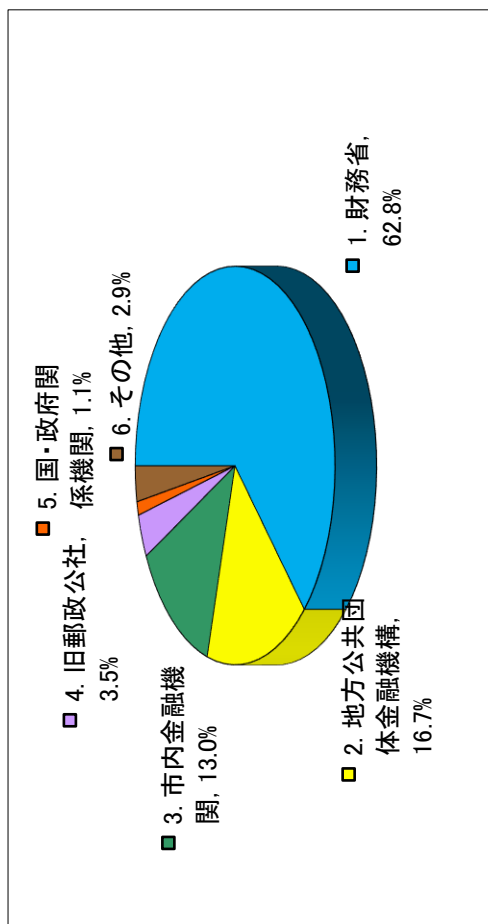
	金額	構成比
財務省	2,038,534	62.8%
旧郵政公社	114,143	3.5%
市内金融機関	421,062	13.0%
地方公共団体金融機構	540,810	16.7%
国・政府関係機関	37,806	1.1%
その他	92,979	2.9%
合計	3,245,334	100.0%

別紙3 (つづき)

- 目的別
- 1. 土木債 18.2%
 - 2. 教育債 14.4%
 - 3. 農林水産業債 8.8%
 - 4. 過疎債 8.6%
 - 5. その他 50.0%



- 借入先別
- 1. 財務省 62.8%
 - 2. 地方公共団体金融機構 16.7%
 - 3. 市内金融機関 13.0%
 - 4. 旧郵政公社 3.5%
 - 5. 国・政府関係機関 1.1%
 - 6. その他 2.9%



別紙4

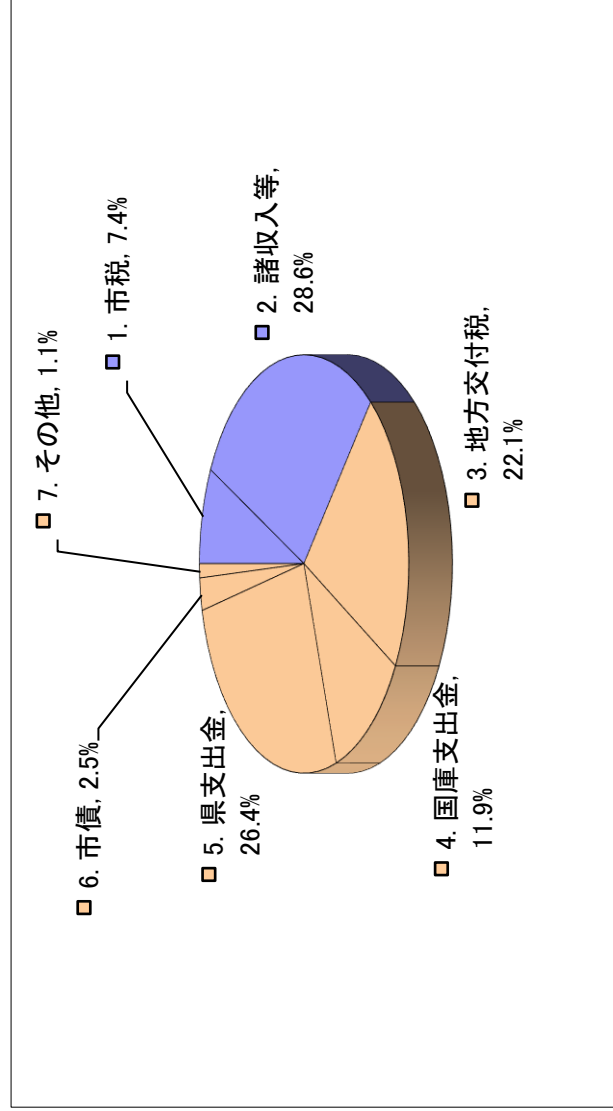
平成26年度一般会計決算の状況

歳入	款	収入済額	構成比
1	市税	554,199	7.4%
2	地方譲与税	25,129	0.3%
3	利子割交付金	780	0.0%
4	配当割交付金	1,822	0.0%
5	株式等譲渡所得割交付金	860	0.0%
6	地方消費税交付金	63,384	0.8%
7	ゴルフ場利用税交付金	794	0.0%
8	自動車取得税交付金	2,948	0.0%
9	地方特例交付金	1,091	0.0%
10	地方交付税	1,666,831	22.1%
11	交通安全対策特別交付金	658	0.0%
12	分担金及び負担金	29,142	0.4%
13	使用料及び手数料	33,382	0.5%
14	国庫支出金	898,984	11.9%
15	県支出金	1,987,132	26.4%
16	財産収入	25,690	0.3%
17	寄付金	5,152	0.1%
18	繰入金	1,389,482	18.5%
19	繰越金	552,937	7.4%
20	諸収入	103,197	1.4%
21	市債	187,060	2.5%
	合計	7,530,654	100.0%

単位：万円、%

【構成比】

1. 市税	7.4%	自主財源
2. 諸収入等	28.6%	依存財源
3. 地方交付税	22.1%	
4. 国庫支出金	11.9%	
5. 県支出金	26.4%	
6. 市債	2.5%	
7. その他	1.1%	



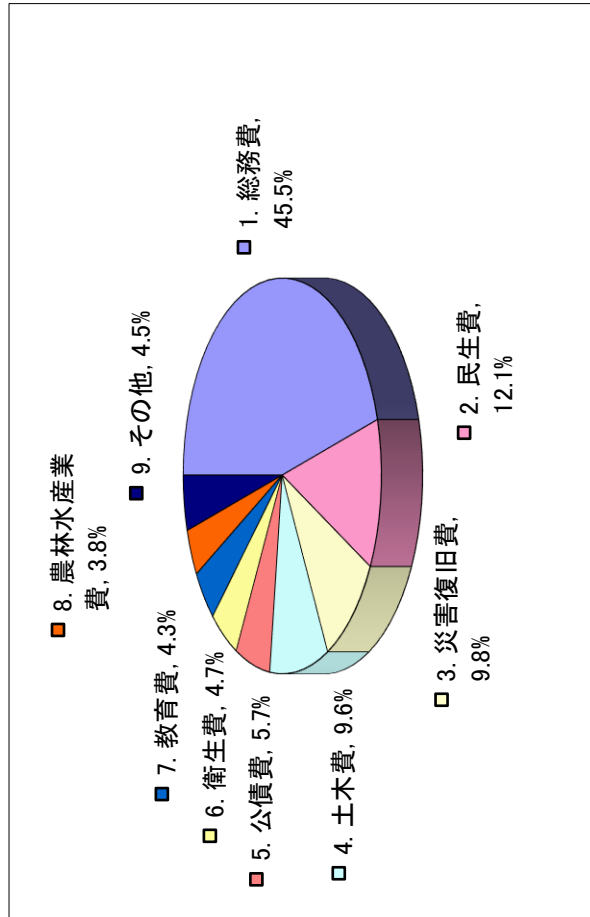
別紙4(つづき)

歳 出 款	支出額	構成比
1 議会費	26,308	0.4%
2 総務費	3,201,059	45.5%
3 民生費	855,051	12.1%
4 衛生費	333,552	4.7%
5 労働費	29,589	0.4%
6 農林水産業費	270,283	3.8%
7 商工費	113,169	1.6%
8 土木費	673,979	9.6%
9 消防費	147,722	2.1%
10 教育費	300,655	4.3%
11 災害復旧費	692,314	9.8%
12 公債費	401,542	5.7%
13 諸支出金	—	—
14 予備費	—	—
合 計	7,045,223	100.0%

単位:万円、%

別紙4(つづき)

目的別	割合
1. 総務費	45.5%
2. 民生費	12.1%
3. 災害復旧費	9.8%
4. 土木費	9.6%
5. 公債費	5.7%
6. 衛生費	4.7%
7. 教育費	4.3%
8. 農林水産業費	3.8%
9. その他	4.5%



性質別	割合
1. 人件費	7.6%
2. 扶助費	6.8%
3. 公債費	5.7%
4. 投資的経費	35.9%
5. 物件費	9.4%
6. 補助費等	5.7%
7. その他	28.9%

