

財政状況の公表

平成28年4月

宮古市

目 次

第1	平成27年度一般会計	1
1	1 予算の状況	1
2	2 収入支出の状況	1
第2	市民負担の状況	1
第3	市有財産の状況	1
第4	平成27年度特別会計	2
第5	市債の状況	2
第6	一時借入金の状況	2
別紙1	平成27年度一般会計予算の状況（平成28年3月31日現在）	3
別紙2	市有財産の状況	6
別紙3	市債現在高（平成28年3月31日現在）	7

第1 平成27年度一般会計

1 一般会計の予算状況

平成28年3月31日現在における平成27年度一般会計の歳入歳出予算額は、867億6,946万円となりました。

2 一般会計収入支出の状況

平成27年度の平成28年3月31日現在の収入支出状況は、収入済額が589億7,706万円、支出済額が525億7,480万円となっています。

内訳と予算に対する収入割合、支出割合は別紙1のとおりです。

第2 市民負担の状況

市民負担の状況は、表1のとおりです。

表1 市民負担の状況

単位:万円、%

項目	予算額	収入済額	収入率
市民税	252,771	234,775	92.9%
固定資産税	227,352	228,298	100.4%
軽自動車税	12,255	12,263	100.1%
市たばこ税	45,323	47,394	104.6%
特別土地保有税	—	5	皆増
入湯税	138	147	106.5%
合計	537,839	522,882	97.2%
(一人当たり)	96,871円		
(1世帯当たり)	222,735円		

(平成28年3月31日現在)

第3 市有財産の状況

平成28年3月31日現在の市有財産の状況は、別紙2のとおりです。

第4 平成27年度特別会計

平成27年度特別会計の予算、収入支出の状況は、表2のとおりです。

表2 平成27年度特別会計の状況

単位：万円、%

項目	予算額	収入済額	収入率	支出済額	執行率
国民健康保険事業	907,112	657,232	72.5%	823,139	90.7%
国保診療施設	97,528	24,070	24.7%	63,389	65.0%
後期高齢者医療	61,370	40,864	66.6%	52,993	86.4%
介護保険事業	663,154	519,865	78.4%	580,201	87.5%
介護保険サービス事業	912	1,077	118.1%	747	81.9%
農業集落排水事業	3,046	958	31.5%	2,509	82.4%
漁業集落排水事業	6,044	1,528	25.3%	5,483	90.7%
浄化槽事業	25,253	6,111	24.2%	10,362	41.0%
魚市場事業	29,523	2,491	8.4%	20,464	69.3%
墓地事業	479	479	100.0%	290	60.5%
川井地域バス	1,402	198	14.1%	1,248	89.0%
山口財産区	27	26	96.3%	0	0.0%
千徳財産区	27	26	96.3%	0	0.0%
重茂財産区	7	6	85.7%	0	0.0%
刈屋財産区	117	117	100.0%	54	46.2%
合計	1,796,001	1,255,048	69.9%	1,560,879	86.9%

(平成28年3月31日現在)

第5 市債の状況

平成28年3月31日現在の市債の現在高は、317億4,996万円で、市民一人当たりでは571,855円(1世帯当たり1,314,861円)となります。

内訳は、別紙3のとおりです。

第6 一時借入金の状況

平成28年3月31日現在の一時借入金はありません。

別紙1

平成27年度一般会計予算の状況(平成28年3月31日現在)

歳入

単位:万円、%

款	予算現額	収入済額	収入割合	備考
1 市税	537,839	522,882	97.2%	
2 地方譲与税	26,066	26,066	100.0%	
3 利子割交付金	793	793	100.0%	
4 配当割交付金	1,505	1,505	100.0%	
5 株式等譲渡所得割交付金	1,271	1,272	100.1%	
6 地方消費税交付金	104,031	104,031	100.0%	
7 ゴルフ場利用税交付金	908	908	100.0%	
8 自動車取得税交付金	3,240	3,240	100.0%	
9 地方特例交付金	1,328	1,328	100.0%	
10 地方交付税	1,752,919	1,752,919	100.0%	
11 交通安全対策特別交付金	672	672	100.0%	
12 分担金及び負担金	27,622	26,233	95.0%	
13 使用料及び手数料	38,919	35,582	91.4%	
14 国庫支出金	1,496,863	824,166	55.1%	
15 県支出金	876,727	547,320	62.4%	
16 財産収入	106,810	105,591	98.9%	
17 寄付金	8,975	8,797	98.0%	
18 繰入金	2,556,967	1,260,610	49.3%	
19 繰越金	485,431	485,431	100.0%	
20 諸収入	84,910	83,516	98.4%	
21 市債	563,150	104,844	18.6%	
合計	8,676,946	5,897,706	68.0%	

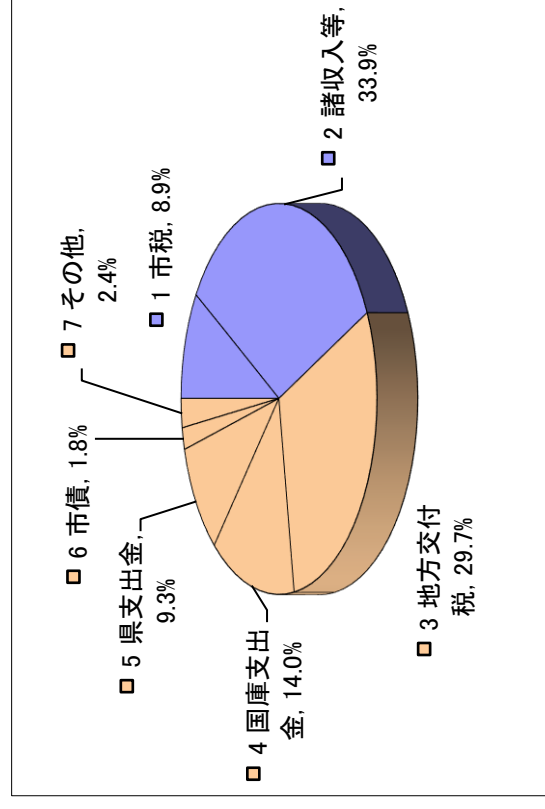
※ 予算現額、収入済額には、26年度からの繰越分を含む

自主財源

依存財源

【構成比】

1 市	税	8.9%
2 市	諸収入等	33.9%
3 市	地方交付税	29.7%
4 市	国庫支出金	14.0%
5 市	県支出金	9.3%
6 市	債	1.8%
7 市	その他	2.4%



別紙1(つづき)

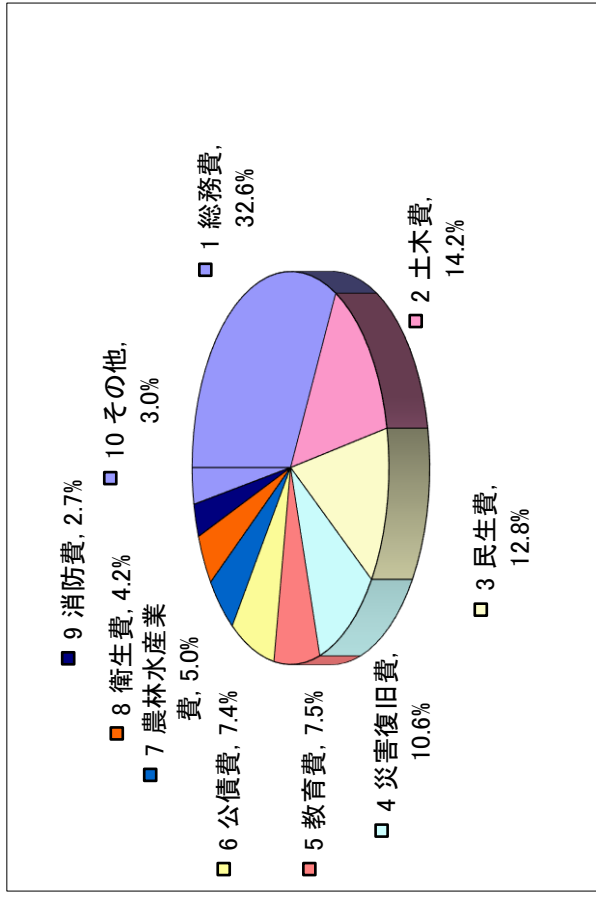
単位:万円、%

歳出	款	予算現額	支出済額	執行率	備考
1	議会費	28,432	28,169	99.1%	
2	総務費	2,883,472	1,711,445	59.4%	
3	民生費	906,094	671,635	74.1%	
4	衛生費	276,617	222,334	80.4%	
5	労働費	30,155	24,142	80.1%	
6	農林水産業費	677,284	261,848	38.7%	
7	商工費	154,216	106,935	69.3%	
8	土木費	1,142,325	748,308	65.5%	
9	消防費	209,287	144,194	68.9%	
10	教育費	549,072	393,310	71.6%	
11	災害復旧費	1,425,541	555,741	39.0%	
12	公債費	389,570	389,419	100.0%	
13	諸支出金	0	0	—	
14	予備費	4,881	—	—	
合計		8,676,946	5,257,480	60.6%	

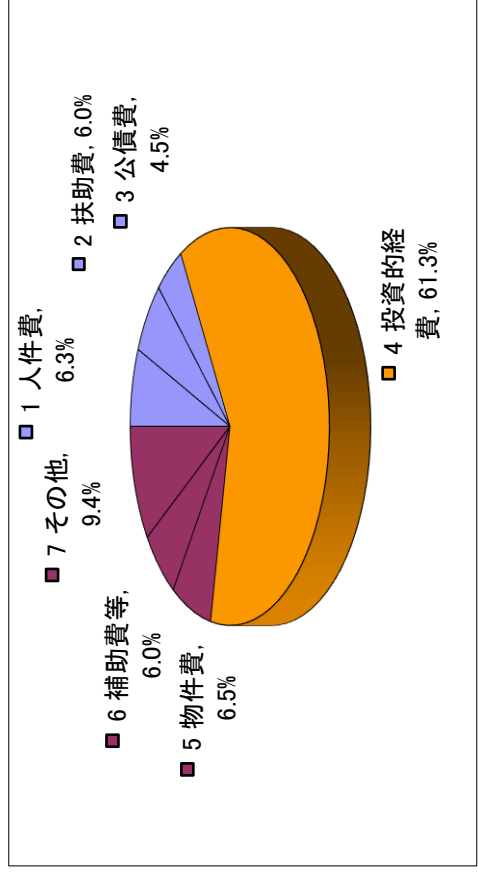

※ 予算現額、支出済額には、26年度からの繰越分を含む (平成28年3月31日現在)

別紙1(つづき)

- 目的別
- 1 総務費 32.6%
- 2 土木費 14.2%
- 3 民生費 12.8%
- 4 災害復旧費 10.6%
- 5 教育費 7.5%
- 6 公債費 7.4%
- 7 農林水産業費 5.0%
- 8 衛生費 4.2%
- 9 消防費 2.7%
- 10 その他 3.0%



- 性質別
- 1 人件費 6.3%
- 2 扶助費 6.0%
- 3 公債費 4.5%
- 4 投資的経費 61.3%
- 5 物件費 6.5%
- 6 補助費等 6.0%
- 7 その他 9.4%



別紙2
 市有財産の状況（平成28年3月31日現在）

土地	公用財産	公用財産	公共用財産	普通財産	財産	基金	財産区	その他
土地	(64件) 112,025.43㎡	(329件) 6,262,508.71㎡	(212件) 1,305,238.71㎡					
建物	(130件) 30,495.06㎡	(700件) 367,973.28㎡	(84件) 23,972.93㎡					
山林		(40件) 21,135,265.92㎡	(40件) 52,038,529.00㎡					
区分地上権		(1件) 57,427,200.00㎡	(1件) 515,238㎡					
立木（幹材積）						12,033㎡	635,946㎡	
積立金、有価証券、その他						43,127,594,642円	41,760,104円	673,524,343円

内訳

土地	公用財産	公共用財産	普通財産	基金	財産区	その他
土地	庁舎 (6件) 32,884.89㎡	学校施設 (49件) 639,117.29㎡	宅地 (134件) 563,807.95㎡	財政調整基金 9,256,945,478円	山林 山口 1,645,751.00㎡	株券 261,964,700円
	消防施設 (44件) 33,561.85㎡	公営住宅 (27件) 159,481.33㎡	原野 (4件) 138,064.80㎡	市勢復興基金 10,833,505円	山口 千徳 3,117,884.00㎡	出資金 193,276,625円
	その他の施設 (14件) 45,578.69㎡	公園 (82件) 687,348.07㎡	池、沼 (1件) 928.23㎡	市債管理基金 1,389,233,061円	千徳 重茂 1,900,394.00㎡	出捐金 218,283,018円
	計 (64件) 112,025.43㎡	その他の施設 (171件) 4,776,562.02㎡	雑種地 (73件) 602,437.73㎡	ふるさと宮古創生基金 305,019,209円	重茂 刈屋 45,374,500.00㎡	計 673,524,343円
	庁舎 (19件) 14,817.92㎡	学校施設 (133件) 138,815.77㎡	計 (84件) 23,972.93㎡	地域創造基金 93,758,020円	計 52,038,529.00㎡	
	内非木造 14,560.86㎡	内非木造 130,487.56㎡	内非木造 15,660.56㎡	高齢化対策基金 162,411,412円	立木	
	消防施設 (70件) 8,654.00㎡	教員住宅 (35件) 3,312.47㎡		ふるさと宮古水と土保基金 35,387,698円	山口 千徳 26,900㎡	
	内非木造 2,642.76㎡	内非木造 571.81㎡		奨学基金 1,642,132円	千徳 重茂 23,805㎡	
	その他の施設 (41件) 7,023.14㎡	公営住宅 (98件) 76,327.58㎡		学校施設設備基金 8,531,697円	重茂 刈屋 585,241㎡	
	内非木造 4,741.04㎡	内非木造 62,721.36㎡		図書充実基金 3,125,794円	計 635,946㎡	
建物	公園 (48件) 2,024.45㎡	公園 (48件) 2,024.45㎡		国際事業財政調整基金 331,741,999円	積立金	
	その他の施設 (386件) 147,493.01㎡	内非木造 1,378.41㎡		介護保険財政調整基金 102,511,179円	山口 千徳 15,679,148円	
	計 (130件) 30,495.06㎡	内非木造 117,301.01㎡		墓地基金 45,430,510円	重茂 刈屋 4,110,652円	
	内非木造 21,944.66㎡	計 (84件) 23,972.93㎡		果収入証紙購入基金 3,100,000円	計 41,760,104円	
		内非木造 15,660.56㎡		肉用牛導入事業基金 47,076,733円		
		計 (40件) 21,135,265.92㎡		国保高額療養資金貸付基金 0円		
		内非木造 312,460.15㎡		福祉医療資金貸付基金 11,000,000円		
		計 (700件) 367,973.28㎡		福祉医療資金貸付基金 3,000,000円		
		計 (40件) 21,135,265.92㎡		教育振興基金 79,112,555円		
		計 (1件) 57,427,200.00㎡		産業振興基金 43,808,070円		
区分地上権						
		土地所有 11,988㎡				
		幼令木 365,610㎡				
		立木 182㎡				
立木		土地所有 137,458㎡				
		借入地 515,238㎡				
		幼令木 8,469㎡				
		立木 3,564㎡				
	計 12,033㎡					

別紙3

市債現在高（平成28年3月31日現在）

I. 目的別

単位：万円、%

	金額	構成比
総務債	665	0.0%
民生債	44,394	1.4%
衛生債	187,344	5.9%
労働債	80	0.0%
農林水産業債	266,514	8.4%
商工債	66,642	2.1%
土木債	575,912	18.1%
消防債	93,366	2.9%
教育債	441,516	13.9%
過疎債	267,884	8.4%
辺地債	17,851	0.6%
災害復旧債	8,147	0.3%
県基金	24,502	0.8%
その他	1,180,179	37.2%
合計	3,174,996	100.0%

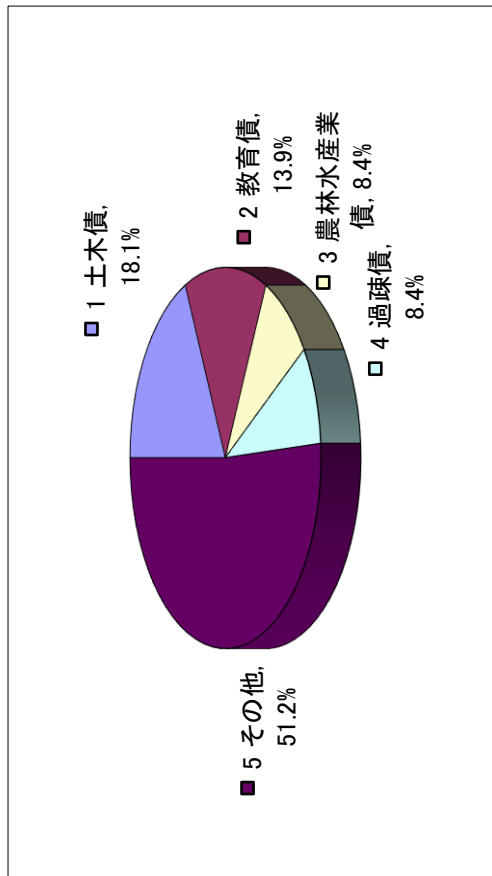
II. 借入先別

単位：万円、%

	金額	構成比
財務省	2,053,925	64.7%
旧郵政公社	101,938	3.2%
市内金融機関	382,857	12.1%
地方公共団体金融機構	514,245	16.2%
国・政府関係機関	37,645	1.2%
その他	84,386	2.6%
合計	3,174,996	100.0%

別紙3 (つづき)

- 目的別
- 1 土木債 18.1%
 - 2 教育債 13.9%
 - 3 農林水産業債 8.4%
 - 4 過疎債 8.4%
 - 5 その他 51.2%



- 借入先別
- 1 財務省 64.7%
 - 2 地方公共団体金融機構 16.2%
 - 3 市内金融機関 12.1%
 - 4 旧郵政公社 3.2%
 - 5 国・政府関係機関 1.2%
 - 6 その他 2.6%

