

# 財政状況の公表

平成29年4月

宮古市

## 目 次

第1	平成28年度一般会計	1
1	1 予算の状況	1
2	2 収入支出の状況	1
第2	市民負担の状況	1
第3	市有財産の状況	1
第4	平成28年度特別会計	2
第5	市債の状況	2
第6	一時借入金の状況	2
別紙1	平成28年度一般会計予算の状況（平成29年3月31日現在）	3
別紙2	市有財産の状況	6
別紙3	市債現在高（平成29年3月31日現在）	7

## 第1 平成28年度一般会計

### 1 一般会計の予算状況

平成29年3月31日現在における平成28年度一般会計の歳入歳出予算額は、800億914万円となりました。

### 2 一般会計収入支出の状況

平成28年度の平成29年3月31日現在の収入支出状況は、収入済額が515億1,633万円、支出済額が451億5,600万円となっています。

内訳と予算に対する収入割合、支出割合は別紙1のとおりです。

## 第2 市民負担の状況

市民負担の状況は、表1のとおりです。

表1 市民負担の状況

単位:万円、%

項目	予算額	収入済額	収入率
市民税	268,959	248,033	92.2%
固定資産税	221,445	223,930	101.1%
軽自動車税	14,249	14,148	99.3%
市たばこ税	47,282	46,810	99.0%
特別土地保有税	0	0	—
入湯税	134	113	84.3%
合計	552,069	533,034	96.6%
(一人当たり)	101,162円		
(1世帯当たり)	229,742円		

(平成29年3月31日現在)

## 第3 市有財産の状況

平成29年3月31日現在の市有財産の状況は、別紙2のとおりです。

#### 第4 平成28年度特別会計

平成28年度特別会計の予算、収入支出の状況は、表2のとおりです。

表2 平成28年度特別会計の状況

単位：万円、%

項目	予算額	収入済額	収入率	支出済額	執行率
国民健康保険事業	854,991	615,433	72.0%	767,460	89.8%
国保診療施設	88,671	23,350	26.3%	77,397	87.3%
後期高齢者医療	61,802	42,041	68.0%	53,573	86.7%
介護保険事業	648,843	541,498	83.5%	581,965	89.7%
介護保険サービス事業	1,040	1,351	129.9%	910	87.5%
農業集落排水事業	3,161	949	30.0%	2,455	77.7%
漁業集落排水事業	8,629	1,719	19.9%	5,470	63.4%
浄化槽事業	21,837	9,804	44.9%	9,874	45.2%
魚市場事業	245,737	2,735	1.1%	138,512	56.4%
墓地事業	2,821	2,868	101.7%	1,340	47.5%
川井地域バス	1,337	188	14.1%	1,200	89.8%
山口財産区	26	26	100.0%	6	23.1%
千徳財産区	26	26	100.0%	6	23.1%
重茂財産区	6	6	100.0%	6	100.0%
刈屋財産区	166	106	63.9%	106	63.9%
合計	1,939,093	1,242,100	64.1%	1,640,280	84.6%

(平成29年3月31日現在)

#### 第5 市債の状況

平成29年3月31日現在の市債の現在高は、315億4,363万円で、市民一人当たりでは578,008円(1世帯当たり1,312,677円)となります。

内訳は、別紙3のとおりです。

#### 第6 一時借入金の状況

平成29年3月31日現在の一時借入金は、30億円となっています。

別紙1

平成28年度一般会計予算の状況(平成29年3月31日現在)

歳入

単位:万円、%

款	予算現額	収入済額	収入割合	備考
1 市税	552,071	533,035	96.6%	
2 地方譲与税	25,649	25,649	100.0%	
3 利子割交付金	350	350	100.0%	
4 配当割交付金	882	881	99.9%	
5 株式等譲渡所得割交付金	499	498	99.8%	
6 地方消費税交付金	93,268	93,268	100.0%	
7 ゴルフ場利用税交付金	879	879	100.0%	
8 自動車取得税交付金	3,135	3,135	100.0%	
9 地方特例交付金	1,640	1,640	100.0%	
10 地方交付税	1,599,637	1,599,637	100.0%	
11 交通安全対策特別交付金	680	680	100.0%	
12 分担金及び負担金	28,923	27,905	96.5%	
13 使用料及び手数料	43,355	38,516	88.8%	
14 国庫支出金	1,433,701	732,634	51.1%	
15 県支出金	1,001,818	483,098	48.2%	
16 財産収入	16,377	24,481	149.5%	
17 寄付金	13,126	12,786	97.4%	
18 繰入金	1,676,680	687,014	41.0%	
19 繰越金	697,415	697,415	100.0%	
20 諸収入	73,419	76,202	103.8%	
21 市債	737,410	111,930	15.2%	
合計	8,000,914	5,151,633	64.4%	

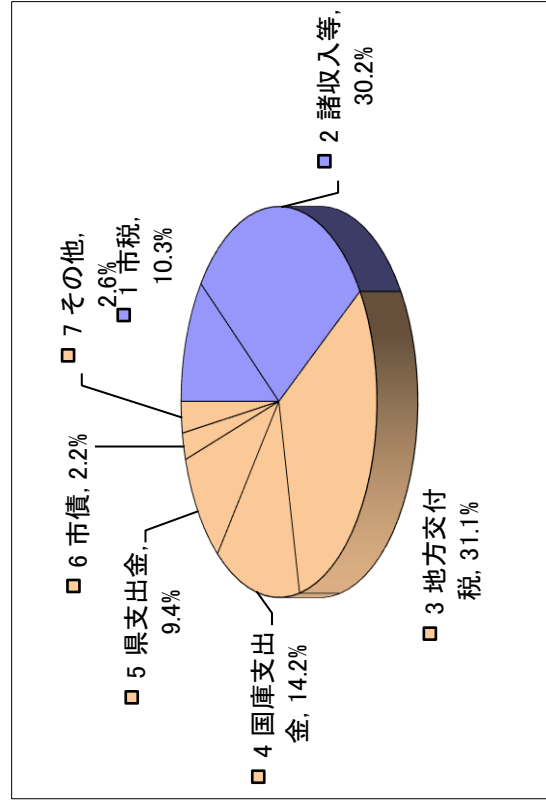
※ 予算現額、収入済額には、27年度からの繰越分を含む

自主財源

依存財源

【構成比】

1 市税	10.3%
2 諸収入等	30.2%
3 地方交付税	31.1%
4 国庫支出金	14.2%
5 県支出金	9.4%
6 市債	2.2%
7 その他	2.6%



別紙1(つづき)

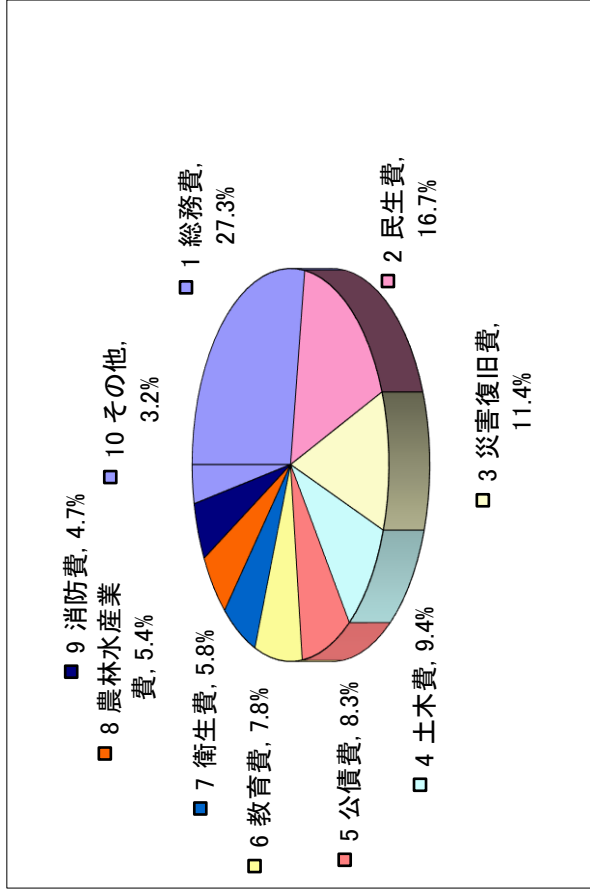
単位:万円、%

歳出	款	予算現額	支出済額	執行率	備考
1	議会費	25,797	25,141	97.5%	
2	総務費	2,411,697	1,232,677	51.1%	
3	民生費	1,005,255	753,729	75.0%	
4	衛生費	363,637	259,670	71.4%	
5	労働費	19,989	16,227	81.2%	
6	農林水産業費	707,801	245,872	34.7%	
7	商工費	207,785	104,921	50.5%	
8	土木費	779,728	423,096	54.3%	
9	消防費	269,056	213,663	79.4%	
10	教育費	416,583	351,857	84.5%	
11	災害復旧費	1,415,622	513,491	36.3%	
12	公債費	375,540	375,256	99.9%	
13	諸支出金	0	0	—	
14	予備費	2,424	0	—	
	合計	8,000,914	4,515,600	56.4%	

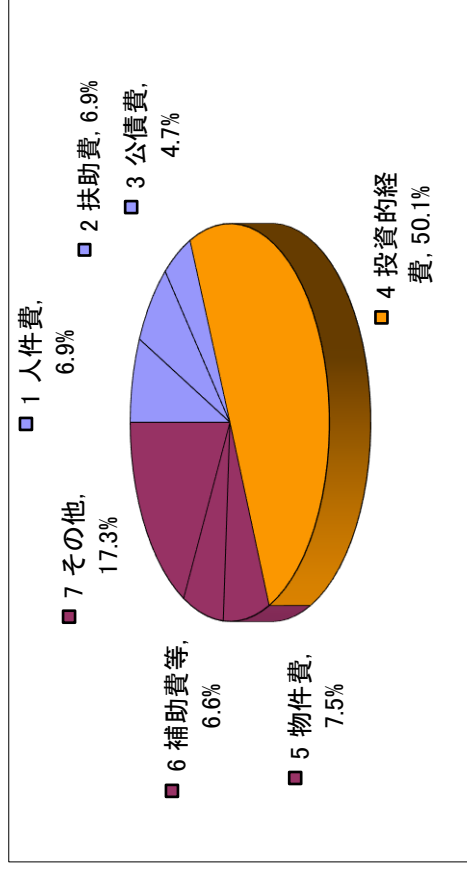

※ 予算現額、支出済額には、27年度からの繰越分を含む (平成29年3月31日現在)

別紙1(つづき)

目的別	
1 総務費	27.3%
2 民生費	16.7%
3 災害復旧費	11.4%
4 土木費	9.4%
5 公債費	8.3%
6 教育費	7.8%
7 衛生費	5.8%
8 農林水産業費	5.4%
9 消防費	4.7%
10 その他	3.2%



性質別	
1 人件費	6.9%
2 扶助費	6.9%
3 公債費	4.7%
4 投資的経費	50.1%
5 物件費	7.5%
6 補助費等	6.6%
7 その他	17.3%



別紙2

市有財産の状況(平成29年3月31日現在)

土地	建物	山林	区分地上権	立木(幹材積)	積立金、有価証券、その他	公 用 財 産	公 共 用 財 産	普 通 財 産	基 金	財 産 区	そ の 他
(74件)	(172件)					179,973.16㎡	6,276,173.97㎡	1,301,587.19㎡			
32,884.89㎡	37,405.52㎡					48,523.41㎡	365,574.75㎡	23,400.28㎡			
(6件)	(21件)					( 件)	( 件)	21,135,229.92㎡		(4件)	52,038,529.00㎡
14,778.09㎡	14,521.03㎡							57,427,200.00㎡			
内非木造	内非木造							524,443㎡			
9,568.02㎡	3,290.81㎡							12,119㎡			
3,290.81㎡	3,290.81㎡							27,140,084,017円			
24,177.30㎡	85,057.33㎡							40,469,037円			
内非木造	内非木造										
19,712.60㎡	69,020.37㎡										
(42件)	(28件)										
576,001.56㎡	181,247.61㎡										
576,001.56㎡	181,247.61㎡										
37,405.52㎡	686,484.04㎡										
109,682.75㎡	4,832,440.76㎡										
179,973.16㎡	6,276,173.97㎡										
14,778.09㎡	122,034.23㎡										
内非木造	内非木造										
9,568.02㎡	115,585.92㎡										
3,290.81㎡	3,312.47㎡										
24,177.30㎡	571.81㎡										
内非木造	内非木造										
19,712.60㎡	85,057.33㎡										
(79件)	(124件)										
2,024.45㎡	1,378.41㎡										
2,024.45㎡	1,378.41㎡										
153,146.27㎡	121,214.95㎡										
365,574.75㎡	307,771.46㎡										
48,523.41㎡	307,771.46㎡										
内非木造	内非木造										
37,524.44㎡	307,771.46㎡										
(172件)	(709件)										
23,400.28㎡	15,488.70㎡										
23,400.28㎡	15,488.70㎡										
524,443㎡	524,443㎡										
27,140,084,017円	27,140,084,017円										
40,469,037円	40,469,037円										
671,164,343円	671,164,343円										

内訳

用途	公 用 財 産	公 共 用 財 産	普 通 財 産	基 金	財 産 区	そ の 他
庁舎	32,884.89㎡	576,001.56㎡	564,948.06㎡	9,062,334,408円	山林	株券
消防施設	37,405.52㎡	181,247.61㎡	138,064.80㎡	67,341,966円	山口	出資金
その他の施設	109,682.75㎡	686,484.04㎡	0.00㎡	1,402,123,415円	千徳	出資金
計	179,973.16㎡	6,276,173.97㎡	1,301,587.19㎡	305,517,126円	重茂	計
庁舎	14,778.09㎡	122,034.23㎡	23,400.28㎡	79,166,067円	刈屋	45,374,500.00㎡
内非木造	14,521.03㎡	115,585.92㎡	15,488.70㎡	150,773,573円	計	52,038,529.00㎡
消防施設	9,568.02㎡	3,312.47㎡		35,396,520円	立木	
内非木造	3,290.81㎡	3,312.47㎡		1,642,132円	山口	0㎡
その他の施設	24,177.30㎡	85,057.33㎡		8,533,678円	千徳	27,444㎡
内非木造	19,712.60㎡	69,020.37㎡		126,573円	重茂	23,805㎡
公園	(48件)	2,024.45㎡		74,245,202円	刈屋	585,241㎡
内非木造	(404件)	153,146.27㎡		229,318,218円	計	636,490㎡
墓地	(48件)	1,378.41㎡		23,151,836円	積立金	
内非木造	(404件)	121,214.95㎡		3,100,000円	山口	21,684,732円
内非木造	(709件)	365,574.75㎡		47,076,733円	千徳	15,431,637円
内非木造	(709件)	307,771.46㎡		0円	重茂	192,170円
計	48,523.41㎡	307,771.46㎡		11,000,000円	刈屋	3,160,498円
内非木造	37,524.44㎡	307,771.46㎡		3,000,000円	計	40,469,037円
内非木造	(172件)	15,488.70㎡		135,292,595円		
内非木造	(709件)	15,488.70㎡		31,171,451円		
内非木造	(404件)	21,135,229.92㎡		50,856,965円		
内非木造	( 件)	57,427,200.00㎡		4,709,541,708円		
土地所有				10,690,218,098円		
幼令木	11,988㎡			4,709,541,708円		
立木	371,635㎡			19,155,753円		
借入地				27,140,084,017円		
幼令木	0㎡			8,539㎡		
立木	140,820㎡			3,580㎡		
計	524,443㎡			0㎡		
消防施設				12,119㎡		



## 別紙3

## 市債現在高（平成29年3月31日現在）

I. 目的別

単位：万円、%

	金額	構成比
総務債	760	0.0%
民生債	41,627	1.3%
衛生債	152,719	4.8%
労働債	0	0.0%
農林水産業債	226,520	7.2%
商工債	63,198	2.0%
土木債	602,993	19.1%
消防債	83,766	2.7%
教育債	447,383	14.2%
過疎債	408,231	12.9%
辺地債	12,052	0.4%
災害復旧債	5,706	0.2%
県基金	20,656	0.7%
その他	1,088,752	34.5%
合計	3,154,363	100.0%

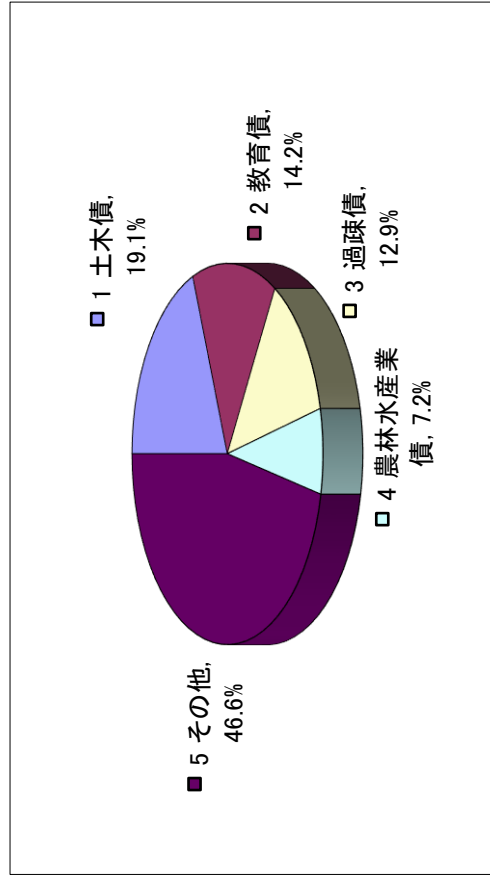
II. 借入先別

単位：万円、%

	金額	構成比
財務省	2,093,758	66.4%
旧郵政公社	79,664	2.5%
市内金融機関	323,723	10.3%
地方公共団体金融機構	551,622	17.5%
国・政府関係機関	34,240	1.1%
その他	71,356	2.2%
合計	3,154,363	100.0%

別紙3 (つづき)

- 目的別
- 1 土木債 19.1%
  - 2 教育債 14.2%
  - 3 過疎債 12.9%
  - 4 農林水産業債 7.2%
  - 5 その他 46.6%



- 借入先別
- 1 財務省 66.4%
  - 2 地方公共団体金融機構 17.5%
  - 3 市内金融機関 10.3%
  - 4 旧郵政公社 2.5%
  - 5 国・政府関係機関 1.1%
  - 6 その他 2.2%

