

財政状況の公表

平成30年4月

宮古市

目 次

第 1	平成 2 9 年度一般会計	1
1	予算の状況	1
2	収入支出の状況	1
第 2	市民負担の状況	1
第 3	市有財産の状況	1
第 4	平成 2 9 年度特別会計	2
第 5	市債の状況	2
第 6	一時借入金の状況	2
別紙 1	平成 2 9 年度一般会計予算の状況（平成 3 0 年 3 月 3 1 日現在）	3
別紙 2	市有財産の状況	6
別紙 3	市債現在高（平成 3 0 年 3 月 3 1 日現在）	7

第1 平成29年度一般会計

1 一般会計の予算状況

平成30年3月31日現在における平成29年度一般会計の歳入歳出予算額は、660億3,925万円となりました。

2 一般会計収入支出の状況

平成29年度の平成30年3月31日現在の収入支出状況は、収入済額が420億6万円、支出済額が397億9,352万円となっています。
内訳と予算に対する収入割合、支出割合は別紙1のとおりです。

第2 市民負担の状況

市民負担の状況は、表1のとおりです。

表1 市民負担の状況

単位:万円、%

項目	予算額	収入済額	収入率
市民税	273,752	250,824	91.6%
固定資産税	232,401	236,740	101.9%
軽自動車税	14,446	14,663	101.5%
市たばこ税	43,641	40,353	92.5%
入湯税	120	122	101.7%
合計	564,360	542,702	96.2%
(一人当たり)	105,399円		
(1世帯当たり)	236,094円		

(平成30年3月31日現在)

第3 市有財産の状況

平成30年3月31日現在の市有財産の状況は、別紙2のとおりです。

第4 平成29年度特別会計

平成29年度特別会計の予算、収入支出の状況は、表2のとおりです。

表2 平成29年度特別会計の状況

単位：万円、%

項目	予算額	収入済額	収入率	支出済額	執行率
国民健康保険事業	868,517	681,039	78.4%	790,714	91.0%
国保診療施設	58,647	22,889	39.0%	52,012	88.7%
後期高齢者医療	63,005	43,783	69.5%	55,543	88.2%
介護保険事業	681,654	563,270	82.6%	596,435	87.5%
介護保険サービス事業	590	928	157.3%	452	76.6%
農業集落排水事業	3,063	1,051	34.3%	2,572	84.0%
漁業集落排水事業	4,750	1,742	36.7%	3,804	80.1%
浄化槽事業	19,680	8,501	43.2%	14,467	73.5%
魚市場事業	15,177	2,132	14.0%	14,395	94.8%
墓地事業	1,973	1,963	99.5%	1,732	87.8%
川井地域バス	1,337	180	13.5%	1,198	89.6%
山口財産区	26	26	100.0%	6	23.1%
千徳財産区	80	80	100.0%	60	75.0%
重茂財産区	7	6	85.7%	6	85.7%
刈屋財産区	148	141	95.3%	108	73.0%
合計	1,718,654	1,327,731	77.3%	1,533,504	89.2%

(平成30年3月31日現在)

第5 市債の状況

平成30年3月31日現在の市債の現在高は、345億3,828万円で、市民一人当たりでは645,033円(1世帯当たり1,444,875円)となります。

内訳は、別紙3のとおりです。

第6 一時借入金の状況

平成30年3月31日現在の一時借入金は、35億円となっています。

別紙1

平成29年度一般会計予算の状況(平成30年3月31日現在)

歳入

単位:万円、%

款	予算現額	収入済額	収入割合	備考
1 市税	564,360	542,702	96.2%	
2 地方譲与税	25,589	25,589	100.0%	
3 利子割交付金	813	813	100.0%	
4 配当割交付金	1,149	1,149	100.0%	
5 株式等譲渡所得割交付金	1,332	1,332	100.0%	
6 地方消費税交付金	98,543	98,543	100.0%	
7 ゴルフ場利用税交付金	942	942	100.0%	
8 自動車取得税交付金	4,463	4,463	100.0%	
9 地方特例交付金	2,028	2,028	100.0%	
10 地方交付税	1,256,696	1,256,697	100.0%	
11 交通安全対策特別交付金	748	748	100.0%	
12 分担金及び負担金	24,873	25,115	101.0%	
13 使用料及び手数料	41,793	40,025	95.8%	
14 国庫支出金	1,064,629	694,021	65.2%	
15 県支出金	816,901	400,837	49.1%	
16 財産収入	6,658	7,346	110.3%	
17 寄付金	27,895	27,689	99.3%	
18 繰入金	1,372,852	339,644	24.7%	
19 繰越金	466,673	466,673	100.0%	
20 諸収入	74,498	84,750	113.8%	
21 市債	750,490	178,900	23.8%	
合計	6,603,925	4,200,006	63.6%	

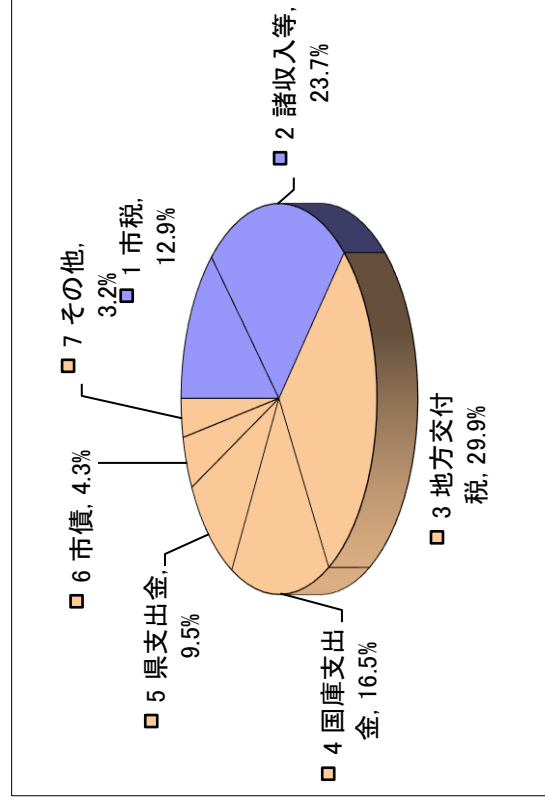
※ 予算現額、収入済額には、28年度からの繰越分を含む

自主財源

依存財源

【構成比】

1 市税	12.9%
2 諸収入等	23.7%
3 地方交付税	29.9%
4 国庫支出金	16.5%
5 県支出金	9.5%
6 市債	4.3%
7 その他	3.2%



別紙1(つづき)

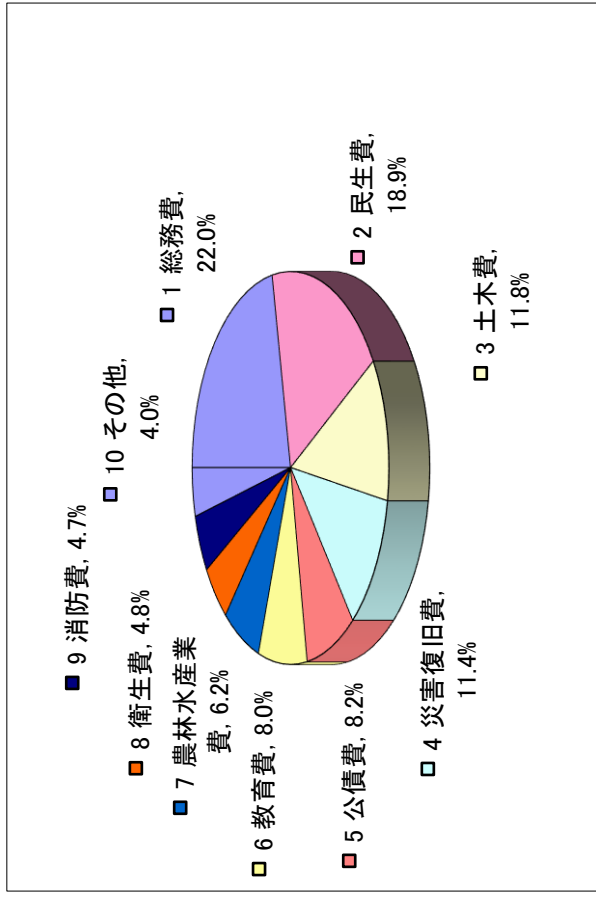
単位:万円、%

歳出	款	予算現額	支出済額	執行率	備考
1	議会費	25,005	24,186	96.7%	
2	総務費	1,862,689	876,037	47.0%	
3	民生費	948,811	751,806	79.2%	
4	衛生費	250,685	191,235	76.3%	
5	労働費	6,384	5,759	90.2%	
6	農林水産業費	328,369	246,278	75.0%	
7	商工費	184,871	131,238	71.0%	
8	土木費	1,009,752	470,999	46.6%	
9	消防費	211,146	186,363	88.3%	
10	教育費	345,719	317,201	91.8%	
11	災害復旧費	1,091,617	453,517	41.5%	
12	公債費	336,045	324,733	96.6%	
13	諸支出金	0	0	—	
14	予備費	2,832	0	—	
	合計	6,603,925	3,979,352	60.3%	

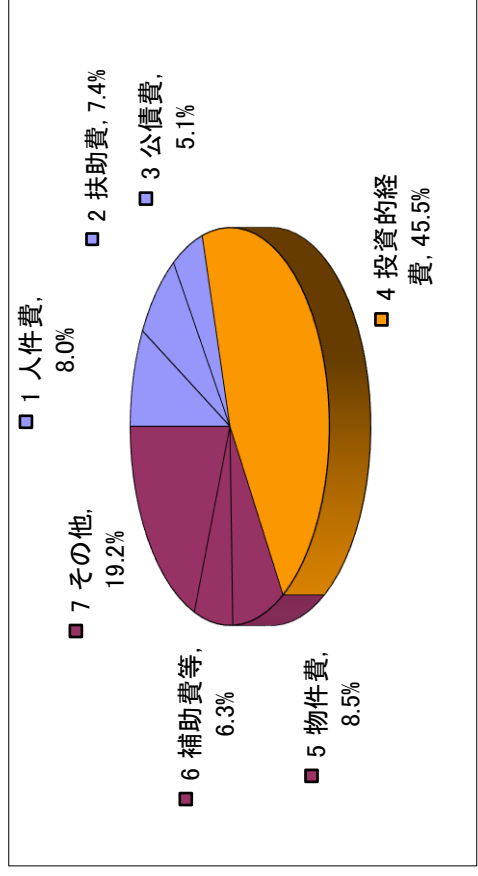

※ 予算現額、支出済額には、28年度からの繰越分を含む (平成30年3月31日現在)

別紙1(つづき)

目的別	割合
1 総務費	22.0%
2 民生費	18.9%
3 土木費	11.8%
4 災害復旧費	11.4%
5 公債費	8.2%
6 教育費	8.0%
7 農林水産業費	6.2%
8 衛生費	4.8%
9 消防費	4.7%
10 その他	4.0%



性質別	割合
1 人件費	8.0%
2 扶助費	7.4%
3 公債費	5.1%
4 投資的経費	45.5%
5 物件費	8.5%
6 補助費等	6.3%
7 その他	19.2%



別紙3

市債現在高（平成30年3月31日現在）

I. 目的別

単位：万円、%

	金額	構成比
総務債	50,110	1.5%
民生債	38,625	1.1%
衛生債	128,811	3.7%
労働債	0	0.0%
農林水産業債	190,248	5.5%
商工債	59,737	1.7%
土木債	588,127	17.0%
消防債	146,020	4.2%
教育債	459,223	13.3%
過疎債	556,554	16.1%
辺地債	9,345	0.3%
災害復旧債	137,865	4.0%
県基金	16,958	0.5%
その他	1,072,205	31.1%
合計	3,453,828	100.0%

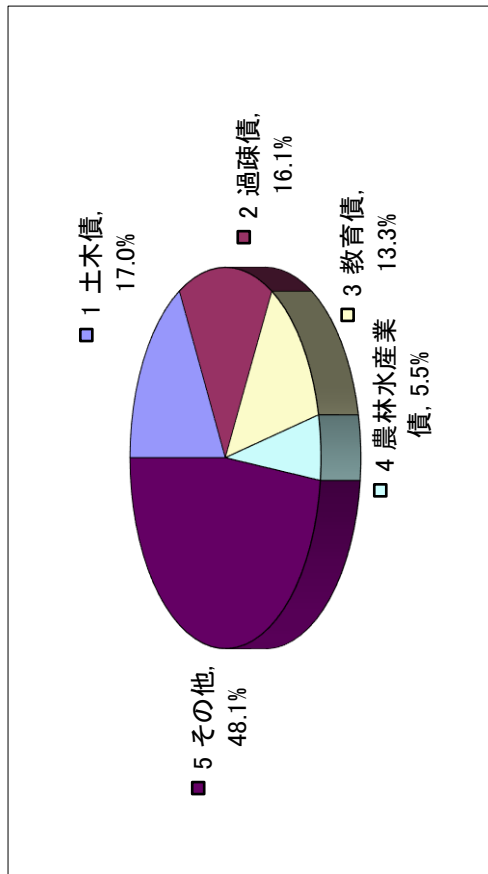
II. 借入先別

単位：万円、%

	金額	構成比
財務省	2,314,771	67.0%
旧郵政公社	60,594	1.8%
市内金融機関	345,671	10.0%
地方公共団体金融機構	642,285	18.6%
国・政府関係機関	30,891	0.9%
その他	59,616	1.7%
合計	3,453,828	100.0%

別紙3 (つづき)

- 目的別
- 1 土木債 17.0%
 - 2 過疎債 16.1%
 - 3 教育債 13.3%
 - 4 農林水産業債 5.5%
 - 5 その他 48.1%



- 借入先別
- 1 財務省 67.0%
 - 2 地方公共団体金融機構 18.6%
 - 3 市内金融機関 10.0%
 - 4 旧郵政公社 1.8%
 - 5 国・政府関係機関 0.9%
 - 6 その他 1.7%

