

財政状況の公表

平成30年10月

宮古市

目 次

第1	平成30年度一般会計	1
1	予算の状況	1
2	収入支出の状況	1
第2	平成30年度市民負担の状況	1
第3	市有財産の状況	1
第4	平成30年度特別会計	2
第5	市債の状況	2
第6	一時借入金の状況	2
第7	平成29年度決算の状況	3
1	一般会計	3
2	特別会計	3
第8	平成29年度市民負担の状況	4
別紙1	平成30年度一般会計予算の状況(平成30年9月30日現在)	5
別紙2	市有財産の状況(平成30年9月30日現在)	8
別紙3	市債現在高(平成30年9月30日現在)	9
別紙4	平成29年度一般会計決算の状況	11

第1 平成30年度一般会計

1 予算の状況

平成30年9月30日現在における平成30年度一般会計の歳入歳出予算額は、534億1,355万円となりました。

2 収入支出の状況

平成30年度の平成30年9月30日現在の収入支出状況は、収入済額が184億7,582万円、支出済額が185億4,901万円となっています。

支出済額が収入済額を上回っていますが、これは支出時期と収入時期の時間差により生じたもので、出納閉鎖日（平成31年5月31日）までには収支の均衡が取れる見込みです。

内訳と予算に対する収入割合、支出割合は別紙1のとおりです。

第2 平成30年度市民負担の状況

市民負担の状況は、表1のとおりです。

表1 市民負担の状況

単位:万円、%

項目	予算額	収入済額	収入率
市民税	265,445	111,773	42.1%
固定資産税	231,630	143,016	61.7%
軽自動車税	14,817	14,605	98.6%
市たばこ税	44,886	17,661	39.3%
入湯税	129	65	50.2%
合計	556,907	287,120	51.6%
(1人あたり)	104,719円		
(1世帯あたり)	232,490円		

(平成30年9月30日現在)

第3 市有財産の状況

平成30年9月30日現在の市有財産の状況は、別紙2のとおりです。

第4 平成30年度特別会計

平成30年度特別会計の予算、収入支出の状況は、表2のとおりです。

国民健康保険事業ほか8会計で支出済額が収入済額を上回っていますが、これは支出時期と収入時期の時間差により生じたもので、出納閉鎖日（平成31年5月31日）までには収支の均衡が取れる見込みです。

表2 平成30年度特別会計の状況

単位：万円、%

項目	予算現額	収入済額	収入率	支出済額	執行率
国民健康保険事業	662,959	232,123	35.0	267,953	40.4
国保診療施設	60,958	9,209	15.1	23,928	39.3
後期高齢者医療	64,246	20,173	31.4	14,238	22.2
介護保険事業	745,738	297,574	39.9	272,776	36.6
介護保険サービス事業	500	654	130.8	229	45.8
農業集落排水事業	3,421	458	13.4	1,388	40.6
漁業集落排水事業	2,385	144	6.0	825	34.6
浄化槽事業	21,096	2,463	11.7	6,080	28.8
魚市場事業	32,977	479	1.5	3,805	11.5
墓地事業	3,988	588	14.7	1,378	34.6
川井地域バス事業	1,418	85	6.0	624	44.0
山口財産区	27	20	74.1	0	0
千徳財産区	27	1	3.7	0	0
重茂財産区	7	2	28.6	0	0
刈屋財産区	115	0	0.0	50	43.5
合計	1,599,862	563,973	35.3	593,274	37.1

(平成30年9月30日現在)

第5 市債の状況

平成30年9月30日現在の市債の現在高は、379億5,159万円で、市民一人当たりでは713,631円（1世帯当たり1,584,353円）となります。内訳は、別紙3のとおりです。

第6 一時借入金の状況

平成30年9月30日現在の一時借入金はありません。

第7 平成29年度決算の状況

1 一般会計

歳入総額は、554億8,611万円、歳出総額は、521億5,519万円となっています。

歳入、歳出の内訳は別紙4のとおりです。

2 特別会計

平成29年度特別会計の歳入歳出の状況は表3のとおりです。

表3 平成29年度特別会計の状況

単位：万円

項目	歳入	歳出	差引
国民健康保険事業	852,344	850,491	1,853
国保診療施設	54,243	54,181	62
後期高齢者医療	62,217	62,076	141
介護保険事業	686,204	649,737	36,467
介護保険サービス事業	971	493	478
農業集落排水事業	2,823	2,808	15
漁業集落排水事業	3,978	3,966	12
浄化槽事業	16,792	16,778	14
魚市場事業	14,806	14,800	6
墓地事業	1,989	1,759	230
川井地域バス事業	1,306	1,306	0
山口財産区	26	26	0
千徳財産区	80	80	0
重茂財産区	6	6	0
刈屋財産区	140	140	0
合計	1,697,925	1,658,647	39,278

第8 平成29年度市民負担の状況

一般会計決算額での市民負担の状況は、表4のとおりです。

表4 市民負担の状況 単位:万円、%

項目	収入済額	構成比
市民税	275,509	48.2
固定資産税	237,926	41.6
軽自動車税	14,724	2.6
市たばこ税	43,410	7.6
入湯税	123	0.0
合計	571,692	100.0
(1人あたり)	106,769円	
(1世帯あたり)	239,162円	

平成30年度一般会計予算の状況(平成30年9月30日現在)

歳入

単位:万円、%

款	予算現額	収入済額	収入割合	備考
1 市税	556,907	287,120	51.6%	
2 地方譲与税	26,900	6,860	25.5%	
3 利子割交付金	700	334	47.7%	
4 配当割交付金	1,200	238	19.8%	
5 株式等譲渡所得割交付金	1,200	0	0.0%	
6 地方消費税交付金	105,500	58,772	55.7%	
7 ゴルフ場利用税交付金	800	303	37.9%	
8 自動車取得税交付金	4,300	1,603	37.3%	
9 地方特例交付金	2,447	2,447	100.0%	
10 地方交付税	1,284,655	827,924	64.4%	
11 交通安全対策特別交付金	700	0	0.0%	
12 分担金及び負担金	26,696	11,922	44.7%	
13 使用料及び手数料	41,665	19,216	46.1%	
14 国庫支出金	807,404	141,783	17.6%	
15 県支出金	443,665	16,569	3.7%	
16 財産収入	6,511	3,228	49.6%	
17 寄付金	12,000	2,891	24.1%	
18 繰入金	891,640	124,803	14.0%	
19 繰越金	333,092	333,092	100.0%	
20 諸収入	77,723	8,477	10.9%	
21 市債	715,650	0	0.0%	
合計	5,341,355	1,847,582	34.6%	

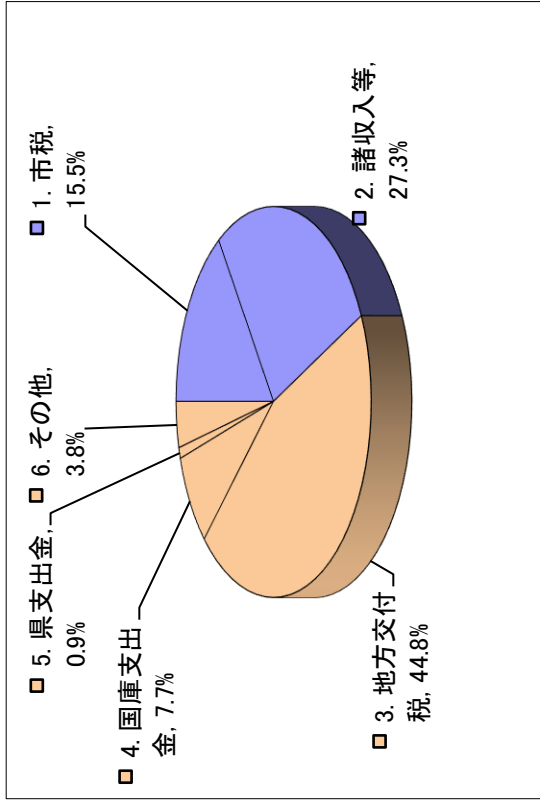
※ 予算現額、収入済額には、29年度からの繰越分を含む

自主財源

依存財源

【構成比】

1. 市	税	15.5%
2. 諸	収入等	27.3%
3. 地方	交付税	44.8%
4. 国庫	支出金	7.7%
5. 県	支出金	0.9%
6. そ	の他	3.8%



別紙1(つづき)

単位:万円、%

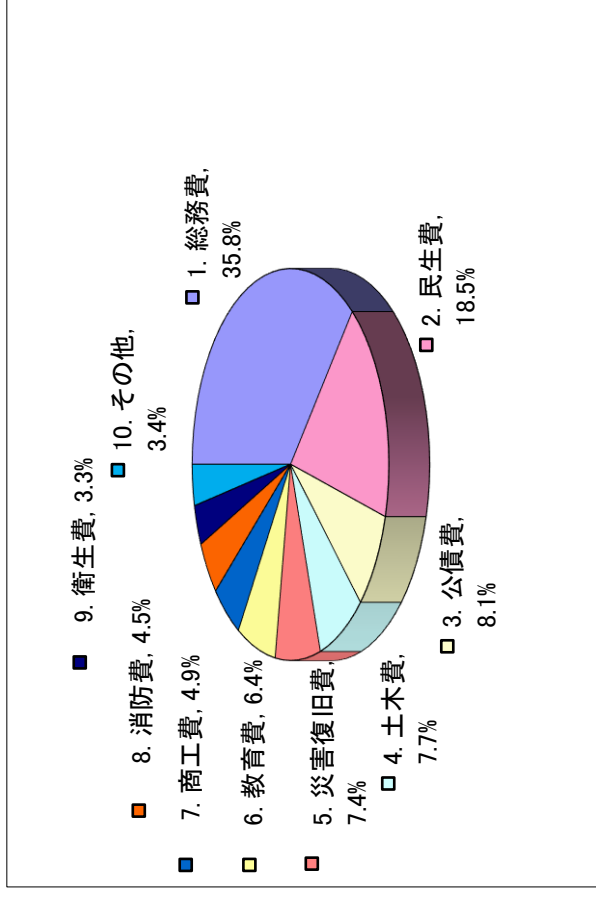
歳 出 款	予算現額	支出済額	執行率	備考
1 議会費	23,333	12,028	51.5%	
2 総務費	1,463,311	663,516	45.3%	
3 民生費	967,961	343,124	35.4%	
4 衛生費	202,520	60,527	29.9%	
5 労働費	6,980	3,850	55.2%	
6 農林水産業費	219,010	48,104	22.0%	
7 商工費	127,470	91,053	71.4%	
8 土木費	755,750	142,615	18.9%	
9 消防費	203,749	84,464	41.5%	
10 教育費	320,033	118,010	36.9%	
11 災害復旧費	722,302	136,828	18.9%	
12 公債費	323,936	150,782	46.5%	
13 諸支出金	—	—	—	
14 予備費	5,000	—	—	
合 計	5,341,355	1,854,901	34.7%	

※ 予算現額、支出済額には、29年度からの繰越分を含む (平成30年9月30日現在)

別紙1(つづき)

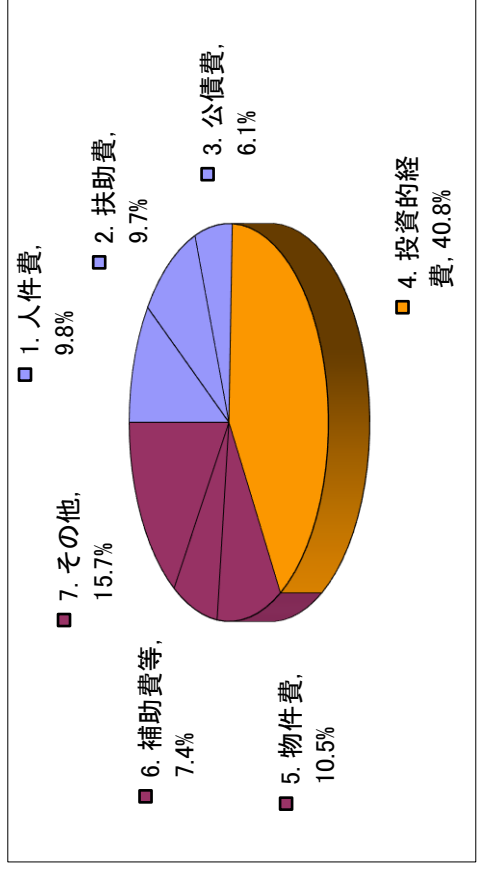

■ 目的別

- 1. 総務費 35.8%
- 2. 民生費 18.5%
- 3. 公債費 8.1%
- 4. 土木費 7.7%
- 5. 災害復旧費 7.4%
- 6. 教育費 6.4%
- 7. 商工費 4.9%
- 8. 消防費 4.5%
- 9. 衛生費 3.3%
- 10. その他 3.4%



■ 性質別

- 1. 人件費 9.8%
- 2. 扶助費 9.7%
- 3. 公債費 6.1%
- 4. 投資的経費 40.8%
- 5. 物件費 10.5%
- 6. 補助費等 7.4%
- 7. その他 15.7%



市有財産の状況（平成30年9月30日現在）

	公用財産	公用財産	公用財産	公共用財産	公共用財産	普通財産	財産	基金	財産区	その他
土地	(78件)	215,866.13㎡	(361件)	6,367,999.33㎡	(215件)	1,615,767.30㎡				
建物	(173件)	49,529.71㎡	(746件)	373,338.76㎡	(78件)	23,423.45㎡				
山林			(件)	㎡	(39件)	21,112,561.92㎡			(4件)	52,038,529.00㎡
区分地上権					(1件)	57,427,200.00㎡				
立木(幹材積)						532,319㎡		12,204㎡		636,310㎡
積立金、有価証券、その他								27,744,350,955円		39,698,353円
										655,992,900円

内訳

	公用財産	公用財産	公用財産	公共用財産	普通財産	財産	基金	財産区	その他						
土地	庁舎	(7件)	48,582.35㎡	学校施設(38件)	540,496.21㎡	宅地	(133件)	569,961.65㎡	財政調整基金	7,534,599,622円	山林	株券	346,964,500円		
	消防施設	(49件)	39,588.15㎡	公営住宅(29件)	183,506.72㎡	原野	(4件)	137,834.80㎡	市勢振興基金	226,287,112円	山口	1,645,751.00㎡	出資金	104,346,625円	
	その他の施設	(22件)	127,695.63㎡	公園	(84件)	687,464.08㎡	池、沼	(0件)	0.00㎡	市債管理基金	1,781,929,186円	千徳	3,117,884.00㎡	出捐金	204,681,775円
	計	(78件)	215,866.13㎡	その他の施設(210件)	4,956,532.32㎡	雑種地	(78件)	907,970.85㎡	ふるさと宮古創生基金	305,852,274円	重茂	1,900,394.00㎡	計	655,992,900円	
	庁舎	(18件)	14,778.09㎡	学校施設(120件)	118,770.58㎡	計	(215件)	1,615,767.30㎡	地域創造基金	61,451,385円	刈屋	45,374,500.00㎡			
	内非木造			内非木造	112,087.81㎡		(78件)	23,423.45㎡	高齢化対策基金	139,303,989円	計	52,038,529.00㎡			
	消防施設	(73件)	9,337.85㎡	教員住宅(35件)	3,213.10㎡		内非木造	15,412.50㎡	ふるさと宮古水と土保基金	35,400,049円	立木				
	内非木造			内非木造	571.81㎡				奨学基金	95,085,275円	山口	0㎡			
	その他の施設	(82件)	25,413.77㎡	公営住宅(124件)	85,057.33㎡				学校施設整備基金	8,534,531円	千徳	27,264㎡			
	内非木造			内非木造	69,020.37㎡				図書充実基金	126,585円	重茂	23,805㎡			
公園	(48件)	2,024.45㎡	公園	(419件)	164,273.30㎡			国保事業財政調整基金	172,539,000円	刈屋	585,241㎡				
内非木造			内非木造	131,907.98㎡				介護保険財政調整基金	229,501,169円	計	636,310㎡				
計	(173件)	49,529.71㎡	その他の施設(419件)	373,338.76㎡				基地基金	23,154,144円	積立金					
内非木造			内非木造	314,966.38㎡				県収入証紙購入基金	3,100,000円	山口	21,756,894円				
計	(173件)	49,529.71㎡	内非木造	314,966.38㎡				肉用牛導入事業基金	47,076,733円	千徳	15,988,968円				
内非木造			内非木造	314,966.38㎡				福祉医療資金貸付基金	11,000,000円	重茂	196,140円				
計	(173件)	49,529.71㎡	内非木造	314,966.38㎡				介護保険高齢介護中七ヶ書貸付基金	3,000,000円	刈屋	1,756,351円				
内非木造			内非木造	314,966.38㎡				肉用牛導入資金貸付基金	20,000,000円	計	39,698,353円				
計	(173件)	49,529.71㎡	内非木造	314,966.38㎡				教育振興基金	76,825,970円						
内非木造			内非木造	314,966.38㎡				産業振興基金	17,184,158円						
計	(173件)	49,529.71㎡	内非木造	314,966.38㎡				東日本大震災復興交付金基金	37,536,036円						
内非木造			内非木造	314,966.38㎡				東日本大震災復興基金	3,927,659,338円						
計	(173件)	49,529.71㎡	内非木造	314,966.38㎡				東日本大震災復興交付金基金	11,952,141,889円						
内非木造			内非木造	314,966.38㎡				津波遺構保存基金	35,062,510円						
計	(173件)	49,529.71㎡	内非木造	314,966.38㎡				公共施設等総合管理基金	1,000,000,000円						
内非木造			内非木造	314,966.38㎡				計	27,744,350,955円						
計	(173件)	49,529.71㎡	内非木造	314,966.38㎡				土地所有							
内非木造			内非木造	314,966.38㎡				幼令木	11,988㎡						
計	(173件)	49,529.71㎡	内非木造	314,966.38㎡				立木	376,414㎡						
内非木造			内非木造	314,966.38㎡				借入地	0㎡						
計	(173件)	49,529.71㎡	内非木造	314,966.38㎡				幼令木	143,917㎡						
内非木造			内非木造	314,966.38㎡				立木	582,319㎡						
計	(173件)	49,529.71㎡	内非木造	314,966.38㎡				計	8,606㎡						
内非木造			内非木造	314,966.38㎡				借入地	3,598㎡						
計	(173件)	49,529.71㎡	内非木造	314,966.38㎡				消防施設整備基金	0㎡						
内非木造			内非木造	314,966.38㎡				計	12,204㎡						
計	(173件)	49,529.71㎡	内非木造	314,966.38㎡				自己所有	8,606㎡						
内非木造			内非木造	314,966.38㎡				借入地	3,598㎡						
計	(173件)	49,529.71㎡	内非木造	314,966.38㎡				計	12,204㎡						

別紙 3

市債現在高（平成30年9月30日現在）

I. 目的別 単位：万円、%

	金額	構成比
総務債	292,011	7.7%
民生債	37,831	1.0%
衛生債	118,532	3.1%
労働債	0	0.0%
農林水産業債	179,883	4.7%
商工債	57,999	1.5%
土木債	572,561	15.1%
消防債	175,228	4.6%
教育債	448,182	11.8%
過疎債	674,290	17.8%
辺地債	8,188	0.2%
災害復旧債	109,987	2.9%
県基金	16,958	0.5%
臨時財政対策債	1,086,689	28.6%
その他	16,820	0.5%
合計	3,795,159	100.0%

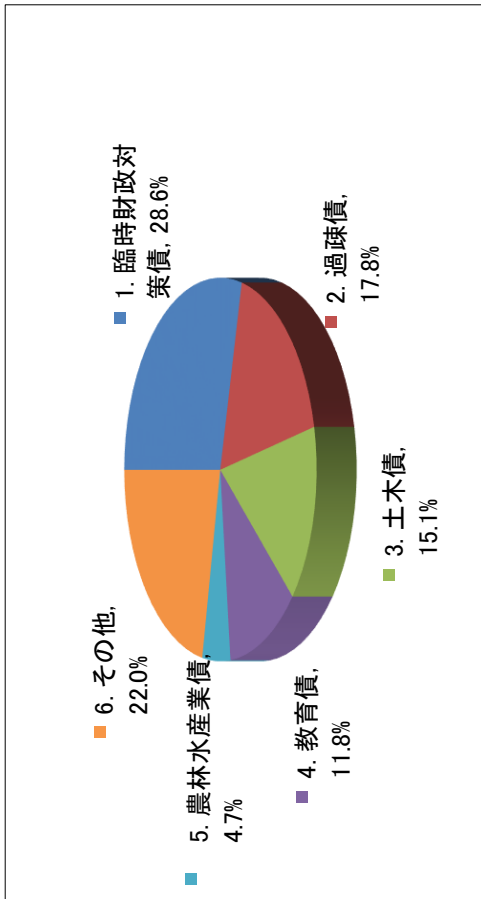
II. 借入先別 単位：万円、%

	金額	構成比
財務省	2,409,917	63.5%
旧郵政公社	52,346	1.4%
市内金融機関	352,113	9.3%
地方公共団体金融機構	898,178	23.7%
国・政府関係機関	27,880	0.7%
その他	54,725	1.4%
合計	3,795,159	100.0%

別紙3 (つづき)

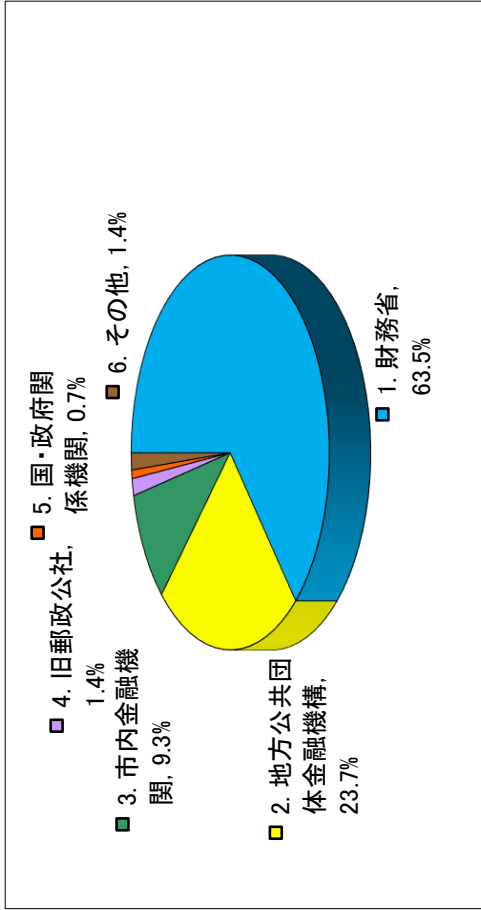
■ 目的別

- 1. 臨時財政対策債 28.6%
- 2. 過疎債 17.8%
- 3. 土木債 15.1%
- 4. 教育債 11.8%
- 5. 農林水産業債 4.7%
- 6. その他 22.0%



■ 借入先別

- 1. 財務省 63.5%
- 2. 地方公共団体金融機構 23.7%
- 3. 市内金融機関 9.3%
- 4. 旧郵政公社 1.4%
- 5. 国・政府関係機関 0.7%
- 6. その他 1.4%



別紙4

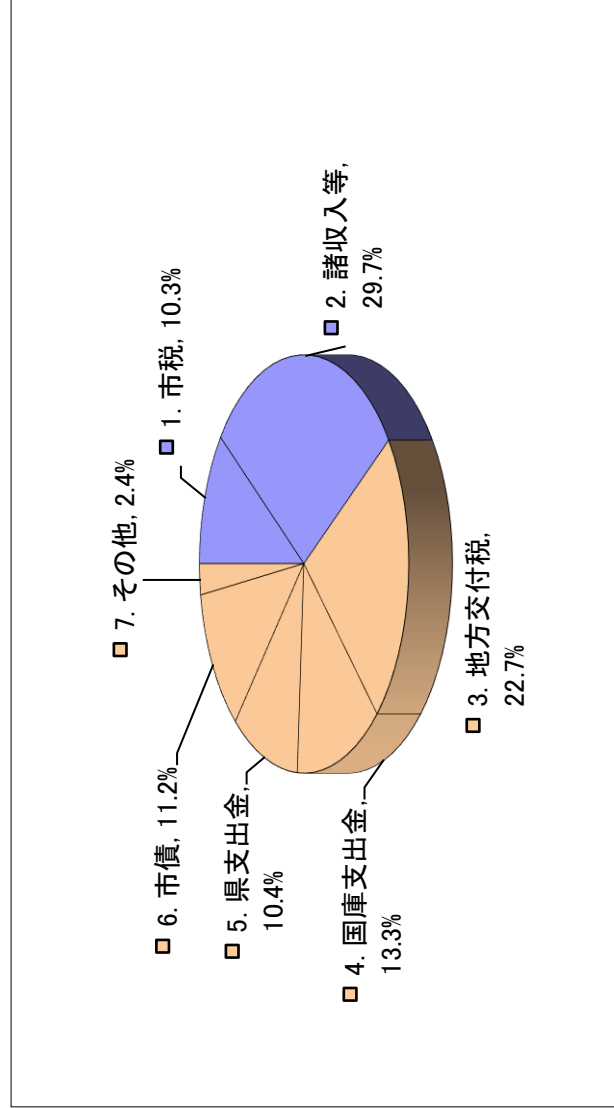
平成29年度一般会計決算の状況

歳入	款	収入済額	構成比
1	市税	571,692	10.3%
2	地方譲与税	25,589	0.5%
3	利子割交付金	813	0.0%
4	配当割交付金	1,149	0.0%
5	株式等譲渡所得割交付金	1,332	0.0%
6	地方消費税交付金	98,543	1.8%
7	ゴルフ場利用税交付金	943	0.0%
8	自動車取得税交付金	4,463	0.1%
9	地方特例交付金	2,028	0.0%
10	地方交付税	1,256,696	22.7%
11	交通安全対策特別交付金	748	0.0%
12	分担金及び負担金	26,047	0.5%
13	使用料及び手数料	42,998	0.8%
14	国庫支出金	738,492	13.3%
15	県支出金	578,196	10.4%
16	財産収入	7,491	0.1%
17	寄付金	27,904	0.5%
18	繰入金	985,153	17.8%
19	繰越金	466,673	8.4%
20	諸収入	89,101	1.6%
21	市債	622,560	11.2%
	合計	5,548,611	100.0%

単位:万円、%

【構成比】

1. 市税	10.3%	自主財源
2. 諸収入等	29.7%	依存財源
3. 地方交付税	22.7%	
4. 国庫支出金	13.3%	
5. 県支出金	10.4%	
6. 市債	11.2%	
7. その他	2.4%	



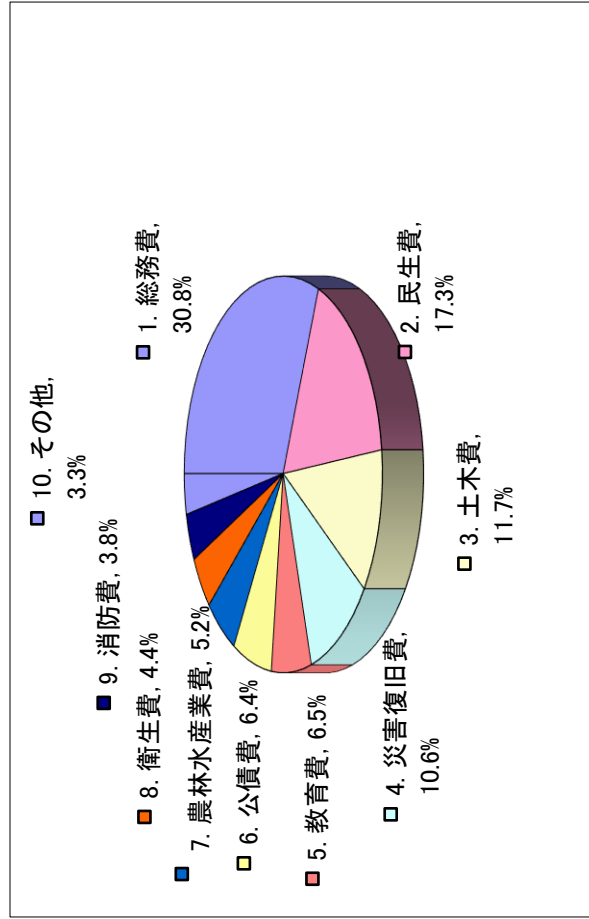
別紙4(つづき)

歳 出 款	支出額	構成比
議会費	24,304	0.5%
総務費	1,608,324	30.8%
民生費	903,948	17.3%
衛生費	230,212	4.4%
労働費	6,327	0.1%
農林水産業費	270,953	5.2%
商工費	138,712	2.7%
土木費	609,478	11.7%
消防費	195,447	3.8%
教育費	337,457	6.5%
災害復旧費	554,487	10.6%
公債費	335,870	6.4%
諸支出金	—	—
予備費	—	—
合 計	5,215,519	100.0%

単位:万円、%

別紙4(つづき)

目的別	割合
1. 総務費	30.8%
2. 民生費	17.3%
3. 土木費	11.7%
4. 災害復旧費	10.6%
5. 教育費	6.5%
6. 公債費	6.4%
7. 農林水産業費	5.2%
8. 衛生費	4.4%
9. 消防費	3.8%
10. その他	3.3%



性質別	割合
1. 人件費	9.8%
2. 扶助費	9.0%
3. 公債費	6.4%
4. 投資的経費	37.9%
5. 補助費等	10.5%
6. 物件費	9.8%
7. 積立金	9.6%
8. その他	7.0%

