

# 財政状況の公表

令和5年4月

宮古市

## 目 次

第 1	令和 4 年度一般会計 .....	1
1	予算の状況 .....	1
2	収入支出の状況 .....	1
第 2	市民負担の状況 .....	1
第 3	市有財産の状況 .....	1
第 4	令和 4 年度特別会計 .....	2
第 5	市債の状況 .....	2
第 6	一時借入金の状況 .....	2
別紙 1	令和 4 年度一般会計予算の状況（令和 5 年 3 月 3 1 日現在）.....	3
別紙 2	市有財産の状況（令和 5 年 3 月 3 1 日現在） .....	6
別紙 3	市債現在高（令和 5 年 3 月 3 1 日現在） .....	7

## 第1 令和4年度一般会計

### 1 一般会計の予算状況

令和5年3月31日現在における令和4年度一般会計の歳入歳出予算額は、382億6,978万円となりました。

### 2 一般会計収入支出の状況

令和4年度の令和5年3月31日現在の収入支出状況は、収入済額が308億4,311万円、支出済額が286億6,816万円となっています。  
内訳と予算に対する収入割合、支出割合は別紙1のとおりです。

## 第2 市民負担の状況

市民負担の状況は、表1のとおりです。

表1 市民負担の状況

単位：万円、%

項目	予算額	収入済額	収入率
市民税	232,506	212,874	91.6%
固定資産税	281,378	282,513	100.4%
軽自動車税	17,706	17,837	100.7%
市たばこ税	39,004	39,824	102.1%
入湯税	72	67	93.1%
合計	570,666	553,115	96.9%
(一人当たり)	120,158円		
(1世帯当たり)	250,380円		

(令和5年3月31日現在)

## 第3 市有財産の状況

令和5年3月31日現在の市有財産の状況は、別紙2のとおりです。

#### 第4 令和4年度特別会計

令和4年度特別会計の予算、収入支出の状況は、表2のとおりです。

表2 令和4年度特別会計の状況

単位：万円、%

項目	予算額	収入済額	収入率	支出済額	執行率
国民健康保険事業	608,034	519,330	85.4%	550,340	90.5%
国保診療施設	45,395	20,276	44.7%	41,474	91.4%
後期高齢者医療	69,835	49,510	70.9%	61,411	87.9%
介護保険事業	672,796	549,712	81.7%	575,581	85.6%
介護保険サービス事業	41	13	31.7%	13	31.7%
農業集落排水事業	3,632	1,092	30.1%	3,177	87.5%
漁業集落排水事業	2,121	297	14.0%	1,839	86.7%
浄化槽事業	21,279	8,919	41.9%	18,773	88.2%
魚市場事業	2,921	1,743	59.7%	2,509	85.9%
墓地事業	1,354	747	55.2%	589	43.5%
山口財産区	20	20	100.0%	20	100.0%
千徳財産区	26	26	100.0%	6	23.1%
重茂財産区	2	2	100.0%	2	100.0%
刈屋財産区	318	318	100.0%	318	100.0%
合計	1,427,774	1,152,005	80.7%	1,256,052	88.0%

#### 第5 市債の状況

令和5年3月31日現在の市債の現在高は、425億3,271万円で、市民一人当たりでは89万5,557円（1世帯当たり186万6,124円）となります。（内訳は、別紙3のとおりです。）

なお、市債の残高425億3,271万円のうち、普通交付税による補填により市の実質的な負担は、131億1,347万1千円となり、市民一人当たりでは27万6,113円（1世帯当たり57万5,354円）となります。

#### 第6 一時借入金の状況

令和5年3月31日現在の一時借入金は、20億円となっています。

別紙1

令和4年度一般会計予算の状況(令和5年3月31日現在)

歳入

単位:万円、%

【構成比】

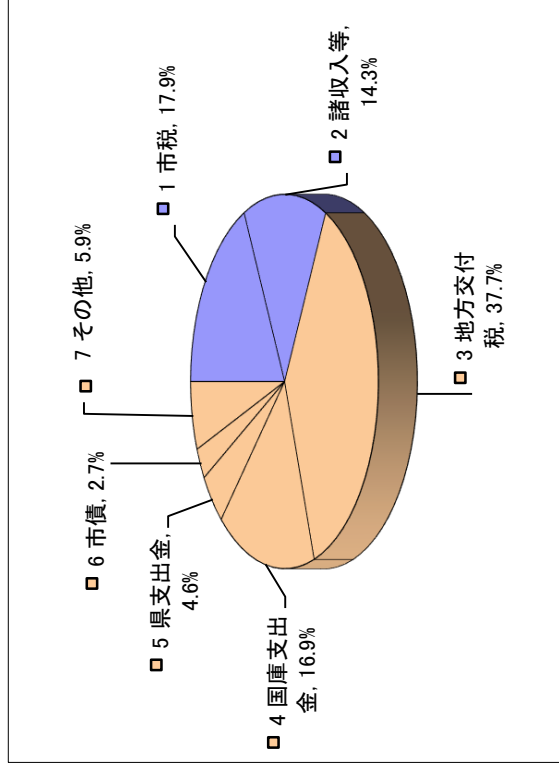
款	予算現額	収入済額	収入割合	備考
1 市税	570,666	553,114	96.9%	
2 地方譲与税	35,380	35,380	100.0%	
3 利子割交付金	158	158	100.0%	
4 配当割交付金	1,225	1,225	100.0%	
5 株式等譲渡所得割交付金	921	921	100.0%	
6 法人事業税交付金	8,667	8,667	100.0%	
7 地方消費税交付金	128,067	128,067	100.0%	
8 ゴルフ場利用税交付金	1,090	1,090	100.0%	
9 環境性能割交付金	1,465	1,465	100.0%	
10 地方特例交付金	3,614	3,614	100.0%	
11 地方交付税	1,163,413	1,163,413	100.0%	
12 交通安全対策特別交付金	503	503	100.0%	
13 分担金及び負担金	17,304	17,475	101.0%	
14 使用料及び手数料	42,415	39,135	92.3%	
15 国庫支出金	686,043	521,132	76.0%	
16 県支出金	225,565	142,807	63.3%	
17 財産収入	8,142	8,598	105.6%	
18 寄付金	186,491	184,096	98.7%	
19 繰入金	202,781	241	0.1%	
20 繰越金	136,985	136,985	100.0%	
21 諸収入	55,113	52,465	95.2%	
22 市債	350,970	83,760	23.9%	
合計	3,826,978	3,084,311	80.6%	

※ 予算現額、収入済額には、令和3年度からの繰越分を含む

自主財源

依存財源

1 市税	17.9%
2 諸収入等	14.3%
3 地方交付税	37.7%
4 国庫支出金	16.9%
5 県支出金	4.6%
6 市債	2.7%
7 その他	5.9%



別紙1(つづき)

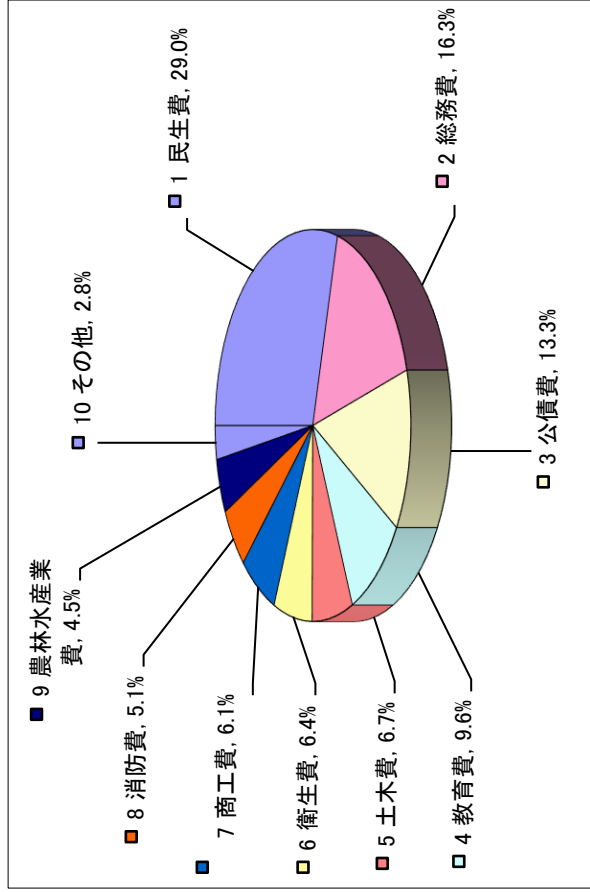
単位:万円、%

歳出	款	予算現額	支出済額	執行率	備考
1	議会費	21,017	20,563	97.8%	
2	総務費	813,620	468,457	57.6%	
3	民生費	1,045,156	832,694	79.7%	
4	衛生費	251,109	185,891	74.0%	
5	労働費	6,728	6,158	91.5%	
6	農林水産業費	168,996	127,976	75.7%	
7	商工費	226,788	175,724	77.5%	
8	土木費	325,779	192,769	59.2%	
9	消防費	161,268	146,245	90.7%	
10	教育費	313,159	279,402	89.2%	
11	災害復旧費	109,710	50,638	46.2%	
12	公債費	380,648	380,299	99.9%	
13	諸支出金	0	0	—	
14	予備費	3,000	0	—	
	合計	3,826,978	2,866,816	74.9%	

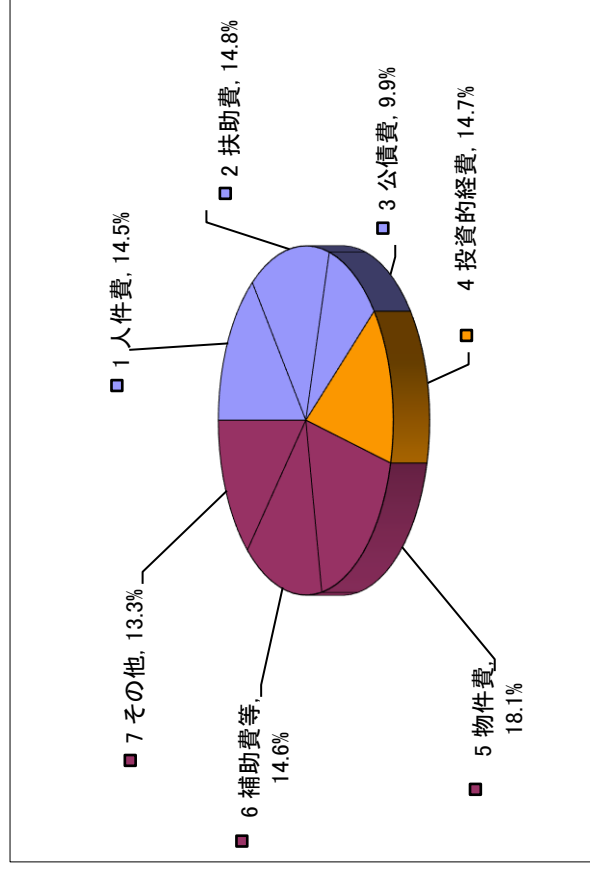

※ 予算現額、支出済額には、令和3年度からの繰越分を含む (令和5年3月31日現在)

## 別紙1(つづき)

目的別	割合
1 民生費	29.0%
2 総務費	16.3%
3 公債費	13.3%
4 教育費	9.6%
5 土木費	6.7%
6 衛生費	6.4%
7 商工費	6.1%
8 消防費	5.1%
9 農林水産業費	4.5%
10 その他	2.8%



性質別	割合
1 人件費	14.5%
2 扶助費	14.8%
3 公債費	9.9%
4 投資的経費	14.7%
5 物件費等	18.1%
6 補助費等	14.6%
7 その他	13.3%



別紙2

市有財産の状況(令和5年3月31日現在)

	公用財産	公用財産	公共用財産	普通財産	基金	財産区	その他
土地	( 82 件 ) 244,215.20 m <sup>2</sup>	( 395 件 ) 6,734,678.23 m <sup>2</sup>	( 215 件 ) 10,166,218.24 m <sup>2</sup>				
建物	( 165 件 ) 66,554.20 m <sup>2</sup>	( 778 件 ) 372,497.37 m <sup>2</sup>	( 104 件 ) 40,835.97 m <sup>2</sup>				
山林			( 34 件 ) 12,478,254.92 m <sup>2</sup>			( 4 件 ) 52,038,529.00 m <sup>2</sup>	
区分地上権		( 1 件 ) 1,092.00 m <sup>2</sup>	( 1 件 ) 57,427,200.00 m <sup>2</sup>				
立木(幹材積)				554,385 m <sup>3</sup>	12,477 m <sup>3</sup>	627,282 m <sup>3</sup>	
積立金、有価証券、その他					16,572,164,233 円	50,798,433 円	799,412,713 円

内訳

	公用財産	公共用財産	普通財産	基金	財産区	その他
土地	庁舎 ( 5 件 ) 39,298.97 m <sup>2</sup>	学校施設 ( 30 件 ) 495,326.09 m <sup>2</sup>	宅地 ( 133 件 ) 420,579.19 m <sup>2</sup>	財政調整基金 6,741,525,000 円	山林 1,645,751.00 m <sup>2</sup>	株券 369,460,500 円
	消防施設 ( 48 件 ) 40,704.43 m <sup>2</sup>	公営住宅 ( 32 件 ) 192,573.90 m <sup>2</sup>	原野 ( 11 件 ) 8,915,465.40 m <sup>2</sup>	市勢復興基金 1,038,371,000 円	山口 3,117,884.00 m <sup>2</sup>	出資金 225,513,825 円
	その他の施設 ( 29 件 ) 164,211.80 m <sup>2</sup>	公園 ( 112 件 ) 758,425.75 m <sup>2</sup>	池、沼 ( 0 件 ) 0.00 m <sup>2</sup>	市債管理基金 3,884,478,000 円	千徳 1,900,394.00 m <sup>2</sup>	出捐金 204,438,388 円
	計 ( 82 件 ) 244,215.20 m <sup>2</sup>	その他の施設 ( 221 件 ) 5,288,352.49 m <sup>2</sup>	雑種地 ( 71 件 ) 830,173.65 m <sup>2</sup>	ふるさと宮古創生基金 228,902,000 円	重茂 45,374,500.00 m <sup>2</sup>	計 799,412,713 円
		計 ( 395 件 ) 6,734,678.23 m <sup>2</sup>	計 ( 215 件 ) 10,166,218.24 m <sup>2</sup>	地域創造基金 75,065,000 円	刈屋 52,038,529.00 m <sup>2</sup>	
建物	庁舎 ( 12 件 ) 13,555.15 m <sup>2</sup>	学校施設 ( 109 件 ) 105,717.04 m <sup>2</sup>	( 104 件 ) 40,835.97 m <sup>2</sup>	高齢化対策基金 122,926,000 円	立木 35,416,000 円	
	内非木造 13,504.45 m <sup>2</sup>	内非木造 102,136.38 m <sup>2</sup>	内非木造 32,058.85 m <sup>2</sup>	ふるさと宮古と土保基金 90,857,000 円	山口 0 m <sup>3</sup>	
	消防施設 ( 71 件 ) 8,929.76 m <sup>2</sup>	教員住宅 ( 26 件 ) 2,185.83 m <sup>2</sup>		奨学基金 8,794,000 円	千徳 29,246 m <sup>3</sup>	
	内非木造 2,959.03 m <sup>2</sup>	内非木造 351.16 m <sup>2</sup>		学校施設設備基金 127,000 円	重茂 23,805 m <sup>3</sup>	
	その他の施設 ( 82 件 ) 44,069.29 m <sup>2</sup>	公営住宅 ( 146 件 ) 96,155.37 m <sup>2</sup>		図書充実基金 177,668,000 円	刈屋 574,231 m <sup>3</sup>	
	内非木造 39,154.40 m <sup>2</sup>	内非木造 79,926.98 m <sup>2</sup>		国保事業財政調整基金 984,202,000 円	計 627,282 m <sup>3</sup>	
	公園 ( 62 件 ) 2,245.40 m <sup>2</sup>	公園 ( 62 件 ) 2,245.40 m <sup>2</sup>		介護保険財政調整基金 66,420,000 円	積立金 3,100,000 円	
	内非木造 1,502.02 m <sup>2</sup>	内非木造 1,502.02 m <sup>2</sup>		墓地基金 3,100,000 円	山口 21,984,296 円	
	その他の施設 ( 435 件 ) 166,193.73 m <sup>2</sup>	その他の施設 ( 435 件 ) 166,193.73 m <sup>2</sup>		県収入証紙購入基金 46,601,233 円	千徳 14,764,802 円	
	内非木造 133,165.66 m <sup>2</sup>	内非木造 133,165.66 m <sup>2</sup>		肉用牛導入事業基金 11,000,000 円	重茂 41,604 円	
計 ( 165 件 ) 66,554.20 m <sup>2</sup>	計 ( 778 件 ) 372,497.37 m <sup>2</sup>	計 ( 104 件 ) 40,835.97 m <sup>2</sup>	福祉医療資金貸付基金 3,000,000 円	刈屋 14,007,731 円		
内非木造 55,617.88 m <sup>2</sup>	内非木造 317,082.20 m <sup>2</sup>	内非木造 ( 34 件 ) 12,478,254.92 m <sup>2</sup>	肉用牛導入資金貸付基金 20,000,000 円	計 50,798,433 円		
山林			産業振興基金 107,762,000 円			
区分地上権		( 1 件 ) 1,092.00 m <sup>2</sup>		124,162,000 円		
立木			土地所有	13,645,000 円		
			幼令木 11,988 m <sup>3</sup>	東日本大震災復興基金 1,643,843,000 円		
			立木 389,896 m <sup>3</sup>	遊覧船運航基金 18,260,000 円		
			借入地 0 m <sup>3</sup>	津波遺構保存基金 55,475,000 円		
			幼令木 152,501 m <sup>3</sup>	公共施設等総合管理基金 865,616,000 円		
			立木 554,385 m <sup>3</sup>	子ども・子育て幸せ基金 130,069,000 円		
			計 3,300,000 円	再生可能エネルギー基金 40,640,000 円		
				豊かな森を育む基金 30,940,000 円		
				まち・ひと・しごと創生推進基金 3,300,000 円		
				計 16,572,164,233 円		
				学校施設設備基金 自己所有 8,855 m <sup>3</sup>		
				借入地 3,622 m <sup>3</sup>		
				消防施設設備基金 0 m <sup>3</sup>		
				計 12,477 m <sup>3</sup>		



## 別紙 3

## 市債現在高（令和5年3月31日現在）

I. 目的別

単位：万円、%

	金額	構成比
総務債	584,586	13.7%
民生債	50,222	1.2%
衛生債	3,765	0.1%
労働債	0	0.0%
農林水産業債	152,667	3.6%
商工債	36,986	0.9%
土木債	299,943	7.0%
消防債	225,965	5.3%
教育債	340,507	8.0%
過疎債	1,214,336	28.5%
辺地債	11,648	0.3%
災害復旧債	382,345	9.0%
県基金	2,633	0.1%
その他	947,668	22.3%
合計	4,253,271	100.0%

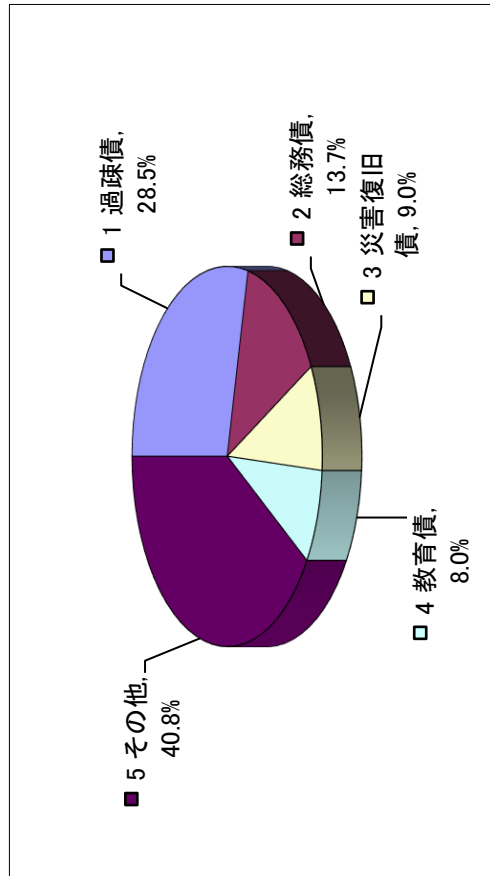
II. 借入先別

単位：万円、%

	金額	構成比
財務省	2,751,261	64.7%
旧郵政公社	17,696	0.4%
市内金融機関	464,271	10.9%
地方公共団体金融機構	979,319	23.0%
国・政府関係機関	17,102	0.5%
その他	23,622	0.5%
合計	4,253,271	100.0%

### 別紙3 (つづき)

目的別	割合
1 過疎債	28.5%
2 総務債	13.7%
3 災害復旧債	9.0%
4 教育債	8.0%
5 その他	40.8%



借入先別	割合
1 財務省	64.7%
2 地方公共団体金融機構	23.0%
3 市内金融機関	10.9%
4 国・政府関係機関	0.5%
5 旧郵政公社	0.4%
6 その他	0.5%

