

財政状況の公表

令和5年10月

宮古市

目 次

第 1	令和 5 年度一般会計	1
1	予算の状況	1
2	収入支出の状況	1
第 2	令和 5 年度市民負担の状況	1
第 3	市有財産の状況	1
第 4	令和 5 年度特別会計	2
第 5	市債の状況	2
第 6	一時借入金	2
第 7	令和 4 年度決算の状況	3
1	一般会計	3
2	特別会計	3
第 8	令和 4 年度市民負担の状況	4
別紙 1	令和 5 年度一般会計予算の状況（令和 5 年 9 月 3 0 日現在）	5
別紙 2	市有財産の状況（令和 5 年 9 月 3 0 日現在）	8
別紙 3	市債現在高（令和 5 年 9 月 3 0 日現在）	9
別紙 4	令和 4 年度一般会計決算の状況	11

第1 令和5年度一般会計

1 予算の状況

令和5年9月30日現在における令和5年度一般会計の歳入歳出予算額は、356億6,939万円となっています。

2 収入支出の状況

令和5年度の令和5年9月30日現在の収入支出状況は、収入済額が156億90万円、支出済額が129億8,146万円となっています。
内訳と予算に対する収入割合、支出割合は別紙1のとおりです。

第2 令和5年度市民負担の状況

市民負担の状況は、表1のとおりです。

表1 市民負担の状況

単位：万円、%

項目	予算額	収入済額	収入率
市民税	219,096	92,934	42.4
固定資産税	279,455	176,369	63.1
軽自動車税	17,631	16,662	94.5
市たばこ税	35,278	16,403	46.5
入湯税	76	18	23.7
合計	551,536	302,386	54.8
(一人当たり)	117,266円		
(1世帯当たり)	242,604円		

(令和5年9月30日現在)

第3 市有財産の状況

令和5年9月30日現在の市有財産の状況は、別紙2のとおりです。

第4 令和5年度特別会計

令和5年度特別会計の予算、収入支出の状況は、表2のとおりです。

表2 令和5年度特別会計の状況

単位：万円、%

項目	予算額	収入済額	収入率	支出済額	執行率
国民健康保険事業	586,168	201,311	34.3	213,639	36.4
国保診療施設	45,288	7,886	17.4	19,774	43.7
後期高齢者医療	73,204	23,071	31.5	16,019	21.9
介護保険事業	651,577	276,818	42.5	261,152	40.1
農業集落排水事業	4,636	418	9.0	1,314	28.3
漁業集落排水事業	2,181	141	6.5	830	38.1
浄化槽事業	22,152	2,893	13.1	7,725	34.9
魚市場事業	4,187	428	10.2	1,079	25.8
墓地事業	543	693	127.6	213	39.2
山口財産区	26	20	76.9	0	0.0
千徳財産区	26	1	3.8	0	0.0
重茂財産区	3	2	66.7	0	0.0
刈屋財産区	326	167	51.2	0	0.0
合計	1,390,317	513,849	37.0	521,745	37.5

第5 市債の状況

令和5年9月30日現在の市債の現在高は、431億967万円で、
市民一人当たりでは916,583円（1世帯当たり1,896,264円）
となっています。

内訳は、別紙3のとおりです。

なお、市債の残高431億967万円のうち、普通交付税による補填により
市の実質的な負担は、145億8,281万となり、市民一人当たりでは
310,054円（1世帯当たり641,453円）となります。

第6 一時借入金の状況

令和5年9月30日現在の一時借入金はありません。

第7 令和4年度決算の状況

1 一般会計

歳入総額は、365億8,347万円、歳出総額は、352億2,201万円となっています。

歳入、歳出の内訳は別紙4のとおりです。

2 特別会計

令和4年度特別会計の歳入歳出の状況は表3のとおりです。

表3 令和4年度特別会計の状況

単位：万円

項目	歳入	歳出	差引
国民健康保険事業	588,914	587,694	1,220
国保診療施設	42,864	42,776	88
後期高齢者医療	69,088	68,947	141
介護保険事業	666,239	646,385	19,854
介護保険サービス事業	13	13	0
農業集落排水事業	3,445	3,430	15
漁業集落排水事業	1,995	1,980	15
浄化槽事業	20,662	20,647	15
魚市場事業	2,838	2,835	3
墓地事業	919	919	0
山口財産区	20	20	0
千徳財産区	26	26	0
重茂財産区	2	2	0
刈屋財産区	318	318	0
合計	1,397,343	1,375,992	21,351

第8 令和4年度市民負担の状況

一般会計決算額での市民負担の状況は、表4のとおりです。

表4 市民負担の状況

単位：万円、%

項 目	収 入 済 額	収 入 率
市 民 税	235,234	101.2
固 定 資 産 税	283,693	100.8
軽 自 動 車 税	17,865	100.9
市 た ば こ 税	39,824	102.1
入 湯 税	68	94.8
合 計	576,684	101.1
(一人当たり)	121,425円	
(1世帯当たり)	253,020円	

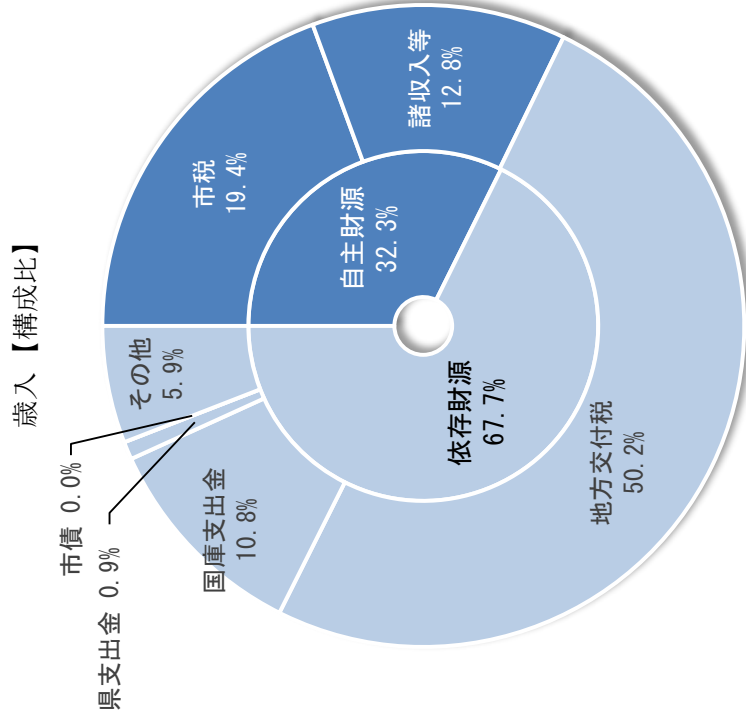
別紙1

令和5年度一般会計予算の状況(令和5年9月30日現在)

歳入 単位:万円、%

款	予算現額	収入割額	収入割合	備考
1 市税	551,536	302,386	54.8	
2 地方譲与税	35,470	12,276	34.6	
3 利子割交付金	200	60	30.0	
4 配当割交付金	1,300	265	20.4	
5 株式等譲渡所得割交付金	1,200	0	0.0	
6 法人事業税交付金	9,000	3,999	44.4	
7 地方消費税交付金	127,800	70,842	55.4	
8 ゴルフ場利用税交付金	1,000	352	35.2	
9 環境性能割交付金	1,600	526	32.9	
10 地方特例交付金	3,510	3,434	97.8	
11 地方交付税	1,136,000	783,257	68.9	
12 交通安全対策特別交付金	500	229	45.8	
13 分担金及び負担金	17,575	9,572	54.5	
14 使用料及び手数料	41,684	19,313	46.3	
15 国庫支出金	512,158	168,422	32.9	
16 県支出金	219,603	13,403	6.1	
17 財産収入	7,506	5,654	75.3	
18 寄附金	199,300	23,230	11.7	
19 繰入金	315,686	0	0.0	
20 繰越金	30,296	136,146	449.4	
21 諸収入	55,965	6,724	12.0	
22 市債	298,050	0	0	
(小計) 自主財源	1,219,548	503,025	41.2	
(小計) 依存財源	2,347,391	1,057,065	45.0	
合計	3,566,939	1,560,090	43.7	

※ 予算現額、収入割額には、令和4年度からの繰越分を含む



【構成比】

1 市	税	19.4%
2 諸	収入等	12.8%
3 地	方交付税	50.2%
4 国	庫支出金	10.8%
5 県	支 出 金	0.9%
6 市	債	0.0%
7 そ	の 他	5.9%

【構成比】

自主財源	32.3%
依存財源	67.7%

別紙1(つづき)

歳 出

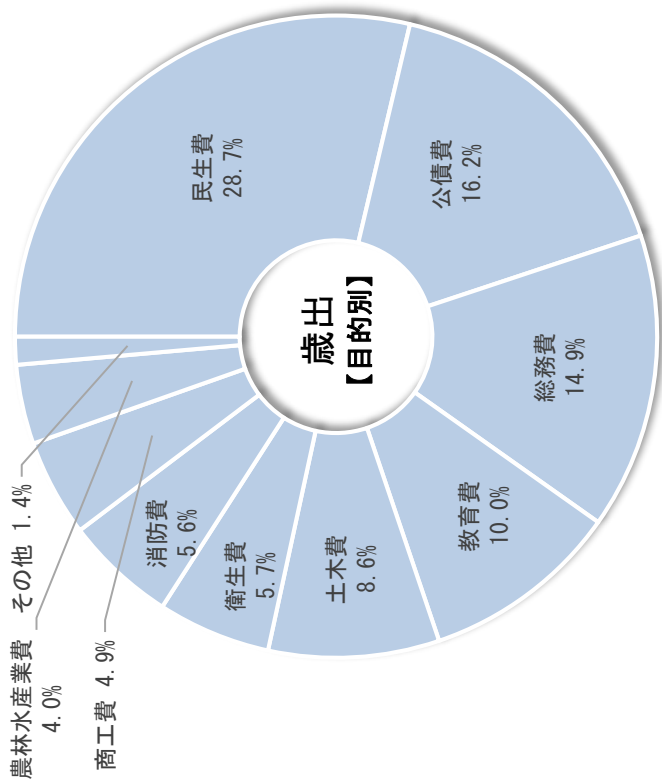
単位:万円、%

款	予算現額	支出済額	執行率	備考
1 議会費	22,005	10,592	48.1	
2 総務費	638,325	192,983	30.2	
3 民生費	1,016,026	371,974	36.6	
4 衛生費	287,353	74,168	25.8	
5 労働費	5,737	3,406	59.4	
6 農林水産業費	198,778	52,575	26.4	
7 商工費	122,171	63,363	51.9	
8 土木費	333,411	112,415	33.7	
9 消防費	180,646	73,234	40.5	
10 教育費	337,419	129,852	38.5	
11 災害復旧費	14,255	3,627	25.4	
12 公債費	408,470	209,957	51.4	
13 諸支出金	0	0	0.0	
14 予備費	2,343	0	0.0	
合 計	3,566,939	1,298,146	36.4	

※ 予算現額、支出済額には、令和4年度からの繰越分を含む

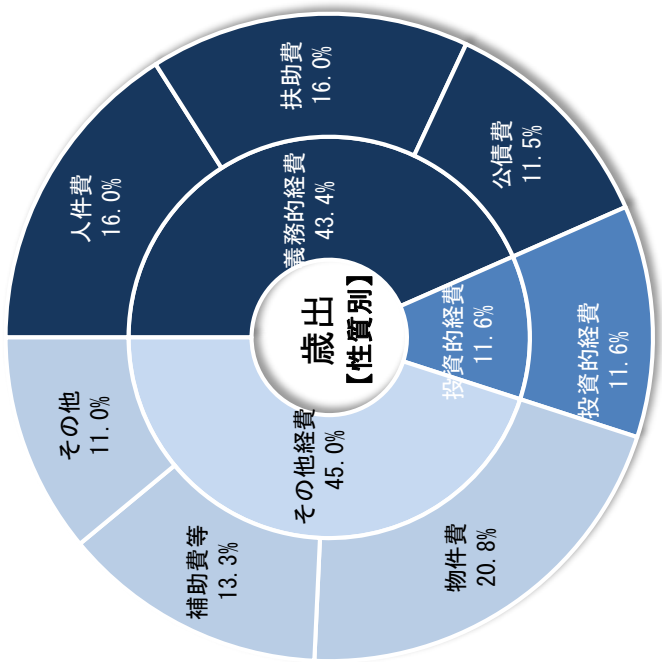
(令和5年9月30日現在)

別紙1(つづき)



目的別

目的別	構成比
1 民生費	28.7%
2 公債費	16.2%
3 総務費	14.9%
4 教育費	10.0%
5 土木費	8.6%
6 衛生費	5.7%
7 消防費	5.6%
8 商工費	4.9%
9 農林水産業費	4.0%
10 その他	1.4%



性質別

性質別	構成比
1 人件費	16.0%
2 扶助費	16.0%
3 公債費	11.5%
4 投資的経費	11.6%
5 物件費	20.8%
6 補助費等	13.3%
7 その他	11.0%

義務的経費
 投資的経費
 その他の経費

【構成比】
 43.4%
 11.6%
 45.0%

別紙2
 市有財産の状況(令和5年9月30日現在)

	公用財産	公共用財産	普通財産	普通財産	基金	財産区	その他
土地	39,298.97㎡ (82件)	242,906.73㎡ (395件)	6,738,206.47㎡ (204件)	10,153,756.43㎡ (97件)			
建物	40,704.43㎡ (165件)	66,554.20㎡ (783件)	374,089.84㎡ (34件)	38,187.28㎡ (4件)		52,038,529.00㎡ (4件)	
山林					12,534㎡	627,502㎡	
区分地上権							
立木(幹材種)					14,526,815,233円	51,438,433円	799,412,713円
積立金、有価証券、その他							

内訳

	公用財産	公共用財産	普通財産	普通財産	基金	財産区	その他	
土地	庁舎 (5件)	39,298.97㎡ 学校施設(30件)	495,326.09㎡ 宅地(132件)	419,218.27㎡ 財政調整基金(11件)	5,652,493,000円	山林	株券	
	消防施設 (48件)	40,704.43㎡ 公営住宅(33件)	194,678.17㎡ 原野(11件)	8,915,465.40㎡ 市勢振興基金(11件)	1,267,029,000円	山口	出資金	
	その他の施設 (29件)	162,903.33㎡ 公園(112件)	758,425.75㎡ 池、沼(0件)	0.00㎡ 市債管理基金(0件)	3,379,832,000円	千徳	出捐金	
	計	(82件)	242,906.73㎡ その他の施設(220件)	5,289,776.46㎡ 雑種地(61件)	819,072.76㎡ ふるさと宮立創生基金(204件)	229,171,000円	重茂	計
	庁舎 (12件)	13,555.15㎡ 学校施設(109件)	105,717.04㎡ 内非木造	38,187.28㎡ 高齢化対策基金(97件)	123,083,000円	刈屋	刈屋	
	消防施設 (71件)	13,504.45㎡ 内非木造	102,136.38㎡ 内非木造	29,588.72㎡ ふるさと宮立創生基金(97件)	35,557,000円	計	計	
	その他の施設 (26件)	8,929.76㎡ 教員住宅(26件)	2,185.83㎡ 内非木造		178,560,000円	立木	立木	
	計	(82件)	44,069.29㎡ 公営住宅(151件)	97,747.96㎡ 内非木造	127,000円	山口	0㎡	
	庁舎 (5件)	39,298.97㎡ 内非木造	105,717.04㎡ 内非木造	81,519.57㎡ 内非木造	8,794,000円	千徳	29,712㎡	
	消防施設 (48件)	40,704.43㎡ 内非木造	194,678.17㎡ 内非木造	351.16㎡ 内非木造	201,005,000円	重茂	23,805㎡	
その他の施設 (29件)	162,903.33㎡ 公園	758,425.75㎡ 公園		978,645,000円	刈屋	573,985㎡		
計	(82件)	242,906.73㎡ 公園	2,245.40㎡ 公園	60,615,000円	計	627,502㎡		
建物	庁舎 (165件)	66,554.20㎡ 内非木造	374,089.84㎡ 内非木造	38,187.28㎡ 内非木造	3,100,000円	積立金	21,925,296円	
	消防施設 (48件)	40,704.43㎡ 内非木造	166,193.61㎡ 内非木造	15,502.02㎡ 内非木造	46,601,233円	山口	14,513,802円	
	その他の施設 (29件)	162,903.33㎡ 公園	758,425.75㎡ 公園		11,000,000円	千徳	43,604円	
	計	(165件)	66,554.20㎡ 公園	318,674.79㎡ 内非木造	0円	刈屋	14,955,731円	
	庁舎 (12件)	13,555.15㎡ 学校施設(109件)	105,717.04㎡ 内非木造	38,187.28㎡ 内非木造	20,000,000円	計	51,438,433円	
	消防施設 (71件)	13,504.45㎡ 内非木造	102,136.38㎡ 内非木造	29,588.72㎡ 内非木造	103,004,000円			
	その他の施設 (26件)	8,929.76㎡ 教員住宅(26件)	2,185.83㎡ 内非木造		72,165,000円			
	計	(82件)	44,069.29㎡ 公営住宅(151件)	97,747.96㎡ 内非木造	9,543,000円			
	庁舎 (5件)	39,298.97㎡ 内非木造	105,717.04㎡ 内非木造	81,519.57㎡ 内非木造	1,065,568,000円			
	消防施設 (48件)	40,704.43㎡ 内非木造	166,193.61㎡ 内非木造	15,502.02㎡ 内非木造	53,703,000円			
その他の施設 (29件)	162,903.33㎡ 公園	758,425.75㎡ 公園		770,926,000円				
計	(165件)	66,554.20㎡ 公園	318,674.79㎡ 内非木造	94,541,000円				
山林	庁舎 (12件)	13,555.15㎡ 学校施設(109件)	105,717.04㎡ 内非木造	38,187.28㎡ 内非木造	28,864,000円			
	消防施設 (71件)	13,504.45㎡ 内非木造	102,136.38㎡ 内非木造	29,588.72㎡ 内非木造	31,181,000円			
	その他の施設 (26件)	8,929.76㎡ 教員住宅(26件)	2,185.83㎡ 内非木造		20,001,000円			
	計	(82件)	44,069.29㎡ 公営住宅(151件)	97,747.96㎡ 内非木造	18,260,000円			
	庁舎 (5件)	39,298.97㎡ 内非木造	105,717.04㎡ 内非木造	81,519.57㎡ 内非木造	14,526,815,233円			
	消防施設 (48件)	40,704.43㎡ 内非木造	166,193.61㎡ 内非木造	15,502.02㎡ 内非木造	8,911㎡			
	その他の施設 (29件)	162,903.33㎡ 公園	758,425.75㎡ 公園		3,623㎡			
	計	(165件)	66,554.20㎡ 公園	318,674.79㎡ 内非木造	0㎡			
	庁舎 (12件)	13,555.15㎡ 学校施設(109件)	105,717.04㎡ 内非木造	38,187.28㎡ 内非木造	12,534㎡			
	消防施設 (71件)	13,504.45㎡ 内非木造	102,136.38㎡ 内非木造	29,588.72㎡ 内非木造	51,438,433円			
その他の施設 (26件)	8,929.76㎡ 教員住宅(26件)	2,185.83㎡ 内非木造		799,412,713円				
計	(82件)	44,069.29㎡ 公営住宅(151件)	97,747.96㎡ 内非木造	計				

別紙 3

市債現在高（令和 5 年 9 月 3 0 日現在）

I. 目的別

単位：万円、%

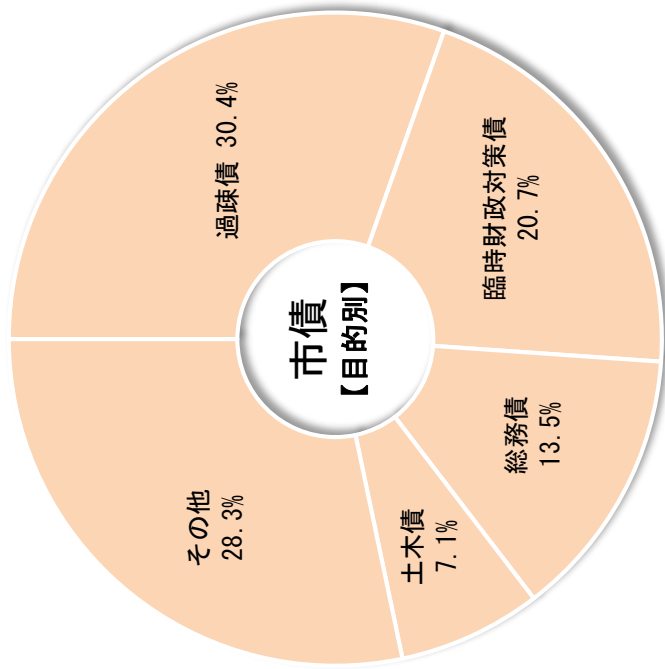
	金 額	構成比
総務債	584,013	13.5
民生債	48,022	1.1
衛生債	51,566	1.2
労働債	0	0.0
農林水産業債	145,612	3.4
商工債	34,419	0.8
土木債	308,075	7.1
消防債	228,973	5.3
教育債	322,699	7.5
過疎債	1,308,508	30.4
辺地債	11,417	0.3
災害復旧債	366,504	8.5
県基金	2,633	0.1
臨時財政対策債	893,896	20.7
その他	4,630	0.1
合 計	4,310,967	100.0

II. 借入先別

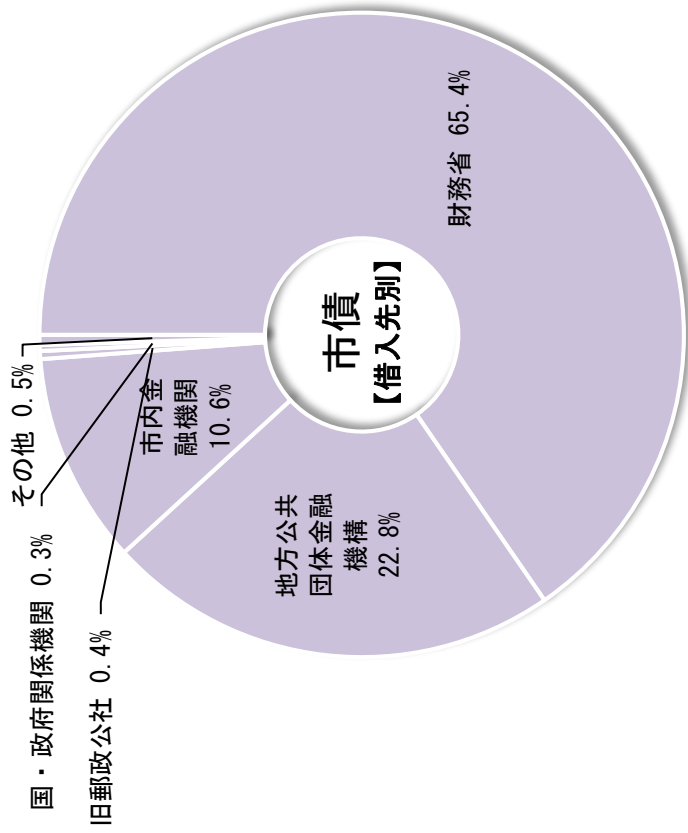
単位：万円、%

	金 額	構成比
財務省	2,818,311	65.4
旧郵政公社	15,246	0.4
市内金融機関	455,811	10.6
地方公共団体金融機構	984,570	22.8
国・政府関係機関	14,776	0.3
その他	22,253	0.5
合 計	4,310,967	100.0

別紙3 (つづき)



- 目的別
- 1 過疎債 30.4%
- 2 臨時財政対策債 20.7%
- 3 総務債 13.5%
- 4 土木債 7.1%
- 5 その他 28.3%



- 借入先別
- 1 財務省 65.4%
- 2 地方公共団体金融機構 22.8%
- 3 市内金融機関 10.6%
- 4 旧郵政公社 0.4%
- 5 国・政府関係機関 0.3%
- 6 その他 0.5%

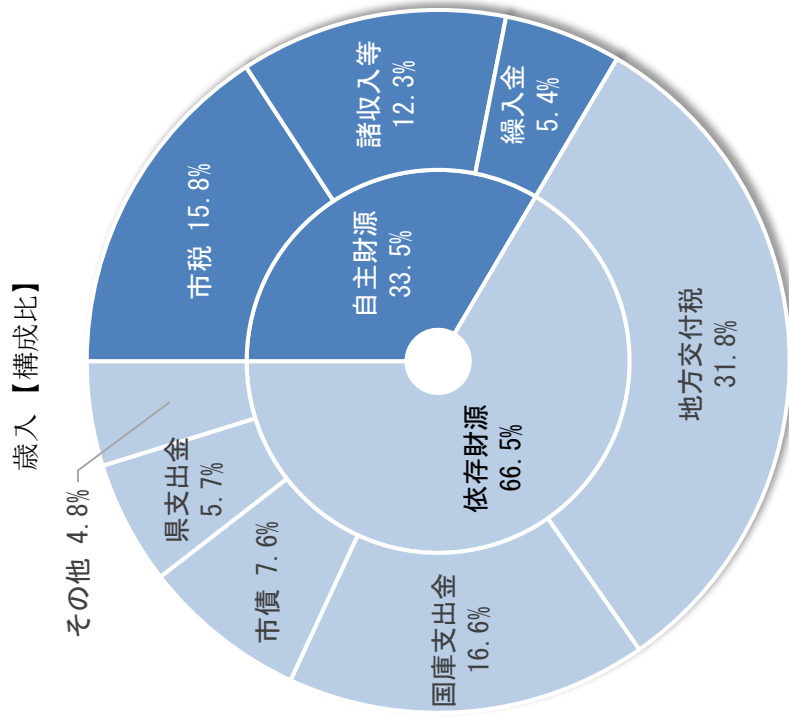
別紙4

令和4年度一般会計決算の状況

歳入

単位: 万円、%

款	収入済額	構成比
1 市税	576,684	15.8%
2 地方譲与税	35,380	1.0%
3 利子割交付金	158	0.0%
4 配当割交付金	1,225	0.0%
5 株式等譲渡所得割交付金	921	0.0%
6 地方消費税交付金	8,667	0.2%
7 ゴルフ場利用税交付金	128,067	3.5%
8 自動車取得税交付金	1,090	0.0%
9 環境性能割交付金	1,465	0.0%
10 地方特例交付金	3,614	0.1%
11 地方交付税	1,163,413	31.8%
12 交通安全対策特別交付金	503	0.0%
13 分担金及び負担金	17,502	0.5%
14 使用料及び手数料	41,864	1.1%
15 国庫支出金	607,133	16.6%
16 県支出金	206,785	5.7%
17 財産収入	8,643	0.2%
18 寄附金	186,521	5.2%
19 繰入金	198,728	5.4%
20 繰越金	136,985	3.8%
21 諸収入	56,209	1.5%
22 市債	276,790	7.6%
(小計) 自主財源	1,223,136	33.4
(小計) 依存財源	2,435,211	66.6
合計	3,658,347	100.0

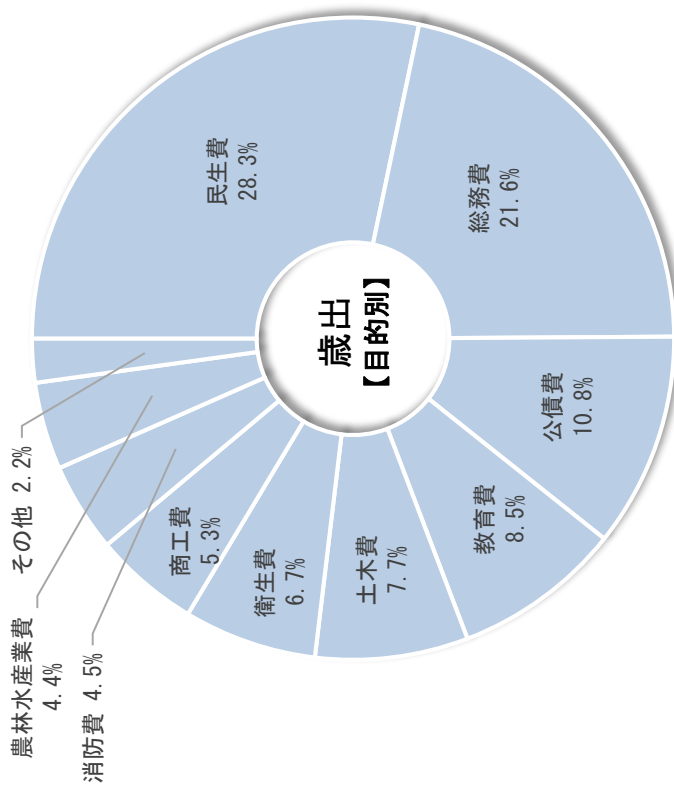


市	諸	繰	地	国	市	県	そ
1	2	3	4	5	6	7	8
収入	支出	支出	支出	支出	支出	支出	支出
15.8%	12.3%	5.4%	31.8%	16.6%	7.6%	5.7%	4.8%
税	入	金	税	金	債	金	他
【構成比】	自主財源	依存財源					
	33.5%	66.5%					

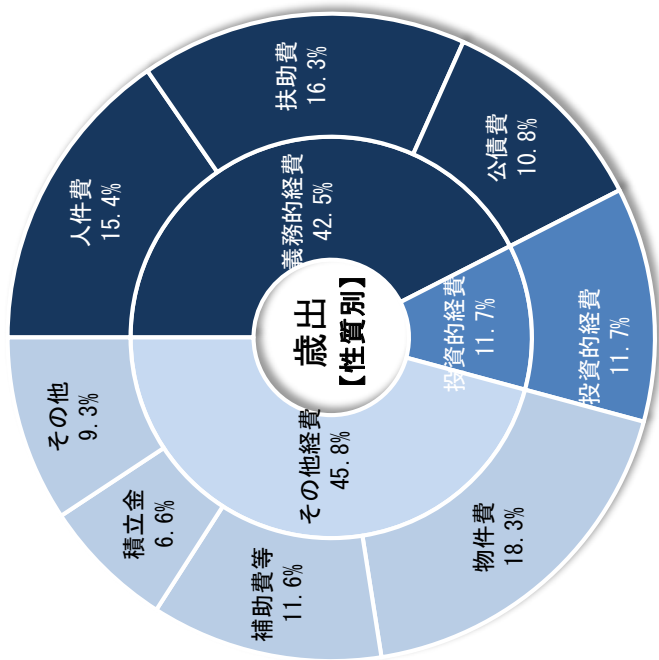
別紙4(つづき)

歳 出		単位:万円、%	
款	支出済額	構成比	
1 議会費	20,617	0.5%	
2 総務費	759,840	21.6%	
3 民生費	997,310	28.3%	
4 衛生費	236,783	6.7%	
5 労働費	6,602	0.2%	
6 農林水産業費	153,472	4.4%	
7 商工費	188,384	5.3%	
8 土木費	270,582	7.7%	
9 消防費	157,592	4.5%	
10 教育費	298,672	8.5%	
11 災害復旧費	52,048	1.5%	
12 公債費	380,299	10.8%	
13 諸支出金	0	0.0%	
14 予備費	0	0.0%	
合 計	3,522,201	100.0%	

別紙4(つづき)



- 目的別
- 1 民生費 28.3%
- 2 総務費 21.6%
- 3 公債費 10.8%
- 4 教育費 8.5%
- 5 土木費 7.7%
- 6 衛生費 6.7%
- 7 商工費 5.3%
- 8 消防費 4.5%
- 9 農林水産業費 4.4%
- 10 その他 2.2%



- 性質別
- 1 人件費 15.4%
- 2 扶助費 16.3%
- 3 公債費 10.8%
- 4 投資的経費 11.7%
- 5 物件費 18.3%
- 6 補助費等 11.6%
- 7 積立金 6.6%
- 8 その他 9.3%

- 【構成比】
- 義務的経費 42.5%
- 投資的経費 11.7%
- その他の経費 45.8%