

財政状況の公表

平成31年4月

宮古市

目 次

第 1	平成 3 0 年度一般会計	1
1	予算の状況	1
2	収入支出の状況	1
第 2	市民負担の状況	1
第 3	市有財産の状況	1
第 4	平成 3 0 年度特別会計	2
第 5	市債の状況	2
第 6	一時借入金の状況	2
別紙 1	平成 3 0 年度一般会計予算の状況（平成 3 1 年 3 月 3 1 日現在）	3
別紙 2	市有財産の状況	6
別紙 3	市債現在高（平成 3 1 年 3 月 3 1 日現在）	7

第1 平成30年度一般会計

1 一般会計の予算状況

平成31年3月31日現在における平成30年度一般会計の歳入歳出予算額は、530億1,384万円となりました。

2 一般会計収入支出の状況

平成30年度の平成31年3月31日現在の収入支出状況は、収入済額が383億3,216万円、支出済額が358億6,369万円となっています。内訳と予算に対する収入割合、支出割合は別紙1のとおりです。

第2 市民負担の状況

市民負担の状況は、表1のとおりです。

表1 市民負担の状況

単位：万円、%

項 目	予 算 額	収入済額	収 入 率
市 民 税	272,945	251,212	92.0%
固 定 資 産 税	231,630	232,398	100.3%
軽 自 動 車 税	14,817	15,090	101.8%
市 た ば こ 税	41,586	39,221	94.3%
入 湯 税	129	139	107.8%
合 計	561,107	538,060	95.9%
(一人当たり)	107,124円		
(1世帯当たり)	236,246円		

(平成31年3月31日現在)

第3 市有財産の状況

平成31年3月31日現在の市有財産の状況は、別紙2のとおりです。

第4 平成30年度特別会計

平成30年度特別会計の予算、収入支出の状況は、表2のとおりです。

表2 平成30年度特別会計の状況

単位：万円、%

項目	予算額	収入済額	収入率	支出済額	執行率
国民健康保険事業	736,634	557,273	75.7%	665,376	90.3%
国保診療施設	58,508	25,271	43.2%	54,340	92.9%
後期高齢者医療	65,348	45,572	69.7%	57,204	87.5%
介護保険事業	710,998	575,002	80.9%	599,166	84.3%
介護保険サービス事業	651	990	152.1%	508	78.0%
農業集落排水事業	3,421	985	28.8%	2,883	84.3%
漁業集落排水事業	2,385	298	12.5%	1,763	73.9%
浄化槽事業	21,469	8,019	37.4%	15,622	72.8%
魚市場事業	32,977	2,157	6.5%	17,013	51.6%
墓地事業	6,593	1,989	30.2%	3,227	48.9%
川井地域バス	1,418	1,380	97.3%	1,382	97.5%
山口財産区	27	26	96.3%	6	22.2%
千徳財産区	27	26	96.3%	6	22.2%
重茂財産区	7	6	85.7%	6	85.7%
刈屋財産区	1,437	1,436	99.9%	1,436	99.9%
合計	1,641,900	1,220,430	74.3%	1,419,938	86.5%

第5 市債の状況

平成31年3月31日現在の市債の現在高は、403億6,496万円で、市民一人当たりでは770,632円（1世帯当たり1,699,506円）となります。

内訳は、別紙3のとおりです。

第6 一時借入金の状況

平成31年3月31日現在の一時借入金は、25億円となっています。

別紙1

平成30年度一般会計予算の状況(平成31年3月31日現在)

歳入

単位:万円、%

款	予算現額	収入済額	収入割合	備考
1 市税	561,107	538,060	95.9%	
2 地方譲与税	25,950	25,950	100.0%	
3 利子割交付金	722	722	100.0%	
4 配当割交付金	940	940	100.0%	
5 株式等譲渡所得割交付金	875	875	100.0%	
6 地方消費税交付金	104,651	104,651	100.0%	
7 ゴルフ場利用税交付金	943	943	100.0%	
8 自動車取得税交付金	4,750	4,750	100.0%	
9 地方特例交付金	2,446	2,447	100.0%	
10 地方交付税	1,274,014	1,274,014	100.0%	
11 交通安全対策特別交付金	664	664	100.0%	
12 分担金及び負担金	25,716	25,307	98.4%	
13 使用料及び手数料	41,266	38,278	92.8%	
14 国庫支出金	715,436	547,303	76.5%	
15 県支出金	427,853	194,567	45.5%	
16 財産収入	7,076	6,185	87.4%	
17 寄付金	12,117	11,835	97.7%	
18 繰入金	915,765	250,722	27.4%	
19 繰越金	333,092	333,092	100.0%	
20 諸収入	76,911	81,981	106.6%	
21 市債	769,090	389,930	50.7%	
合計	5,301,384	3,833,216	72.3%	

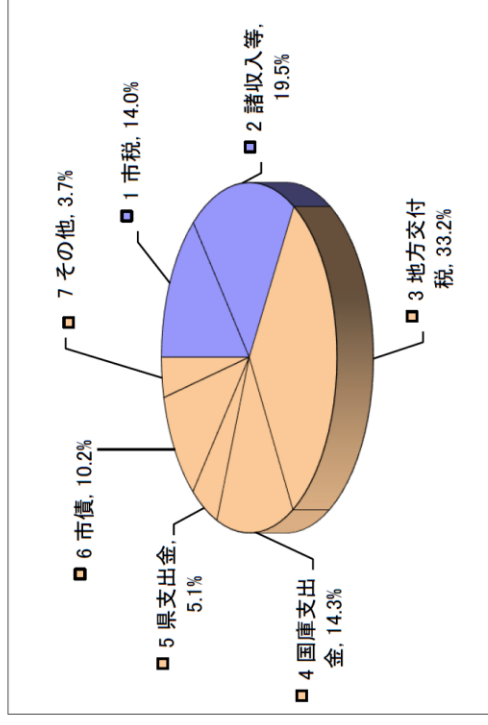
※ 予算現額、収入済額には、29年度からの繰越分を含む

■ 自主財源

■ 依存財源

【構成比】

1 市税	14.0%
2 諸収入等	19.5%
3 地方交付税	33.2%
4 国庫支出金	14.3%
5 県支出金	5.1%
6 市債	10.2%
7 その他	3.7%



別紙1(つづき)

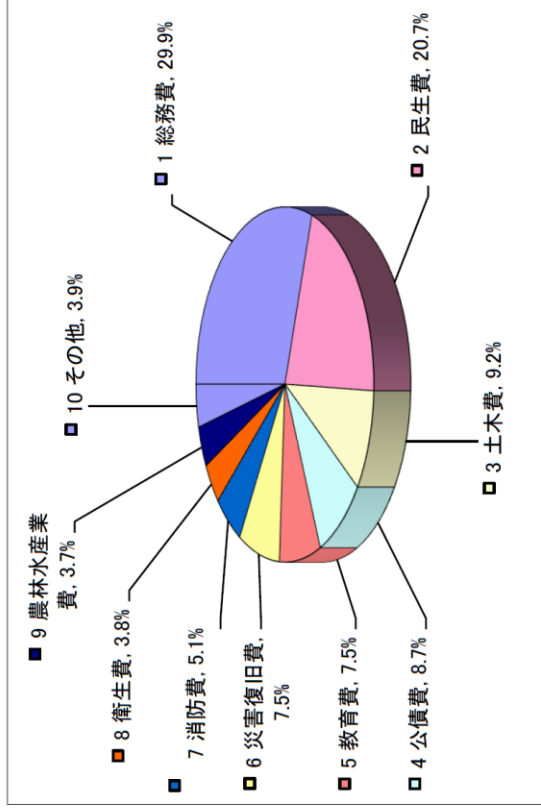
単位:万円、%

歳出	款	予算現額	支出済額	執行率	備考
1	議会費	23,120	22,623	97.9%	
2	総務費	1,471,760	1,073,825	73.0%	
3	民生費	936,348	741,703	79.2%	
4	衛生費	179,691	135,171	75.2%	
5	労働費	6,900	6,148	89.1%	
6	農林水産業費	206,568	130,923	63.4%	
7	商工費	141,030	112,580	79.8%	
8	土木費	754,089	328,528	43.6%	
9	消防費	199,769	181,312	90.8%	
10	教育費	389,275	270,655	69.5%	
11	災害復旧費	665,322	270,586	40.7%	
12	公債費	322,512	312,315	96.8%	
13	諸支出金	0	0	—	
14	予備費	5,000	0	—	
	合計	5,301,384	3,586,369	67.6%	

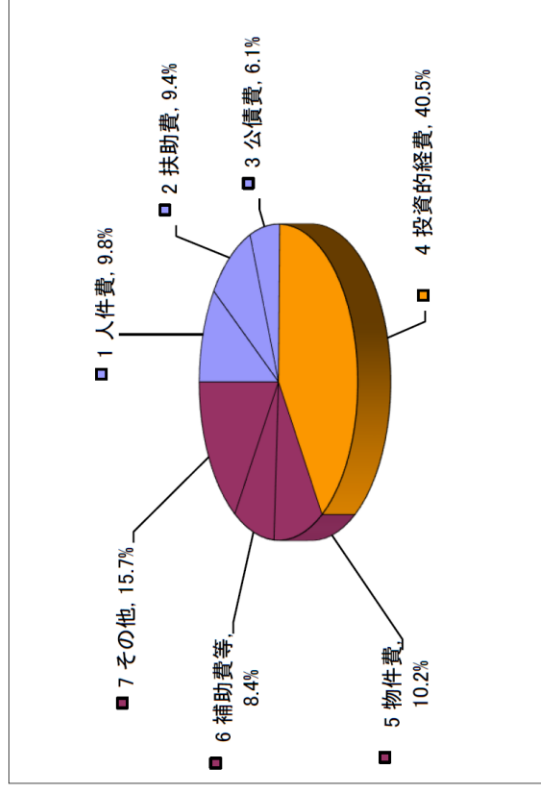

※ 予算現額、支出済額には、29年度からの繰越分を含む (平成31年3月31日現在)

別紙1(つづき)

目的別	割合
1 総務費	29.9%
2 民生費	20.7%
3 土木費	9.2%
4 公債費	8.7%
5 教育費	7.5%
6 災害復旧費	7.5%
7 消防費	5.1%
8 衛生費	3.8%
9 農林水産業費	3.7%
10 その他	3.9%



性質別	割合
1 人件費	9.8%
2 扶助費	9.4%
3 公債費	6.1%
4 投資的経費	40.5%
5 物件費	10.2%
6 補助費等	8.4%
7 その他	15.7%



別紙2
市有財産の状況（平成31年3月31日現在）

	公 用 財 産	公 共 用 財 産	普 通 財 産	基 金	財 産 区	そ の 他
土 地	39,325.54 m ² (69件)	540,496.21 m ² (361件)	629,748.07 m ² (219件)	6,863,107,960 円	山林	株 券
建物	39,821.21 m ² (149件)	187,462.54 m ² (755件)	137,834.80 m ² (107件)	191,989,059 円	山口	出資金
山林	78,459.34 m ²	688,765.34 m ²	0.00 m ²	2,967,547,389 円	千徳	出資金
区分地上権		4,954,708.00 m ²	904,722.56 m ²	306,159,802 円	重茂	出資金
立木(幹材積)	157,606.09 m ³	6,371,432.09 m ³	1,672,305.43 m ³	43,646,719 円	刈屋	計
積立金、有価証券、その他			57,427,200.00 m ³	127,577,600 円	計	52,038,529.00 m ²
			0 m ³	35,403,579 円	立木	0 m ²
				82,589,571 円	山口	27,779 m ²
				8,535,384 円	千徳	23,805 m ²
				126,597 円	重茂	574,231 m ²
				76,134,787 円	刈屋	計
				526,927,861 円	積立金	21,819,062 円
				53,731,144 円	山口	15,739,141 円
				3,100,000 円	重茂	157,241 円
				47,076,733 円	刈屋	15,089,219 円
				11,000,000 円	計	52,804,663 円
				3,000,000 円		
				20,000,000 円		
				44,849,982 円		
				191,422,040 円		
				32,880,326 円		
				3,191,748,514 円		
				7,101,570,528 円		
				47,462,045 円		
				1,044,936,000 円		
				192,126,000 円		
				23,214,649,620 円		
				8,671 m ³		
				3,614 m ³		
				0 m ³		
				12,285 m ³		

内訳

	公 用 財 産	公 共 用 財 産	普 通 財 産	基 金	財 産 区	そ の 他
庁舎	39,325.54 m ² (5件)	540,496.21 m ² (38件)	629,748.07 m ² (139件)	財政調整基金	山林	株 券
消防施設	39,821.21 m ² (47件)	187,462.54 m ² (30件)	137,834.80 m ² (4件)	市勢振興基金	山口	出資金
その他の施設	78,459.34 m ² (17件)	688,765.34 m ² (84件)	0.00 m ² (0件)	市債管理基金	千徳	出資金
計	157,606.09 m ² (69件)	4,954,708.00 m ² (209件)	904,722.56 m ² (76件)	ふるさと宮古創生基金	重茂	出資金
				地域創造基金	刈屋	計
				高齢化対策基金	計	52,038,529.00 m ²
				ふるさと宮古水と土保基金	立木	0 m ²
				養学基金	山口	27,779 m ²
				学校施設備基金	千徳	23,805 m ²
				図書充実基金	重茂	574,231 m ²
				国保事業財政調整基金	刈屋	計
				介護保険財政調整基金	積立金	21,819,062 円
				墓地基金	山口	15,739,141 円
				果収入証紙購入基金	重茂	157,241 円
				肉用牛導入事業基金	刈屋	15,089,219 円
				福祉医療資金貸付基金	計	52,804,663 円
				介護保険高齢介護士・介護士貸付基金		
				肉用牛導入資金貸付基金		
				教育振興基金		
				産業振興基金		
				東日本大震災復興交付基金		
				東日本大震災復興交付基金		
				東日本大震災復興交付基金		
				津波遺構保存基金		
				公共施設等総合管理基金		
				子ども・子育て幸せ基金		
				計		
				学校施設備基金 自己所有		
				借入地		
				消防施設備基金		
				計		

別紙 3

市債現在高（平成31年3月31日現在）

1. 目的別

単位：万円、%

	金額	構成比
総務債	556,533	13.8%
民生債	35,734	0.9%
衛生債	108,205	2.7%
労働債	0	0.0%
農林水産業債	169,675	4.2%
商工債	56,258	1.4%
土木債	549,392	13.5%
消防債	170,504	4.2%
教育債	427,445	10.6%
過疎債	680,624	16.9%
辺地債	7,028	0.2%
災害復旧債	127,935	3.2%
県基金	13,369	0.3%
その他	1,133,794	28.1%
合計	4,036,496	100.0%

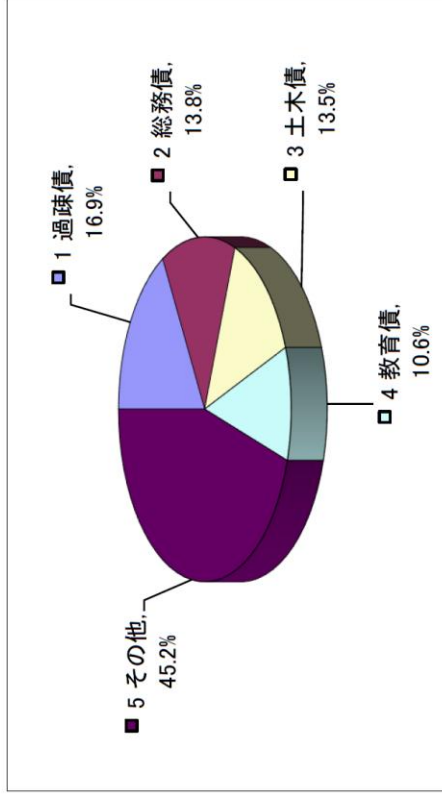
II. 借入先別

単位：万円、%

	金額	構成比
財務省	2,444,375	60.6%
旧郵政公社	43,982	1.1%
市内金融機関	492,278	12.2%
地方公共団体金融機構	981,616	24.3%
国・政府関係機関	27,720	0.7%
その他	46,525	1.1%
合計	4,036,496	100.0%

別紙 3 (つづき)

- 目的別
- 1 過疎債 16.9%
- 2 総務債 13.8%
- 3 土木債 13.5%
- 4 教育債 10.6%
- 5 その他 45.2%



- 借入先別
- 1 財務省 60.6%
- 2 地方公共団体金融機構 24.3%
- 3 市内金融機関 12.2%
- 4 旧郵政公社 1.1%
- 5 国・政府関係機関 0.7%
- 6 その他 1.1%

