

財政状況の公表

令和元年10月

宮古市

目 次

第 1	令和元年度一般会計	1
1	予算の状況	1
2	収入支出の状況	1
第 2	令和元年度市民負担の状況	1
第 3	市有財産の状況	1
第 4	令和元年度特別会計	2
第 5	市債の状況	2
第 6	一時借入金の状況	2
第 7	平成 3 0 年度決算の状況	3
1	一般会計	3
2	特別会計	3
第 8	平成 3 0 年度市民負担の状況	4
別紙 1	令和元年度一般会計予算の状況（令和元年 9 月 3 0 日現在）	5
別紙 2	市有財産の状況（令和元年 9 月 3 0 日現在）	8
別紙 3	市債現在高（令和元年 9 月 3 0 日現在）	9
別紙 4	平成 3 0 年度一般会計決算の状況	11

第1 令和元年度一般会計

1 予算の状況

令和元年9月30日現在における令和元年度一般会計の歳入歳出予算額は、439億5,010万円となりました。

2 収入支出の状況

令和元年度の令和元年9月30日現在の収入支出状況は、収入済額が162億4,534万円、支出済額が133億3,631万円となっています。
内訳と予算に対する収入割合、支出割合は別紙1のとおりです。

第2 令和元年度市民負担の状況

市民負担の状況は、表1のとおりです。

表1 市民負担の状況

単位：万円、%

項目	予算額	収入済額	収入率
市民税	264,896	105,986	40.0
固定資産税	234,499	152,439	65.0
軽自動車税	15,126	14,882	98.4
市たばこ税	44,375	21,052	47.4
入湯税	117	33	28.2
合計	559,013	294,392	52.7
(一人当たり)	107,517円		
(1世帯当たり)	235,761円		

(令和元年9月30日現在)

第3 市有財産の状況

令和元年9月30日現在の市有財産の状況は、別紙2のとおりです。

第4 令和元年度特別会計

令和元年度特別会計の予算、収入支出の状況は、表2のとおりです。

表2 令和元年度特別会計の状況

単位：万円、%

項目	予算額	収入済額	収入率	支出済額	執行率
国民健康保険事業	711,293	234,636	33.0	247,286	34.8
国保診療施設	56,770	8,315	14.6	23,237	40.9
後期高齢者医療	64,801	20,905	32.3	14,454	22.3
介護保険事業	683,545	287,605	42.1	271,678	39.7
介護保険サービス事業	772	657	85.1	170	22.0
農業集落排水事業	3,175	425	13.4	1,401	44.1
漁業集落排水事業	3,019	147	4.9	844	28.0
浄化槽事業	19,005	2,511	13.2	5,741	30.2
魚市場事業	6,538	447	6.8	2,817	43.1
墓地事業	1,098	942	85.8	174	15.8
山口財産区	26	20	76.9	0	0.0
千徳財産区	26	1	3.8	0	0.0
重茂財産区	6	2	33.3	0	0.0
刈屋財産区	115	0	0.0	53	46.1
合計	1,550,189	556,613	35.9	567,855	36.6

第5 市債の状況

令和元年9月30日現在の市債の現在高は、409億5,874万円で、市民一人当たりでは787,774円（1世帯当たり1,727,415円）となります。

内訳は、別紙3のとおりです。

第6 一時借入金の状況

令和元年9月30日現在の一時借入金はありません。

第7 平成30年度決算の状況

1 一般会計

歳入総額は、462億1,577万円、歳出総額は、438億5,739万円となっています。

歳入、歳出の内訳は別紙4のとおりです。

2 特別会計

平成30年度特別会計の歳入歳出の状況は表3のとおりです。

表3 平成30年度特別会計の状況

単位：万円

項 目	歳 入	歳 出	差 引
国民健康保険事業	713,174	711,133	2,041
国保診療施設	56,269	56,219	50
後期高齢者医療	64,285	64,049	236
介護保険事業	697,691	681,446	16,245
介護保険サービス事業	1,039	567	472
農業集落排水事業	3,398	3,375	23
漁業集落排水事業	1,966	1,948	18
浄化槽事業	18,206	18,128	78
魚市場事業	31,512	31,512	0
墓地事業	6,960	6,318	642
川井地域バス事業	1,382	1,382	0
山口財産区	26	26	0
千徳財産区	26	26	0
重茂財産区	6	6	0
刈屋財産区	1,436	1,436	0
合 計	1,597,376	1,577,571	19,805

第8 平成30年度市民負担の状況

一般会計決算額での市民負担の状況は、表4のとおりです。

表4 市民負担の状況

単位：万円、%

項 目	収 入 済 額	収 入 率
市 民 税	276,131	101.2
固 定 資 産 税	234,112	101.1
軽 自 動 車 税	15,162	102.3
市 た ば こ 税	42,454	102.1
入 湯 税	148	114.7
合 計	568,007	101.2
(一 人 当 た り)	108,442	
(1 世 帯 当 た り)	239,151	

別紙1

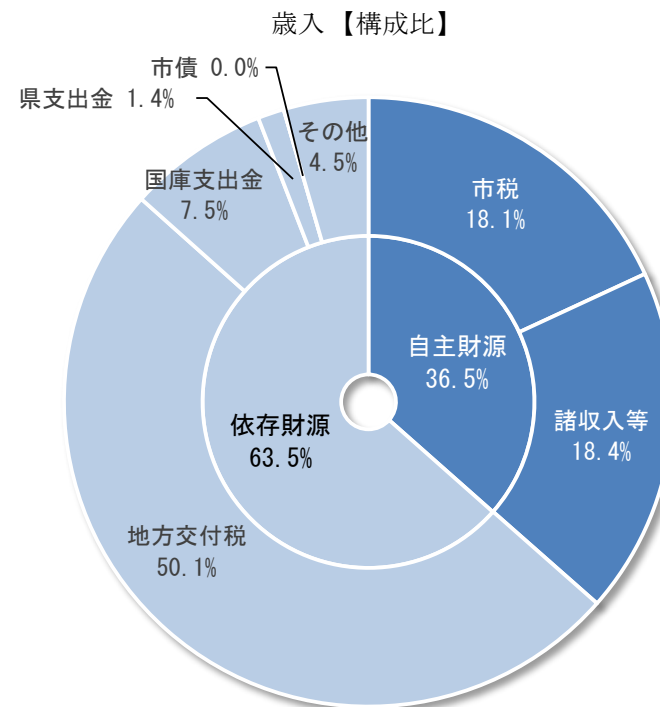
令和元年度一般会計予算の状況(令和元年9月30日現在)

歳入

単位:万円、%

款	予算現額	収入済額	収入割合	備考
1 市税	559,013	294,392	52.7	
2 地方譲与税	30,000	9,008	30.0	
3 利子割交付金	1,100	169	15.4	
4 配当割交付金	1,200	252	21.0	
5 株式等譲渡所得割交付金	1,000	0	0.0	
6 地方消費税交付金	106,300	57,700	54.3	
7 ゴルフ場利用税交付金	900	349	38.8	
8 自動車取得税交付金	2,300	1,542	67.0	
9 環境性能割交付金	1,300	0	0.0	
10 地方特例交付金	11,123	3,223	29.0	
11 地方交付税	1,205,430	814,171	67.5	
12 交通安全対策特別交付金	700	278	39.7	
13 分担金及び負担金	21,032	11,344	53.9	
14 使用料及び手数料	40,434	18,278	45.2	
15 国庫支出金	565,401	121,592	21.5	
16 県支出金	357,587	22,800	6.4	
17 財産収入	5,732	4,954	86.4	
18 寄付金	18,059	1,873	10.4	
19 繰入金	468,761	17,583	3.8	
20 繰越金	235,838	235,838	100.0	
21 諸収入	76,570	9,188	12.0	
22 市債	685,230	0	0.0	
(小計) 自主財源	1,425,439	593,450	41.6	
(小計) 依存財源	2,969,571	1,031,084	34.7	
合計	4,395,010	1,624,534	37.0	

※ 予算現額、収入済額には、平成30年度からの繰越分を含む



【構成比】		【構成比】		
1 市	税	18.1%	自主財源	36.5%
2 諸	収入等	18.4%	依存財源	63.5%
3 地	方交付税	50.1%		
4 国	庫支出金	7.5%		
5 県	支出金	1.4%		
6 市	債	0.0%		
7 そ	の	4.5%		

別紙1(つづき)

歳 出

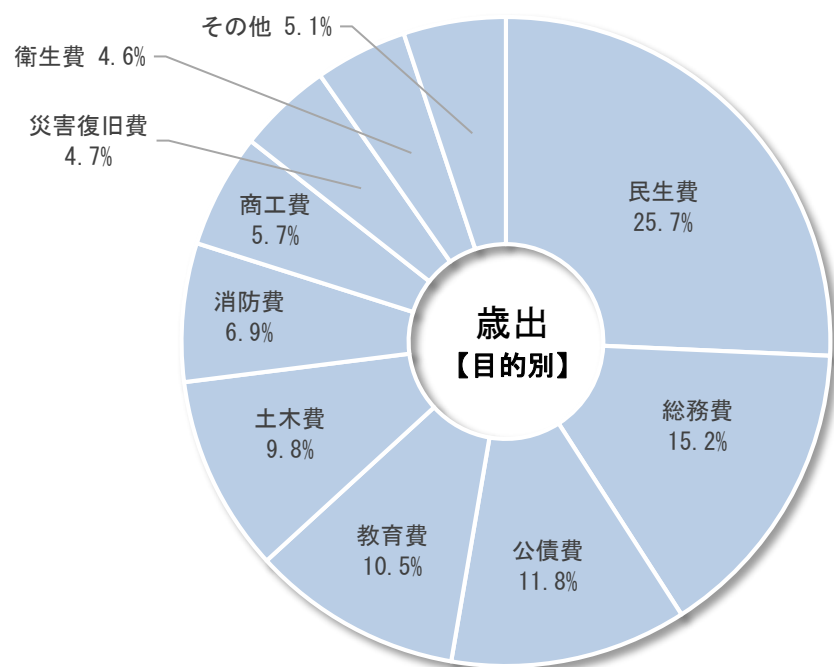
単位:万円、%

款	予算現額	支出済額	執行率	備考
1 議会費	22,176	11,349	51.2%	
2 総務費	836,302	203,057	24.3%	
3 民生費	1,000,868	343,260	34.3%	
4 衛生費	211,916	61,280	28.9%	
5 労働費	9,028	5,129	56.8%	
6 農林水産業費	238,994	52,107	21.8%	
7 商工費	120,629	75,861	62.9%	
8 土木費	601,301	130,516	21.7%	
9 消防費	220,998	92,261	41.7%	
10 教育費	476,998	139,946	29.3%	
11 災害復旧費	337,595	62,150	18.4%	
12 公債費	313,204	156,715	50.0%	
13 諸支出金	1	0	0	
14 予備費	5,000	0	0	
合 計	4,395,010	1,333,631	30.3%	

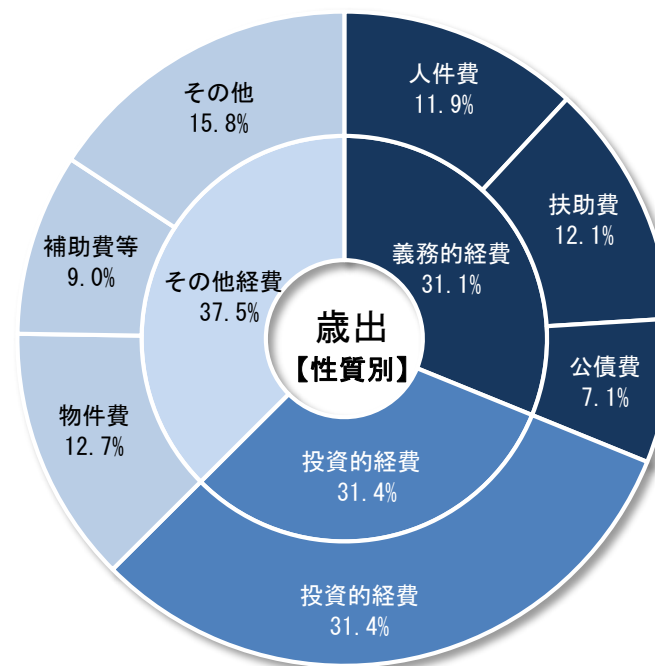
※ 予算現額、支出済額には、平成30年度からの繰越分を含む

(令和元年9月30日現在)

別紙1(つづき)



■ 目的別	【構成比】
1 民生費	25.7%
2 総務費	15.2%
3 公債費	11.8%
4 教育費	10.5%
5 土木費	9.8%
6 消防費	6.9%
7 商工費	5.7%
8 災害復旧費	4.7%
9 衛生費	4.6%
10 その他	5.1%



■ 性質別	【構成比】
1 人件費	11.9%
2 扶助費	12.1%
3 公債費	7.1%
4 投資的経費	31.4%
5 物件費	12.7%
6 補助費等	9.0%
7 その他	15.8%

	【構成比】
義務的経費	31.1%
投資的経費	31.4%
その他の経費	37.5%

別紙2

市有財産の状況（令和元年9月30日現在）

	公 用 財 産		公 共 用 財 産		普 通 財 産		基 金	財 産 区	そ の 他
土 地	(70 件)	164,735.69 m ²	(363 件)	6,389,779.77 m ²	(220 件)	1,677,151.24 m ²			
建 物	(152 件)	41,235.56 m ²	(757 件)	377,439.22 m ²	(107 件)	42,674.30 m ²			
山 林					(39 件)	21,112,561.92 m ²		(4 件) 52,038,529.00 m ²	
区分地上権			(件)	m ²	(1 件)	57,427,200.00 m ²			
立木（幹材積）						0 m ³	12,285 m ³	625,815 m ³	
積立金、有価証券、その他							23,214,649,620 円	52,804,663 円	656,784,526 円

内訳

	公 用 財 産		公 共 用 財 産		普 通 財 産		基 金	財 産 区	そ の 他			
土 地	庁舎 (5 件)	39,325.54 m ²	学校施設 (37 件)	530,911.36 m ²	宅地 (140 件)	634,593.88 m ²	財政調整基金	6,863,107,960 円	山林	株 券	346,964,500 円	
	消防施設 (47 件)	39,862.86 m ²	公営住宅 (30 件)	187,462.54 m ²	原野 (4 件)	137,834.80 m ²	市勢振興基金	191,989,059 円	山口	1,645,751.00 m ²	出資金	105,313,825 円
	その他の施設 (18 件)	85,547.29 m ²	公園 (84 件)	702,504.39 m ²	池、沼 (0 件)	0.00 m ²	市債管理基金	2,967,547,389 円	千徳	3,117,884.00 m ²	出捐金	204,506,201 円
	計 (70 件)	164,735.69 m ²	その他の施設 (212 件)	4,968,901.48 m ²	雑種地 (76 件)	904,722.56 m ²	ふるさと宮古創生基金	306,159,802 円	重茂	1,900,394.00 m ²	計	656,784,526 円
建 物	庁舎 (14 件)	15,297.54 m ²	学校施設 (118 件)	116,698.94 m ²	(107 件)	42,674.30 m ²	高齢化対策基金	127,577,600 円	計	52,038,529.00 m ²		
	内非木造	15,246.84 m ²	内非木造	111,326.92 m ²	内非木造	32,545.39 m ²	ふるさと宮古水と土保基金	35,403,579 円	立木			
	消防施設 (74 件)	9,655.84 m ²	教員住宅 (32 件)	3,076.71 m ²			奨学基金	82,589,571 円	山口	0 m ³		
	内非木造	3,426.62 m ²	内非木造	523.21 m ²			学校施設設備基金	8,535,384 円	千徳	27,779 m ³		
	その他の施設 (64 件)	16,282.18 m ²	公営住宅 (125 件)	85,090.09 m ²			図書充実基金	126,597 円	重茂	23,805 m ³		
	内非木造	12,909.51 m ²	内非木造	69,053.13 m ²			国保事業財政調整基金	76,134,787 円	刈屋	574,231 m ³		
	計 (152 件)	41,235.56 m ²	公園 (51 件)	2,031.84 m ²			介護保険財政調整基金	526,927,861 円	計	625,815 m ³		
内非木造	31,582.97 m ²	内非木造	1,344.93 m ²			墓地基金	53,731,144 円	積立金				
山 林			その他の施設 (431 件)	170,541.64 m ²			県収入証紙購入基金	3,100,000 円	山口	21,819,062 円		
			内非木造	137,698.07 m ²			肉用牛導入事業基金	47,076,733 円	千徳	15,739,141 円		
区分地上権							福祉医療資金貸付基金	11,000,000 円	重茂	157,241 円		
立 木							介護保険高額介護サービス費貸付基金	3,000,000 円	刈屋	15,089,219 円		
							肉用牛導入資金貸付基金	20,000,000 円	計	52,804,663 円		
							教育振興基金	44,849,982 円				
							産業振興基金	191,422,040 円				
							東日本大震災教育支援基金	32,880,326 円				
							東日本大震災復興基金	3,191,748,514 円				
						東日本大震災復興交付金基金	7,101,570,528 円					
						津波遺構保存基金	47,462,045 円					
						公共施設等総合管理基金	1,044,936,000 円					
						子ども・子育て幸せ基金	192,126,000 円					
						計	23,214,649,620 円					
							学校施設設備基金 自己所有	8,671 m ³				
							借入地	3,614 m ³				
							消防施設設備基金	0 m ³				
							計	12,285 m ³				

別紙 3

市債現在高（令和元年9月30日現在）

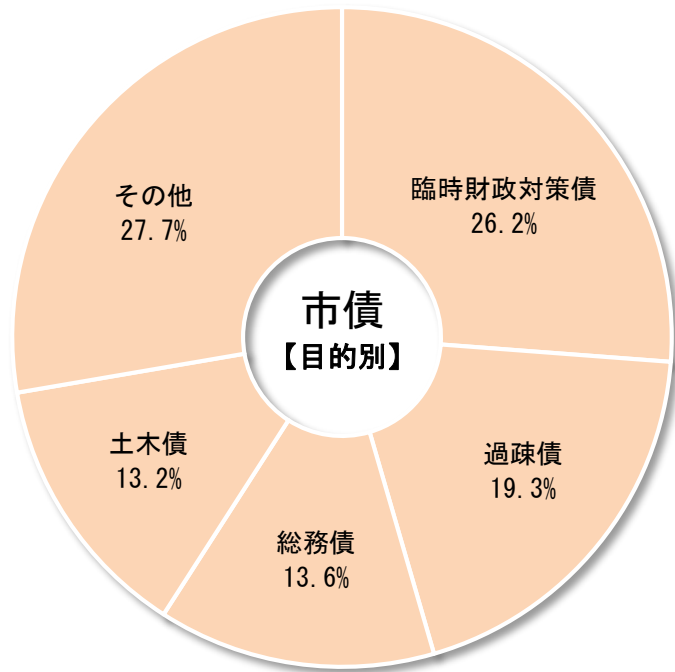
I. 目的別 単位：万円、%

	金額	構成比
総務債	557,324	13.6
民生債	36,941	0.9
衛生債	101,489	2.5
労働債	0	0.0
農林水産業債	156,458	3.8
商工債	54,218	1.3
土木債	540,918	13.2
消防債	207,071	5.2
教育債	411,088	10.0
過疎債	788,083	19.3
辺地債	6,061	0.1
災害復旧債	135,132	3.3
県基金	13,369	0.3
臨時財政対策債	1,074,911	26.2
その他	12,811	0.3
合計	4,095,874	100.0

II. 借入先別 単位：万円、%

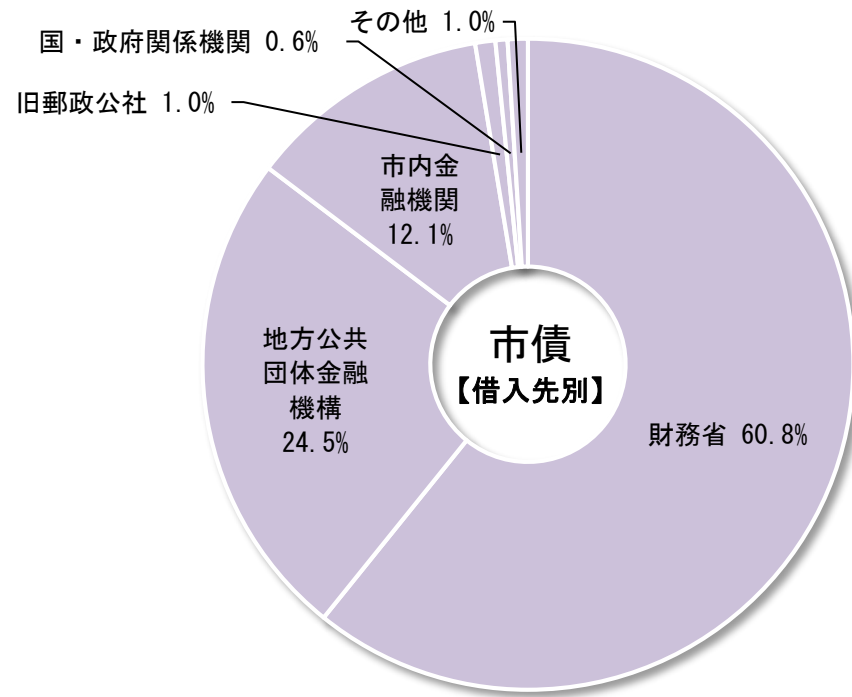
	金額	構成比
財務省	2,490,255	60.8
旧郵政公社	39,945	1.0
市内金融機関	494,360	12.1
地方公共団体金融機構	1,003,623	24.5
国・政府関係機関	24,928	0.6
その他	42,763	1.0
合計	4,095,874	100.0

別紙3 (つづき)



■ 目的別

1 臨時財政対策債	26.2%
2 過疎債	19.3%
3 総務債	13.6%
4 土木債	13.2%
5 その他	27.7%



■ 借入先別

1 財務省	60.8%
2 地方公共団体金融機構	24.5%
3 市内金融機関	12.1%
4 旧郵政公社	1.0%
5 国・政府関係機関	0.6%
6 その他	1.0%

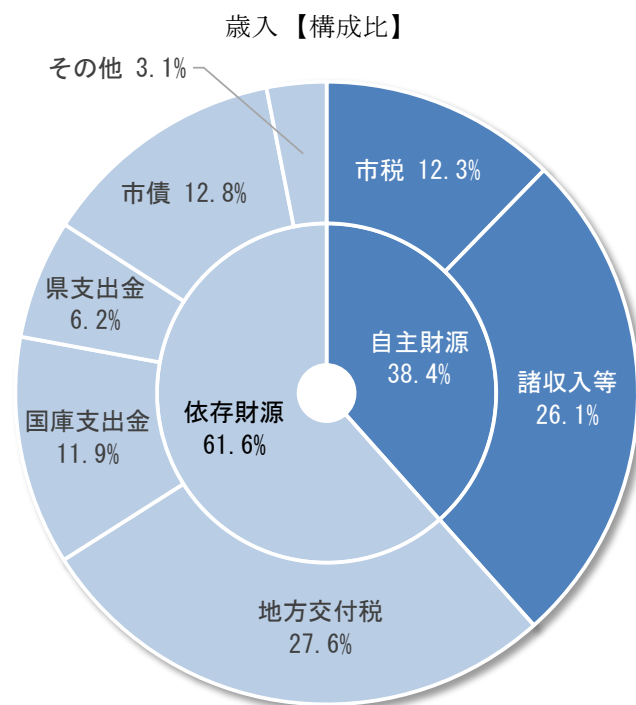
別紙4

平成30年度一般会計決算の状況

歳入

単位:万円、%

款	収入済額	構成比
1 市税	568,007	12.3
2 地方譲与税	25,950	0.6
3 利子割交付金	722	0.0
4 配当割交付金	940	0.0
5 株式等譲渡所得割交付金	875	0.0
6 地方消費税交付金	104,651	2.3
7 ゴルフ場利用税交付金	943	0.0
8 自動車取得税交付金	4,750	0.1
9 地方特例交付金	2,447	0.1
10 地方交付税	1,274,014	27.6
11 交通安全対策特別交付金	663	0.0
12 分担金及び負担金	26,354	0.6
13 使用料及び手数料	41,086	0.9
14 国庫支出金	550,590	11.9
15 県支出金	286,789	6.2
16 財産収入	6,378	0.1
17 寄付金	12,127	0.3
18 繰入金	702,983	15.2
19 繰越金	333,092	7.2
20 諸収入	85,076	1.8
21 市債	593,140	12.8
(小計) 自主財源	1,775,103	38.4
(小計) 依存財源	2,846,474	61.6
合計	4,621,577	100.0



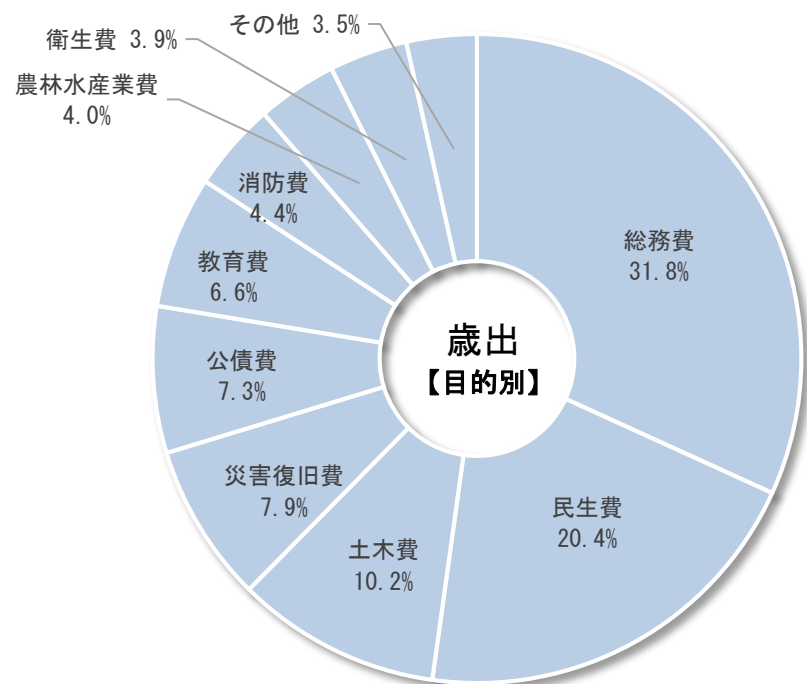
	【構成比】		【構成比】
1 市 税	12.3%	自主財源	38.4%
2 諸 収 入 等	26.1%	依存財源	61.6%
3 地 方 交 付 税	27.6%		
4 国 庫 支 出 金	11.9%		
5 県 支 出 金	6.2%		
6 市 債	12.8%		
7 そ の 他	3.1%		

別紙4(つづき)

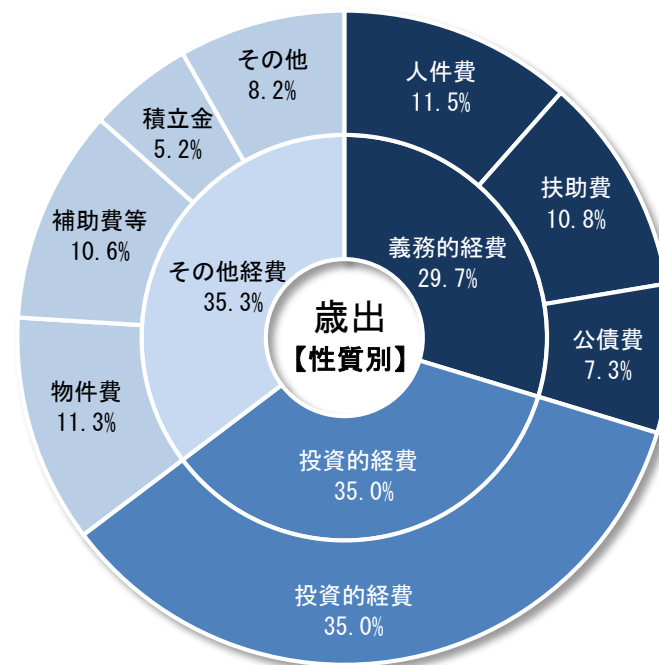
歳 出 単位:万円、%

款	支出済額	構成比
1 議会費	22,737	0.5%
2 総務費	1,392,530	31.8%
3 民生費	895,479	20.4%
4 衛生費	169,773	3.9%
5 労働費	6,609	0.2%
6 農林水産業費	174,973	4.0%
7 商工費	123,308	2.8%
8 土木費	449,252	10.2%
9 消防費	192,841	4.4%
10 教育費	288,645	6.6%
11 災害復旧費	347,430	7.9%
12 公債費	322,162	7.3%
13 諸支出金	0	0
14 予備費	0	0
合 計	4,385,739	100.0%

別紙4(つづき)



■ 目的別	【構成比】
1 総務費	31.8%
2 民生費	20.4%
3 土木費	10.2%
4 災害復旧費	7.9%
5 公債費	7.3%
6 教育費	6.6%
7 消防費	4.4%
8 農林水産業費	4.0%
9 衛生費	3.9%
10 その他	3.5%



■ 性質別	【構成比】
1 人件費	11.5%
2 扶助費	10.8%
3 公債費	7.3%
4 投資的経費	35.0%
5 物件費	11.3%
6 補助費等	10.6%
7 積立金	5.2%
その他	8.2%

	【構成比】
義務的経費	29.7%
投資的経費	35.0%
その他の経費	35.3%