

財政状況の公表

令和3年4月

宮古市

目 次

第 1	令和 2 年度一般会計	1
1	予算の状況	1
2	収入支出の状況	1
第 2	市民負担の状況	1
第 3	市有財産の状況	1
第 4	令和 2 年度特別会計	2
第 5	市債の状況	2
第 6	一時借入金の状況	2
別紙 1	令和 2 年度一般会計予算の状況（令和 3 年 3 月 3 1 日現在）.....	3
別紙 2	市有財産の状況（令和 3 年 3 月 3 1 日現在）	6
別紙 3	市債現在高（令和 3 年 3 月 3 1 日現在）	7

第1 令和2年度一般会計

1 一般会計の予算状況

令和3年3月31日現在における令和2年度一般会計の歳入歳出予算額は、540億2,832万円となりました。

2 一般会計収入支出の状況

令和2年度の令和3年3月31日現在の収入支出状況は、収入済額が423億6,038万円、支出済額が390億1,873万円となっています。

内訳と予算に対する収入割合、支出割合は別紙1のとおりです。

第2 市民負担の状況

市民負担の状況は、表1のとおりです。

表1 市民負担の状況

単位：万円、%

項 目	予 算 額	収入済額	収 入 率
市 民 税	238,959	218,224	91.3%
固 定 資 産 税	260,212	261,429	100.5%
軽 自 動 車 税	16,256	16,574	102.0%
市 た ば こ 税	37,713	38,261	101.5%
入 湯 税	82	72	87.8%
合 計	553,222	534,560	96.6%
(一人当たり)	110,731円		
(1世帯当たり)	237,495円		

(令和3年3月31日現在)

第3 市有財産の状況

令和3年3月31日現在の市有財産の状況は、別紙2のとおりです。

第4 令和2年度特別会計

令和2年度特別会計の予算、収入支出の状況は、表2のとおりです。

表2 令和2年度特別会計の状況

単位：万円、%

項目	予算額	収入済額	収入率	支出済額	執行率
国民健康保険事業	675,819	519,591	76.9%	611,064	90.4%
国保診療施設	48,097	20,998	43.7%	42,369	88.1%
後期高齢者医療	66,619	47,916	71.9%	58,548	87.9%
介護保険事業	694,870	577,722	83.1%	596,808	85.9%
介護保険サービス事業	553	539	97.5%	448	81.0%
農業集落排水事業	3,487	1,406	40.3%	3,037	87.1%
漁業集落排水事業	3,177	803	25.3%	2,122	66.8%
浄化槽事業	18,588	8,480	45.6%	15,481	83.3%
魚市場事業	5,263	1,618	30.7%	4,941	93.9%
墓地事業	506	759	150.0%	281	55.5%
山口財産区	26	26	100.0%	6	23.1%
千徳財産区	26	26	100.0%	26	100.0%
重茂財産区	7	6	85.7%	6	85.7%
刈屋財産区	114	106	93.0%	106	93.0%
合計	1,517,152	1,179,996	77.8%	1,335,243	88.0%

第5 市債の状況

令和3年3月31日現在の市債の現在高は、440億9,562万円で、市民一人当たりでは882,601円（1世帯当たり1,893,003円）となります。（内訳は、別紙3のとおりです。）

なお、市債の残高440億9,562万円のうち、普通交付税による補填により市の実質的な負担は、116億6,713万6千円となり、市民一人当たりでは233,524円（1世帯当たり500,864円）となります。

第6 一時借入金の状況

令和3年3月31日現在の一時借入金は、40億円となっています。

別紙1

令和2年度一般会計予算の状況(令和3年3月31日現在)

歳入

単位:万円、%

【構成比】

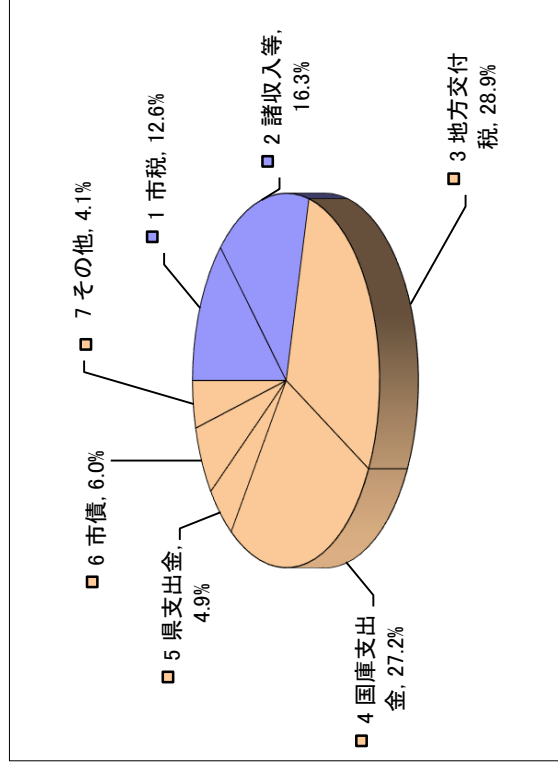
款	予算現額	収入済額	収入割合	備考
1 市税	553,222	534,560	96.6%	
2 地方譲与税	33,095	33,095	100.0%	
3 利子割交付金	393	393	100.0%	
4 配当割交付金	1,067	1,067	100.0%	
5 株式等譲渡所得割交付金	1,240	1,240	100.0%	
6 法人事業税交付金	5,000	5,000	100.0%	
7 地方消費税交付金	126,746	126,746	100.0%	
8 ゴルフ場利用税交付金	883	883	100.0%	
9 環境性能割交付金	1,269	1,269	100.0%	
10 地方特例交付金	3,934	3,934	100.0%	
11 地方交付税	1,223,520	1,223,520	100.0%	
12 交通安全対策特別交付金	551	551	100.0%	
13 分担金及び負担金	17,010	16,168	95.0%	
14 使用料及び手数料	40,444	37,489	92.7%	
15 国庫支出金	1,381,627	1,151,968	83.4%	
16 県支出金	362,313	209,457	57.8%	
17 財産収入	22,141	21,675	97.9%	
18 寄付金	12,903	12,309	95.4%	
19 繰入金	505,568	342,861	67.8%	
20 繰越金	181,078	181,078	100.0%	
21 諸収入	67,118	78,205	116.5%	
22 市債	861,710	252,570	29.3%	
合計	5,402,832	4,236,038	78.4%	

※ 予算現額、収入済額には、令和元年度からの繰越分を含む

自主財源

依存財源

1 市税	12.6%
2 諸収入等	16.3%
3 地方交付税	28.9%
4 国庫支出金	27.2%
5 県支出金	4.9%
6 市債	6.0%
7 その他	4.1%



別紙1(つづき)

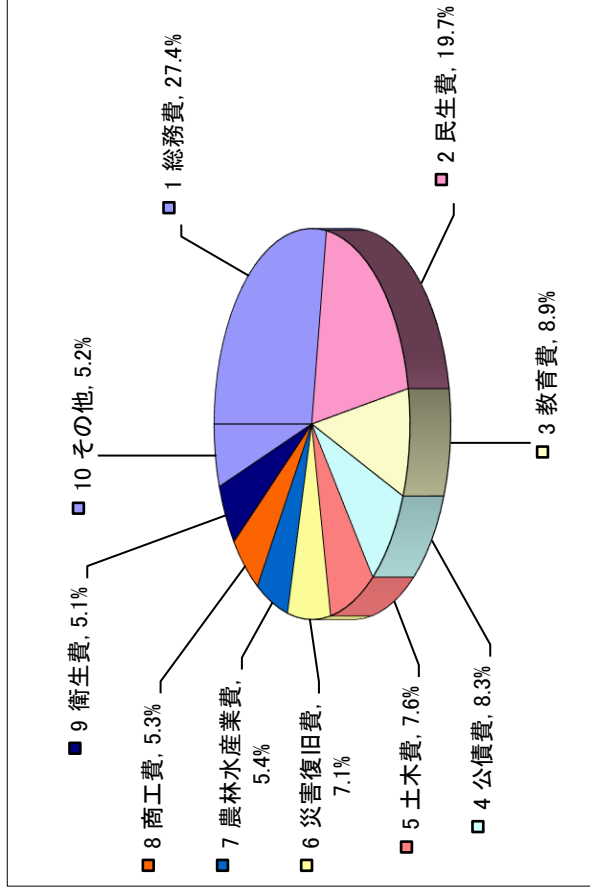
単位:万円、%

歳出	款	予算現額	支出済額	執行率	備考
1	議会費	22,989	20,812	90.5%	
2	総務費	1,335,278	1,069,459	80.1%	
3	民生費	1,003,156	769,064	76.7%	
4	衛生費	304,185	198,774	65.3%	
5	労働費	8,530	7,279	85.3%	
6	農林水産業費	270,712	210,674	77.8%	
7	商工費	262,347	208,084	79.3%	
8	土木費	583,932	296,211	50.7%	
9	消防費	206,551	170,322	82.5%	
10	教育費	470,049	346,977	73.8%	
11	災害復旧費	606,177	278,635	46.0%	
12	公債費	325,926	325,582	99.9%	
13	諸支出金	0	0	—	
14	予備費	3,000	0	—	
	合計	5,402,832	3,901,873	72.2%	

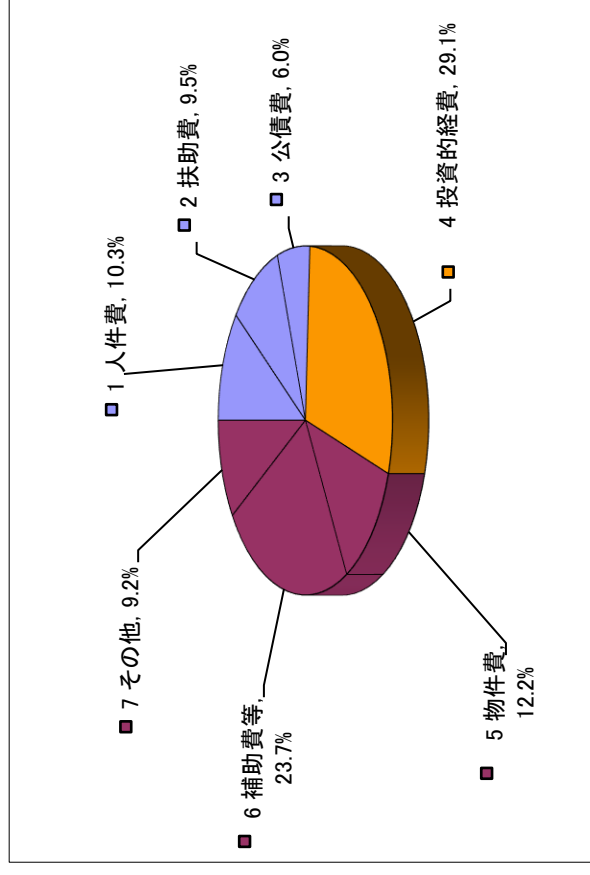

※ 予算現額、支出済額には、令和元年度からの繰越分を含む (令和3年3月31日現在)

別紙1(つづき)

目的別	
1 総務費	27.4%
2 民生費	19.7%
3 教育費	8.9%
4 公債費	8.3%
5 土木費	7.6%
6 災害復旧費	7.1%
7 農林水産業費	5.4%
8 商工費	5.3%
9 衛生費	5.1%
10 その他	5.2%



性質別	
1 人件費	10.3%
2 扶助費	9.5%
3 公債費	6.0%
4 投資的経費	29.1%
5 物件費等	12.2%
6 補助費等	23.7%
7 その他	9.2%



市有財産の状況（令和3年3月31日現在）

公用財産		公共用財産		普通財産		基金		財産区		その他	
土地	(74 件)	189,509.33 m ²	(394 件)	6,461,551.41 m ²	(216 件)	1,658,174.67 m ²					
建物	(152 件)	44,279.10 m ²	(768 件)	374,253.02 m ²	(109 件)	40,564.63 m ²					
山林			(1 件)		(39 件)	21,112,561.92 m ²			(4 件)	52,038,529.00 m ²	
区分地上権											
立木（幹材種）						550,978 m ³	12,355 m ³			626,319 m ³	
積立金、有価証券、その他							19,849,807,518 円			51,057,184 円	655,784,526 円

内訳

内訳	公用財産		公共用財産		普通財産		基金		財産区		その他
	件数	面積	件数	面積	件数	面積	金額	面積	金額		
土地	庁舎	(5 件)	39,325.54 m ²	(35 件)	518,181.98 m ²	(136 件)	615,784.57 m ²	財政調整基金	山林	6,670,384,622 円	株券 346,964,500 円
	消防施設	(47 件)	41,337.21 m ²	(30 件)	186,990.22 m ²	(4 件)	137,834.80 m ²	市勢振興基金	山口	1,645,751.00 m ²	出資金 104,313,825 円
	その他の施設	(22 件)	108,846.58 m ²	(111 件)	744,223.45 m ²	(0 件)	0.00 m ²	市債管理基金	千徳	3,117,884.00 m ²	出資金 204,506,201 円
	計	(74 件)	189,509.33 m ²	(394 件)	6,461,551.41 m ²	(76 件)	904,555.30 m ²	ふるさと宮古創生基金	重茂	1,900,394.00 m ²	計 655,784,526 円
	庁舎	(12 件)	13,555.15 m ²	(115 件)	110,422.37 m ²	(109 件)	40,564.63 m ²	まち・ひと・しごと創生推進基金	刈屋	45,374,500.00 m ²	
	消防施設	(71 件)	8,920.52 m ²	(32 件)	2,851.40 m ²	(非木造)	30,893.88 m ²	高齢化対策基金	計	52,038,529.00 m ²	
	その他の施設	(69 件)	21,803.43 m ²	(125 件)	85,090.09 m ²	(内非木造)	30,893.88 m ²	ふるさと宮古水と土保基金	山口	0 m ²	
	計	(152 件)	44,279.10 m ²	(443 件)	173,823.49 m ²	(非木造)	30,893.88 m ²	豊かな森を育む基金	千徳	28,283 m ²	
	建物	(152 件)	44,279.10 m ²	(768 件)	374,253.02 m ²	(非木造)	30,893.88 m ²	再生可能エネルギー基金	重茂	23,805 m ²	
	計	(152 件)	44,279.10 m ²	(768 件)	374,253.02 m ²	(非木造)	30,893.88 m ²	築学基金	刈屋	574,231 m ²	
山林	庁舎	(5 件)	39,325.54 m ²	(35 件)	518,181.98 m ²	(136 件)	615,784.57 m ²	学校施設整備基金	計	52,038,529.00 m ²	
	消防施設	(47 件)	41,337.21 m ²	(30 件)	186,990.22 m ²	(4 件)	137,834.80 m ²	図書充実基金	積立金	126,621 円	
	その他の施設	(22 件)	108,846.58 m ²	(111 件)	744,223.45 m ²	(0 件)	0.00 m ²	国保事業財政調整基金	山口	21,703,424 円	
	計	(74 件)	189,509.33 m ²	(394 件)	6,461,551.41 m ²	(76 件)	904,555.30 m ²	介護保険財政調整基金	千徳	15,239,427 円	
	庁舎	(12 件)	13,555.15 m ²	(115 件)	110,422.37 m ²	(109 件)	40,564.63 m ²	墓地基金	重茂	79,431 円	
	消防施設	(71 件)	8,920.52 m ²	(32 件)	2,851.40 m ²	(非木造)	30,893.88 m ²	県収入証紙購入基金	刈屋	14,034,902 円	
	その他の施設	(69 件)	21,803.43 m ²	(125 件)	85,090.09 m ²	(非木造)	30,893.88 m ²	肉用牛導入事業基金	計	51,057,184 円	
	計	(152 件)	44,279.10 m ²	(443 件)	173,823.49 m ²	(非木造)	30,893.88 m ²	福祉医療資金貸付基金			
	建物	(152 件)	44,279.10 m ²	(768 件)	374,253.02 m ²	(非木造)	30,893.88 m ²	介護保険高額介護サービス費貸付基金			
	計	(152 件)	44,279.10 m ²	(768 件)	374,253.02 m ²	(非木造)	30,893.88 m ²	肉用牛導入資金貸付基金			
区分地上権	庁舎	(12 件)	13,555.15 m ²	(115 件)	110,422.37 m ²	(109 件)	40,564.63 m ²	教育振興基金			
	消防施設	(71 件)	8,920.52 m ²	(32 件)	2,851.40 m ²	(非木造)	30,893.88 m ²	産業振興基金			
	その他の施設	(69 件)	21,803.43 m ²	(125 件)	85,090.09 m ²	(非木造)	30,893.88 m ²	東日本大震災教育支援基金			
	計	(152 件)	44,279.10 m ²	(443 件)	173,823.49 m ²	(非木造)	30,893.88 m ²	東日本大震災復興基金			
	建物	(152 件)	44,279.10 m ²	(768 件)	374,253.02 m ²	(非木造)	30,893.88 m ²	東日本大震災復興交付金基金			
	計	(152 件)	44,279.10 m ²	(768 件)	374,253.02 m ²	(非木造)	30,893.88 m ²	津波遺構保存基金			
	山林	(74 件)	189,509.33 m ²	(394 件)	6,461,551.41 m ²	(76 件)	904,555.30 m ²	公共施設等総合管理基金			
	計	(74 件)	189,509.33 m ²	(394 件)	6,461,551.41 m ²	(76 件)	904,555.30 m ²	子ども・子育て幸せ基金			
	区分地上権							計			
	立木							学校施設整備基金			
計							自己所有				
積立金、有価証券、その他							借入地				
計							消防施設整備基金				

別紙 3

市債現在高（令和3年3月31日現在）

I. 目的別

単位：万円、%

	金額	構成比
総務債	596,667	13.5%
民生債	44,749	1.0%
衛生債	81,030	1.8%
労働債	0	0.0%
農林水産業債	149,355	3.4%
商工債	47,132	1.1%
土木債	494,828	11.2%
消防債	212,713	4.8%
教育債	386,992	8.8%
過疎債	1,014,350	23.0%
辺地債	3,406	0.1%
災害復旧債	301,603	6.8%
県基金	7,161	0.2%
その他	1,069,576	24.3%
合計	4,409,562	100.0%

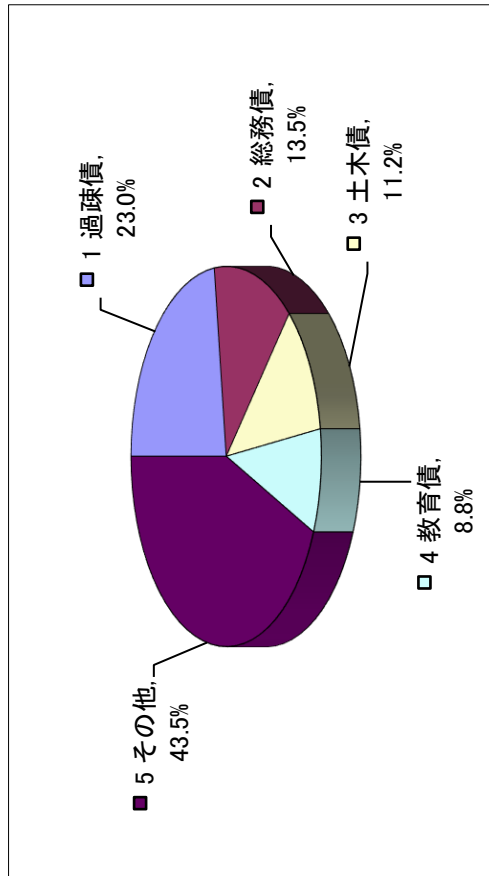
II. 借入先別

単位：万円、%

	金額	構成比
財務省	2,838,532	64.4%
旧郵政公社	29,306	0.7%
市内金融機関	495,607	11.2%
地方公共団体金融機構	996,640	22.6%
国・政府関係機関	22,179	0.5%
その他	27,298	0.6%
合計	4,409,562	100.0%

別紙3 (つづき)

- 目的別
- 1 過疎債 23.0%
- 2 総務債 13.5%
- 3 土木債 11.2%
- 4 教育債 8.8%
- 5 その他 43.5%



- 借入先別
- 1 財務省 64.4%
- 2 地方公共団体金融機構 22.6%
- 3 市内金融機関 11.2%
- 4 旧郵政公社 0.7%
- 5 国・政府関係機関 0.5%
- 6 その他 0.6%

