

# 財政状況の公表

令和4年10月

宮古市

目 次

第 1	令和 4 年度一般会計	1
1	予算の状況	1
2	収入支出の状況	1
第 2	令和 4 年度市民負担の状況	1
第 3	市有財産の状況	1
第 4	令和 4 年度特別会計	2
第 5	市債の状況	2
第 6	一時借入金	2
第 7	令和 3 年度決算の状況	3
1	一般会計	3
2	特別会計	3
第 8	令和 3 年度市民負担の状況	4
別紙 1	令和 4 年度一般会計予算の状況（令和 4 年 9 月 3 0 日現在）	5
別紙 2	市有財産の状況（令和 4 年 9 月 3 0 日現在）	8
別紙 3	市債現在高（令和 4 年 9 月 3 0 日現在）	9
別紙 4	令和 3 年度一般会計決算の状況	11

## 第1 令和4年度一般会計

### 1 予算の状況

令和4年9月30日現在における令和4年度一般会計の歳入歳出予算額は、373億9,918万円となっています。

### 2 収入支出の状況

令和4年度の令和4年9月30日現在の収入支出状況は、収入済額が147億1,008万円、支出済額が131億3,713万円となっています。  
内訳と予算に対する収入割合、支出割合は別紙1のとおりです。

## 第2 令和4年度市民負担の状況

市民負担の状況は、表1のとおりです。

表1 市民負担の状況

単位：万円、%

項目	予算額	収入済額	収入率
市民税	226,906	95,357	42.0
固定資産税	276,378	175,108	63.4
軽自動車税	17,706	16,608	93.8
市たばこ税	37,404	20,271	54.2
入湯税	72	38	52.8
合計	558,466	307,382	55.0
(一人当たり)	115,780円		
(1世帯当たり)	242,695円		

(令和4年9月30日現在)

## 第3 市有財産の状況

令和4年9月30日現在の市有財産の状況は、別紙2のとおりです。

#### 第4 令和4年度特別会計

令和4年度特別会計の予算、収入支出の状況は、表2のとおりです。

表2 令和4年度特別会計の状況

単位：万円、%

項目	予算額	収入済額	収入率	支出済額	執行率
国民健康保険事業	632,125	226,861	35.9	221,211	35.0
国保診療施設	46,124	7,762	16.8	19,797	42.9
後期高齢者医療	81,917	22,056	26.9	15,167	18.5
介護保険事業	677,691	274,550	40.5	267,206	39.4
介護保険サービス事業	41	13	31.7	0	0.0
農業集落排水事業	3,520	435	12.4	1,183	33.6
漁業集落排水事業	2,105	146	6.9	851	40.4
浄化槽事業	19,589	2,963	15.1	8,899	45.4
魚市場事業	3,004	452	15.0	1,131	37.6
墓地事業	856	746	87.1	206	24.1
山口財産区	26	20	76.9	0	0.0
千徳財産区	26	4	15.4	0	0.0
重茂財産区	3	2	66.7	0	0.0
刈屋財産区	318	178	56.0	54	17.0
合計	1,467,345	536,188	36.5	535,705	36.5

#### 第5 市債の状況

令和4年9月30日現在の市債の現在高は、440億7,646万円で、市民一人当たりでは913,786円（1世帯当たり1,915,452円）となっています。

内訳は、別紙3のとおりです。

なお、市債の残高440億7,646万円のうち、普通交付税による補填により市の実質的な負担は、130億9,810万3千円となり、市民一人当たりでは271,547円（1世帯当たり569,210円）となります。

#### 第6 一時借入金の状況

令和4年9月30日現在の一時借入金はありません。

## 第7 令和3年度決算の状況

### 1 一般会計

歳入総額は、404億1,532万円、歳出総額は、390億4,547万円となっています。

歳入、歳出の内訳は別紙4のとおりです。

### 2 特別会計

令和3年度特別会計の歳入歳出の状況は表3のとおりです。

表3 令和3年度特別会計の状況

単位：万円

項 目	歳 入	歳 出	差 引
国民健康保険事業	626,721	617,983	8,738
国保診療施設	43,587	43,486	101
後期高齢者医療	65,924	65,737	187
介護保険事業	677,402	660,326	17,076
介護保険サービス事業	255	255	0
農業集落排水事業	2,811	2,793	18
漁業集落排水事業	2,398	2,385	13
浄化槽事業	20,150	20,121	29
魚市場事業	2,160	2,154	6
墓地事業	1,086	726	360
山口財産区	20	20	0
千徳財産区	26	26	0
重茂財産区	6	6	0
刈屋財産区	108	108	0
合 計	1,442,654	1,416,126	26,528

## 第8 令和3年度市民負担の状況

一般会計決算額での市民負担の状況は、表4のとおりです。

表4 市民負担の状況

単位：万円、%

項 目	収 入 済 額	収 入 率
市 民 税	245,273	102.7
固 定 資 産 税	277,583	101.6
軽 自 動 車 税	16,903	101.3
市 た ば こ 税	38,822	98.8
入 湯 税	74	124.9
合 計	578,655	101.8
( 一 人 当 た り )	118,672円	
( 1 世 帯 当 た り )	250,956円	

別紙1

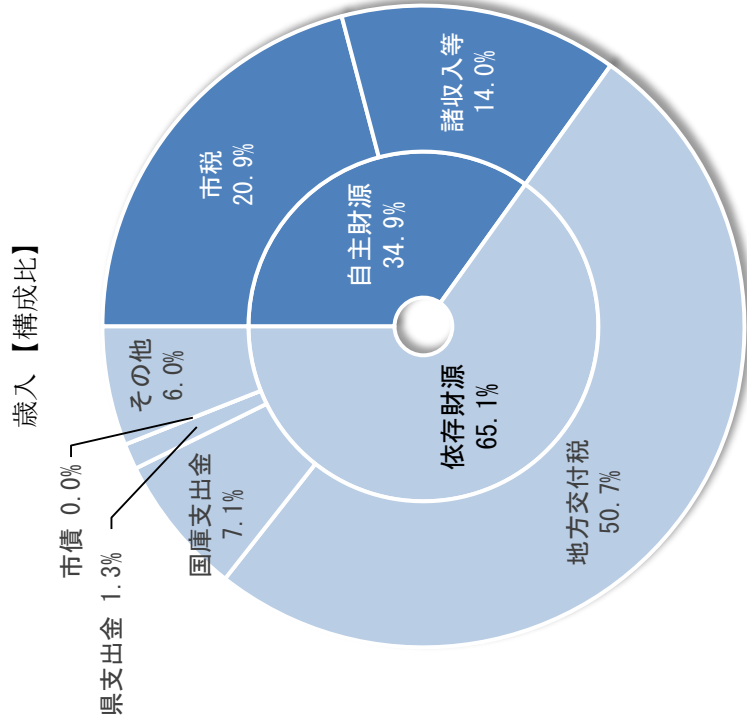
令和4年度一般会計予算の状況(令和4年9月30日現在)

歳入

単位:万円、%

款	予算現額	収入済額	収入割合	備考
1 市税	558,466	307,281	55.0	
2 地方譲与税	36,240	11,545	31.9	
3 利子割交付金	300	93	31.0	
4 配当割交付金	1,000	275	27.5	
5 株式等譲渡所得割交付金	800	0	0.0	
6 法人事業税交付金	8,300	4,436	53.4	
7 地方消費税交付金	128,200	67,934	53.0	
8 ゴルフ場利用税交付金	900	361	40.1	
9 環境性能割交付金	1,300	496	38.2	
10 地方特例交付金	3,513	3,513	100.0	
11 地方交付税	1,116,182	745,787	66.8	
12 交通安全対策特別交付金	500	270	54.0	
13 分担金及び負担金	17,205	9,057	52.6	
14 使用料及び手数料	42,757	18,421	43.1	
15 国庫支出金	665,927	104,937	15.8	
16 県支出金	228,113	19,437	8.5	
17 財産収入	7,254	4,425	61.0	
18 寄附金	148,000	30,396	20.5	
19 繰入金	261,878	0	0.0	
20 繰越金	136,985	136,985	100.0	
21 諸収入	54,418	5,359	9.8	
22 市債	321,680	0	0	
(小計) 自主財源	1,226,963	511,924	41.7	
(小計) 依存財源	2,512,955	959,084	38.2	
合計	3,739,918	1,471,008	39.3	

※ 予算現額、収入済額には、令和3年度からの繰越分を含む



【構成比】

1 市	税	20.9%
2 諸	収入等	14.0%
3 地	方交付税	50.7%
4 国	庫支出金	7.1%
5 県	支	1.3%
6 市	債	0.0%
7 そ	の他	6.0%

【構成比】

自主財源	34.9%
依存財源	65.1%

別紙1(つづき)

歳 出

単位:万円、%

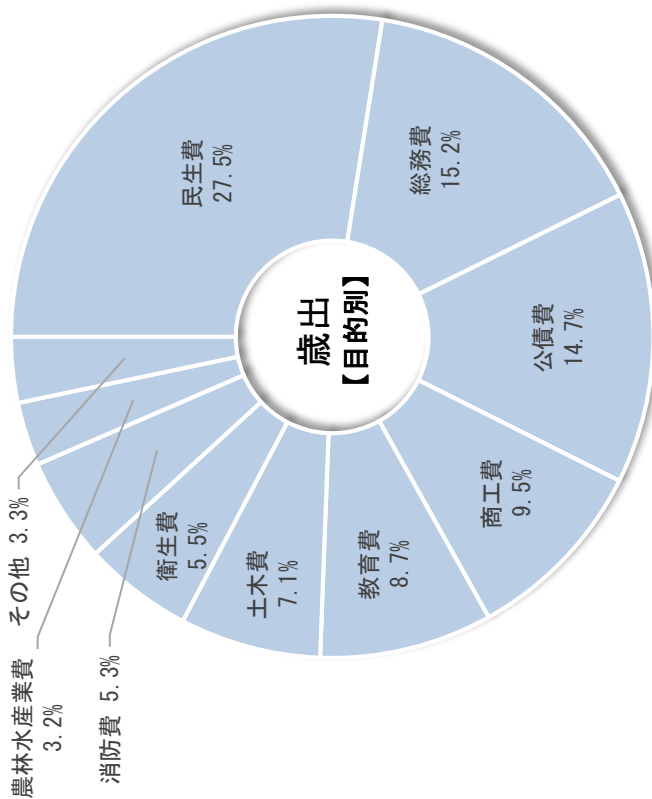
款	予算現額	支出済額	執行率	備考
1 議会費	21,595	10,531	48.8	
2 総務費	757,461	200,080	26.4	
3 民生費	1,051,857	361,602	34.4	
4 衛生費	269,603	72,283	26.8	
5 労働費	7,091	3,897	55.0	
6 農林水産業費	173,460	42,373	24.4	
7 商工費	187,099	124,330	66.5	
8 土木費	307,048	92,642	30.2	
9 消防費	165,994	69,417	41.8	
10 教育費	312,585	114,312	36.6	
11 災害復旧費	102,541	28,381	27.7	
12 公債費	380,584	193,865	50.9	
13 諸支出金	0	0	0.0	
14 予備費	3,000	0	0.0	
合 計	3,739,918	1,313,713	35.1	

※ 予算現額、支出済額には、令和3年度からの繰越分を含む

(令和4年9月30日現在)

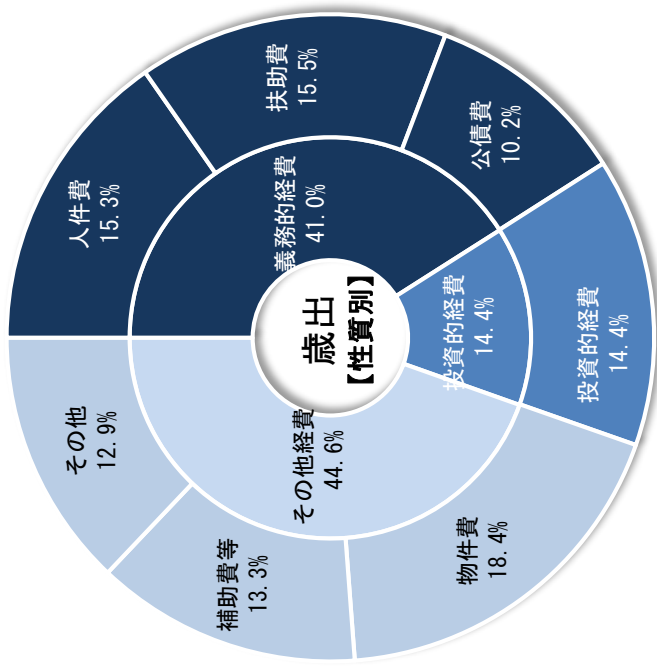


# 別紙1(つづき)



## 【目的別】

- 1 民生費 27.5%
- 2 総務費 15.2%
- 3 公債費 14.7%
- 4 商工費 9.5%
- 5 教育費 8.7%
- 6 土木費 7.1%
- 7 衛生費 5.5%
- 8 消防費 5.3%
- 9 農林水産業費 3.3%
- 10 その他 3.2%



## 【性質別】

- 1 義務的経費 41.0%
- 2 物件費 18.4%
- 3 補助費等 13.3%
- 4 その他 12.9%
- 5 人件費 15.3%
- 6 扶助費 15.5%
- 7 公債費 10.2%

## 【構成比】

- 義務的経費 41.0%
- 投資的経費 14.4%
- その他の経費 44.6%

市有財産の状況(令和4年9月30日現在)

	公用財産	公用財産	公用財産	普通財産	基 金	財 産 区	そ の 他
土 地	( 79 件 )	241,057.62 ㎡	( 403 件 )	6,794,359.37 ㎡	10,096,522.76 ㎡		
建 物	( 164 件 )	52,741.08 ㎡	( 779 件 )	372,884.93 ㎡	42,326.55 ㎡		
山 林					12,478,254.92 ㎡	( 4 件 )	52,038,529.00 ㎡
区分地上権			( 件 )	㎡	57,427,200.00 ㎡		
立木(幹材積)					554,385 ㎡		12,477 ㎡
積立金、有価証券、その他							15,707,839,233 円
							48,772,597 円
							799,412,386 円

内訳

	公用財産	公用財産	公用財産	普通財産	基 金	財 産 区	そ の 他	
土 地	庁舎 ( 5 件 )	39,298.97 ㎡	学校施設 ( 30 件 )	495,326.09 ㎡	宅地 ( 131 件 )	363,834.49 ㎡	山林	株 券
	消防施設 ( 47 件 )	40,569.44 ㎡	公営住宅 ( 32 件 )	192,573.90 ㎡	原野 ( 11 件 )	8,915,465.40 ㎡	山口	出資金
	その他の施設 ( 27 件 )	161,189.21 ㎡	公園 ( 112 件 )	758,928.75 ㎡	池、沼 ( 0 件 )	0.00 ㎡	千徳	出資金
	計 ( 79 件 )	241,057.62 ㎡	その他の施設 ( 229 件 )	5,347,530.63 ㎡	雑種地 ( 61 件 )	817,222.87 ㎡	重茂	計
	庁舎 ( 12 件 )	13,555.15 ㎡	学校施設 ( 109 件 )	105,717.04 ㎡	計 ( 203 件 )	10,096,522.76 ㎡	刈屋	
	内非木造 ( 72 件 )	13,504.45 ㎡	内非木造 ( 26 件 )	2,185.83 ㎡	内非木造 ( 111 件 )	42,326.55 ㎡	計	
	消防施設 ( 72 件 )	2,949.73 ㎡	内非木造 ( 26 件 )	2,185.83 ㎡	内非木造 ( 111 件 )	42,326.55 ㎡	立木	
	その他の施設 ( 80 件 )	30,090.21 ㎡	公営住宅 ( 146 件 )	96,155.37 ㎡	図書充実基金	127,000 円	山口	0 ㎡
	内非木造 ( 25,175.32 ㎡ )	25,175.32 ㎡	公園 ( 62 件 )	2,245.40 ㎡	国保事業財政調整基金	196,120,000 円	千徳	29,246 ㎡
	計 ( 164 件 )	52,741.08 ㎡	その他の施設 ( 436 件 )	166,581.29 ㎡	介護保険財政調整基金	987,459,000 円	重茂	23,805 ㎡
建 物	公園 ( 62 件 )	2,245.40 ㎡	内非木造 ( 436 件 )	166,581.29 ㎡	基金	66,420,000 円	刈屋	574,231 ㎡
	計 ( 164 件 )	52,741.08 ㎡	内非木造 ( 779 件 )	372,884.93 ㎡	具収入証紙購入基金	3,100,000 円	計	627,282 ㎡
	内非木造 ( 41,629.50 ㎡ )	41,629.50 ㎡	内非木造 ( 779 件 )	372,884.93 ㎡	肉用牛導入事業基金	46,601,233 円	積立金	
	計 ( 164 件 )	52,741.08 ㎡	内非木造 ( 779 件 )	372,884.93 ㎡	肉用牛導入資金貸付基金	20,000,000 円	山口	21,843,861 円
	内非木造 ( 41,629.50 ㎡ )	41,629.50 ㎡	内非木造 ( 779 件 )	372,884.93 ㎡	肉用牛導入資金貸付基金	20,000,000 円	千徳	14,988,314 円
	計 ( 164 件 )	52,741.08 ㎡	内非木造 ( 779 件 )	372,884.93 ㎡	教育振興基金	107,682,000 円	重茂	40,520 円
	内非木造 ( 41,629.50 ㎡ )	41,629.50 ㎡	内非木造 ( 779 件 )	372,884.93 ㎡	産業振興基金	117,774,000 円	刈屋	11,899,902 円
	計 ( 164 件 )	52,741.08 ㎡	内非木造 ( 779 件 )	372,884.93 ㎡	計 ( 34 件 )	12,478,254.92 ㎡	計	48,772,597 円
	内非木造 ( 41,629.50 ㎡ )	41,629.50 ㎡	内非木造 ( 779 件 )	372,884.93 ㎡	東日本大震災復興基金	13,645,000 円		
	計 ( 164 件 )	52,741.08 ㎡	内非木造 ( 779 件 )	372,884.93 ㎡	東日本大震災復興基金	1,549,221,000 円		
山 林	土地所有		土地所有		幼令木	11,988 ㎡		
	幼令木		幼令木		立木	389,896 ㎡		
	立木		借入地		借入地	0 ㎡		
	借入地		幼令木		立木	152,501 ㎡		
	幼令木		立木		計	554,385 ㎡		
	立木		計		計	15,707,839,233 円		
	計		計		自己所有	8,855 ㎡		
	自己所有		借入地		借入地	3,622 ㎡		
	借入地		消防施設		消防施設	0 ㎡		
	消防施設		消防施設		消防施設	0 ㎡		

### 別紙 3

#### 市債現在高（令和 4 年 9 月 3 0 日現在）

##### I. 目的別

単位：万円、%

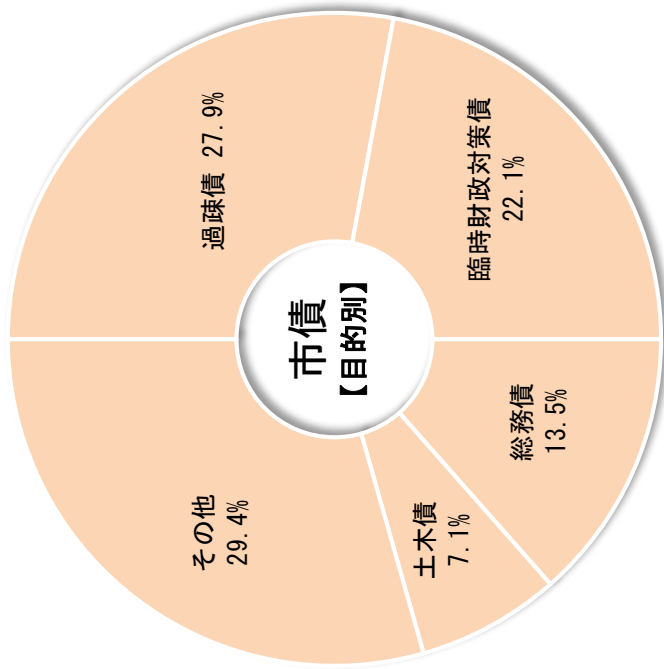
	金額	構成比
総務債	594,930	13.5
民生債	52,002	1.2
衛生債	62,434	1.4
労働債	0	0.0
農林水産業債	160,149	3.6
商工債	39,550	0.9
土木債	312,911	7.1
消防債	242,591	5.5
教育債	349,903	7.9
過疎債	1,230,098	27.9
辺地債	12,124	0.3
災害復旧債	368,125	8.4
県基金	4,897	0.1
臨時財政対策債	971,532	22.1
その他	6,400	0.1
合計	4,407,646	100.0

##### II. 借入先別

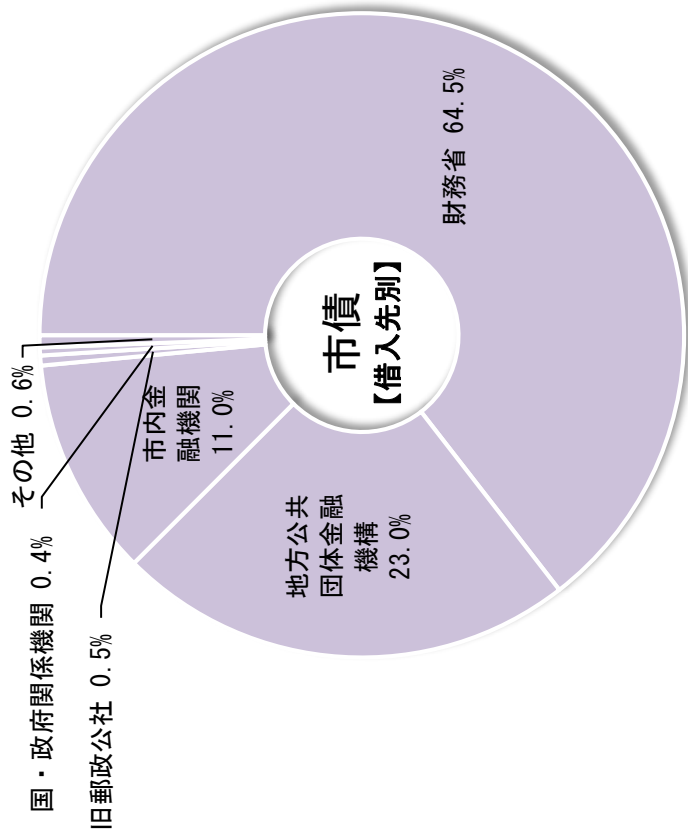
単位：万円、%

	金額	構成比
財務省	2,841,097	64.5
旧郵政公社	20,608	0.5
市内金融機関	484,802	11.0
地方公共団体金融機構	1,016,241	23.0
国・政府関係機関	17,262	0.4
その他	27,636	0.6
合計	4,407,646	100.0

別紙3 (つづき)



- 目的別
- 1 過疎債 27.9%
- 2 臨時財政対策債 22.1%
- 3 総務債 13.5%
- 4 土木債 7.1%
- 5 その他 29.4%



- 借入先別
- 1 財務省 64.5%
- 2 地方公共団体金融機構 23.0%
- 3 市内金融機関 11.0%
- 4 旧郵政公社 0.5%
- 5 国・政府関係機関 0.4%
- 6 その他 0.6%

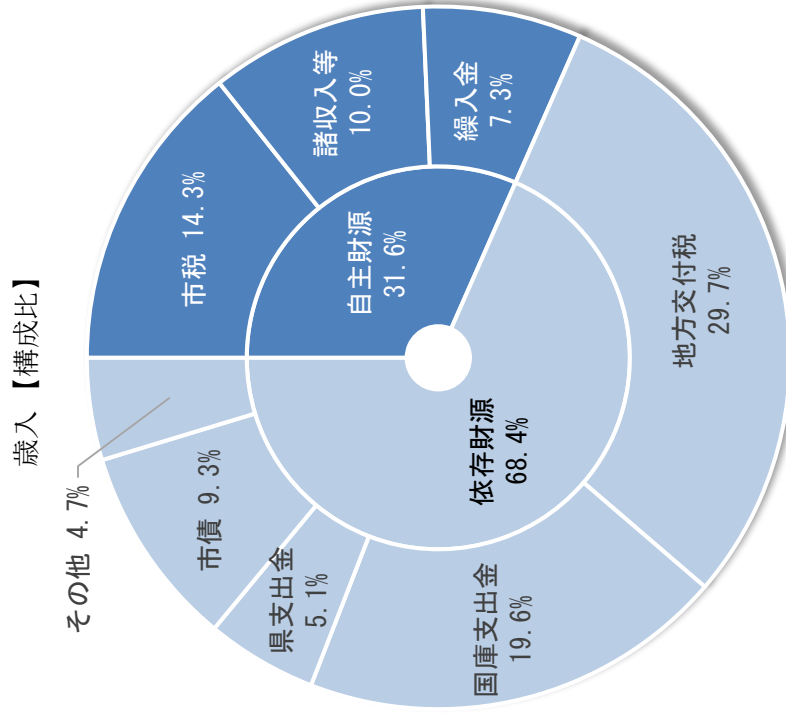
別紙4

令和3年度一般会計決算の状況

歳入

単位:万円、%

款	収入済額	構成比
1 市税	578,655	14.3%
2 地方譲与税	33,685	0.8%
3 利子割交付金	311	0.0%
4 配当割交付金	1,537	0.1%
5 株式等譲渡所得割交付金	1,779	0.1%
6 地方消費税交付金	8,387	0.2%
7 ゴルフ場利用税交付金	129,599	3.2%
8 自動車取得税交付金	1,050	0.0%
9 環境性能割交付金	1,256	0.0%
10 地方特例交付金	11,491	0.3%
11 地方交付税	1,198,972	29.7%
12 交通安全対策特別交付金	534	0.0%
13 分担金及び負担金	17,179	0.4%
14 使用料及び手数料	38,722	1.0%
15 国庫支出金	793,364	19.6%
16 県支出金	206,299	5.1%
17 財産収入	8,385	0.2%
18 寄附金	41,797	1.0%
19 繰入金	294,385	7.3%
20 繰越金	218,369	5.4%
21 諸収入	81,216	2.0%
22 市債	374,560	9.3%
(小計) 自主財源	1,278,708	31.6
(小計) 依存財源	2,762,824	68.4
合計	4,041,532	100.0



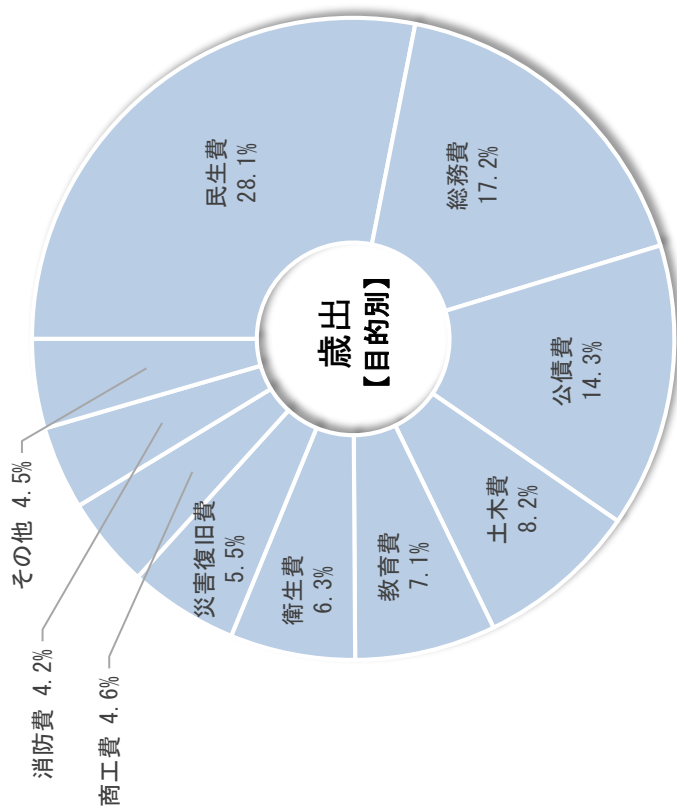
1	市	税	14.3%	【構成比】	自主財源	31.6%
2	諸	収入	10.0%		依存財源	68.4%
3	繰	入金	7.3%			
4	地	方	29.7%			
5	国	庫	19.6%			
6	県	支	5.1%			
7	市	支	9.3%			
8	そ	の	4.7%			

別紙4(つづき)

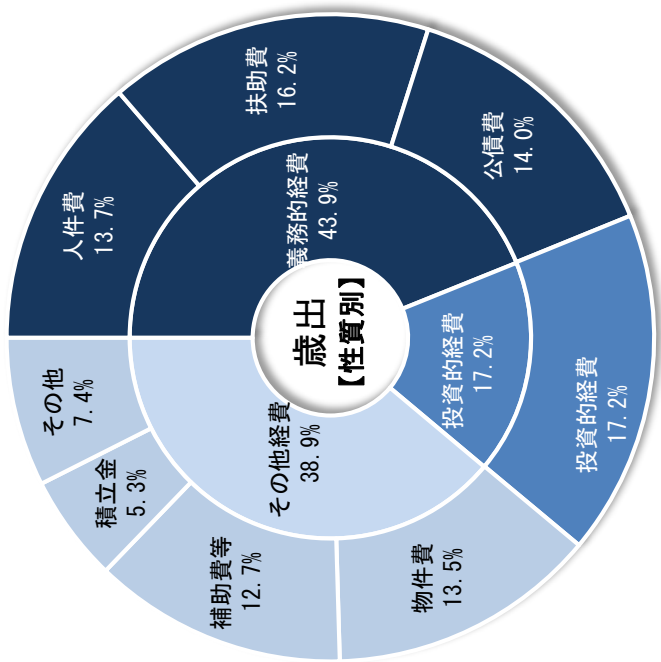
歳 出 単位:万円、%

款	支出済額	構成比
1 議会費	21,381	0.6%
2 総務費	669,883	17.2%
3 民生費	1,097,872	28.1%
4 衛生費	247,203	6.3%
5 労働費	5,507	0.1%
6 農林水産業費	146,303	3.8%
7 商工費	178,277	4.6%
8 土木費	321,979	8.2%
9 消防費	164,615	4.2%
10 教育費	278,548	7.1%
11 災害復旧費	214,663	5.5%
12 公債費	558,316	14.3%
13 諸支出金	0	0.0%
14 予備費	0	0.0%
合 計	3,904,547	100.0%

# 別紙4(つづき)



- 目的別
- 1 民生費
- 2 総務費
- 3 公債費
- 4 土木費
- 5 教育費
- 6 衛生費
- 7 災害復旧費
- 8 商工費
- 9 消防費
- 10 その他



- 性質別
- 1 人件費
- 2 扶助費
- 3 公債費
- 4 投資的経費
- 5 物件費
- 6 補助費等
- 7 積立金
- その他

- 義務的経費
- 投資的経費
- その他の経費

- 【構成比】
- 43.9%
- 17.2%
- 38.9%