

## 1. 全体財務4表（概略版）

平成29年度決算にかかる全体財務4表（概略版）は、下記のとおりです。

### 貸借対照表

（平成30年3月31日現在）

（単位：千円）

科目	金額	科目	金額
【資産の部】		【負債の部】	
固定資産	245,276,936	固定負債	68,813,787
有形固定資産	225,913,058	流動負債	6,686,496
事業用資産	92,283,425		
インフラ資産	129,400,053		
物品	4,229,580		
無形固定資産	8,292		
投資その他の資産	19,355,586		
流動資産	17,824,297		
		負債合計	75,500,283
		【純資産の部】	
		固定資産等形成分	255,020,741
		余剰分（不足分）	△ 67,419,791
		純資産合計	187,600,950
資産合計	263,101,233	負債及び純資産合計	263,101,233

### 行政コスト計算書

自 平成29年4月1日

至 平成30年3月31日

（単位：千円）

科目	金額
経常費用	53,731,016
業務費用	27,988,100
人件費	5,699,049
物件費等	20,903,625
その他の業務費用	1,385,425
移転費用	25,742,916
経常収益	3,395,378
純経常行政コスト	△ 50,335,638
臨時損失	5,281,176
臨時利益	85,384
純行政コスト	△ 55,531,430

## 純資産変動計算書

自 平成29年4月1日  
至 平成30年3月31日

(単位：千円)

科目	金額
前年度末純資産残高	193,867,207
純行政コスト (△)	△ 55,531,430
財源	48,353,513
税金等	29,144,191
国県等補助金	19,209,322
本年度差額	△ 7,177,916
本年度純資産変動額	△ 6,266,257
本年度末純資産残高	187,600,950

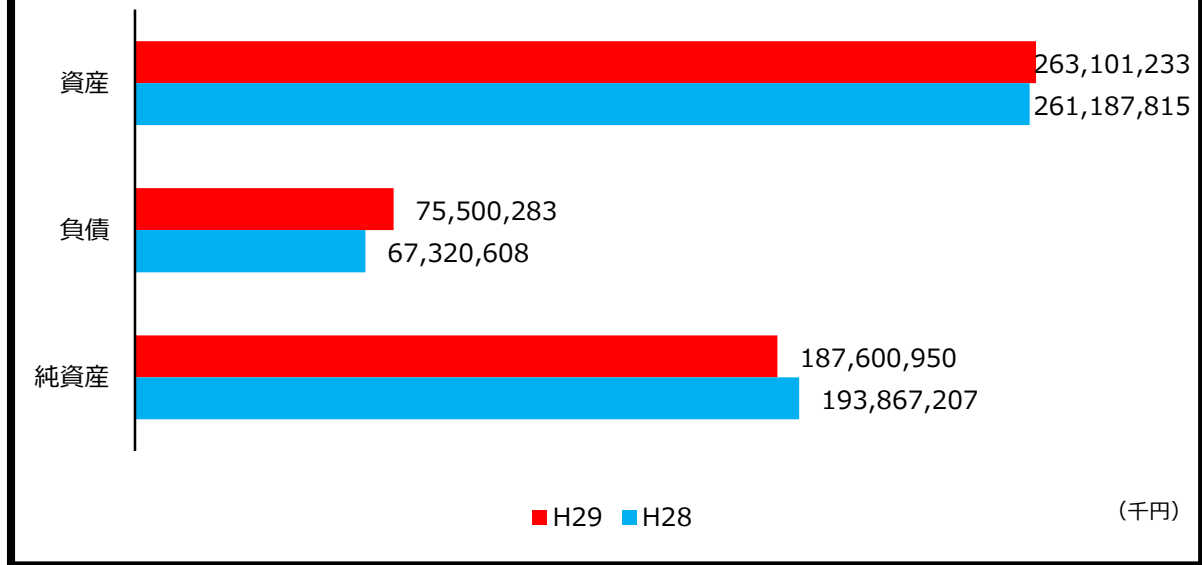
## 資金収支計算書

自 平成29年4月1日  
至 平成30年3月31日

(単位：千円)

科目	金額
【業務活動収支】	
業務支出	41,150,224
業務収入	47,875,547
臨時支出	4,948,671
臨時収入	682,888
業務活動収支	2,459,540
【投資活動収支】	
投資活動支出	17,407,604
投資活動収入	12,848,434
投資活動収支	△ 4,559,171
【財務活動収支】	
財務活動支出	4,312,538
財務活動収入	7,099,800
財務活動収支	2,787,262
本年度資金収支額	687,631
前年度末資金残高	6,922,467
本年度末資金残高	7,610,098

## 2. 資産・負債・純資産の推移

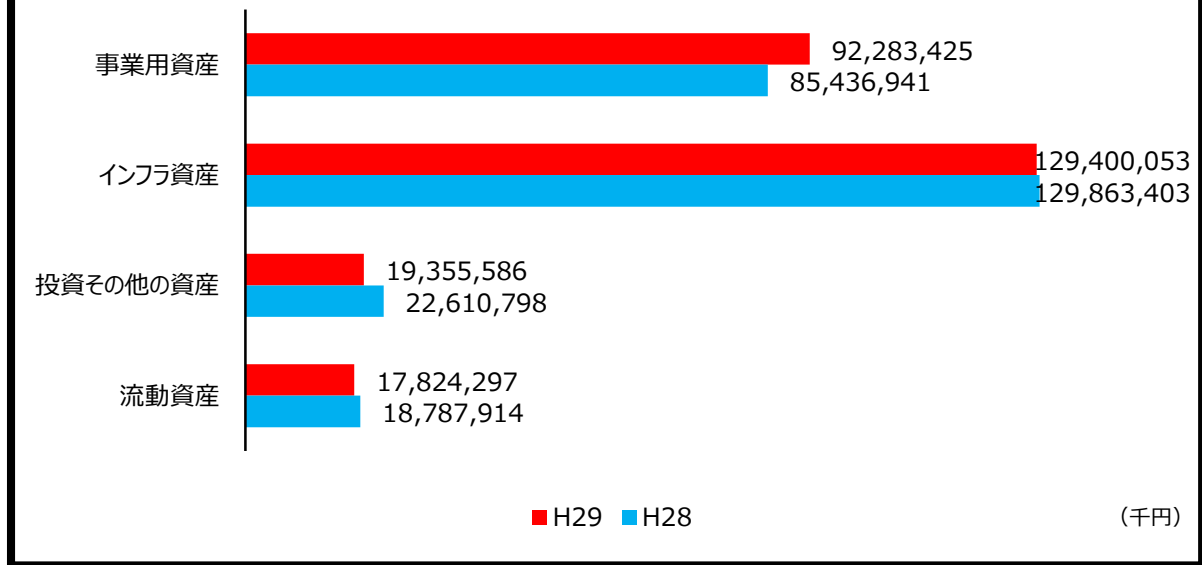


平成29年度末の資産残高は263,101,233千円となり、対前年度比+1,913,418千円の増となりました。

平成29年度末の負債残高は75,500,283千円となり、対前年度比+8,179,675千円の増となりました。

この結果、平成29年度末の純資産残高は187,600,950千円となり、対前年度比△6,266,257千円の減となりました。

### 3. 資産の推移（主な項目別）



#### （1）事業用資産

固定資産のうち、市の庁舎や学校、公民館、市営住宅など公共サービスに供される資産で、一般会計等で保有する資産のほか、国保診療所や魚市場など他の会計に属する資産も含まれます。平成29年度末の残高は92,283,425千円となり、対前年度比+6,846,484千円の増となりました。

増の主な要因は、新庁舎等複合施設の整備によるものです。

#### （2）インフラ資産

固定資産のうち、道路や河川、上下水道など社会基盤となる資産で、一般会計等で保有する資産のほか、水道施設や下水道施設など他の会計に属する資産も含まれます。

平成29年度末の残高は129,400,053千円となり、対前年度比△463,350千円の減となりました。

減の主な要因は、減価償却累計額が増加したことによるものです。

※減価償却累計額とは・・・

市の保有する資産に係る減価償却費（資産取得に要した支出を、その資産が使用できる期間（耐用年数）にわたって費用配分したもの）の累計額のことを言います。この値が資産の取得価格に比して高い場合は、資産の老朽化が進んでいることを表します。

#### （3）投資その他の資産

固定資産のうち、有価証券や出資金、基金（流動資産に属するものを除く）などの資産です。

平成29年度末の残高は19,355,586千円となり、対前年度比△3,255,212千円の減となりました。

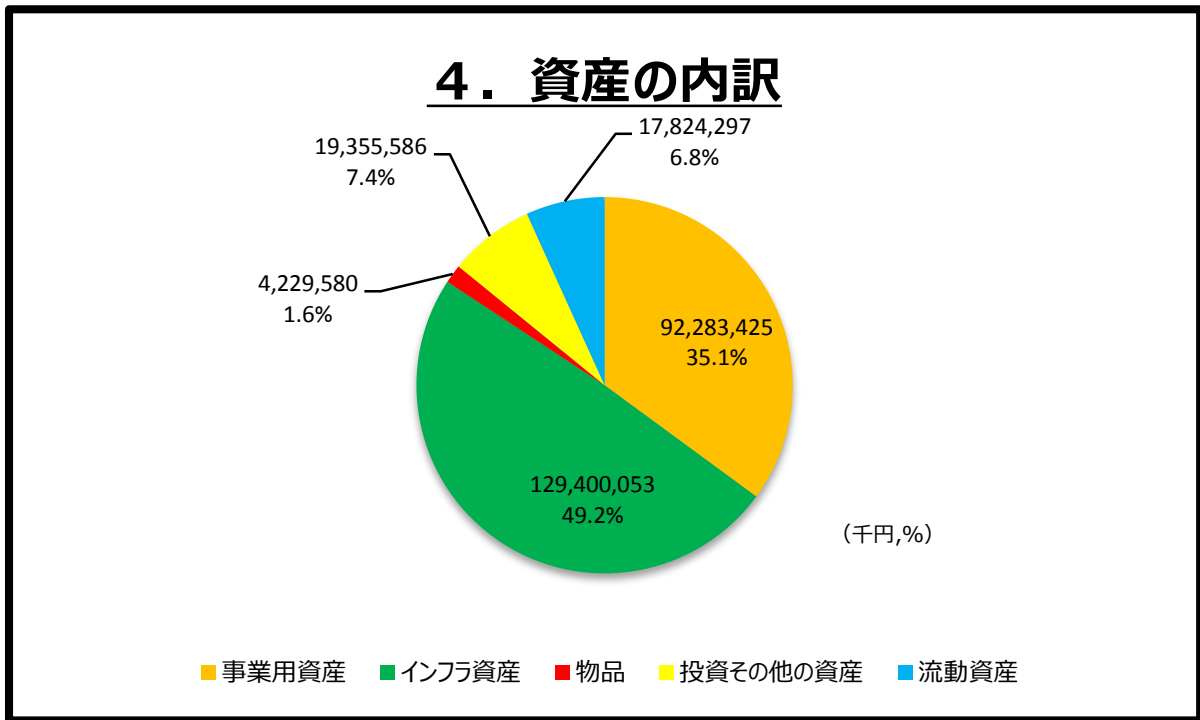
減の主な要因は、復旧・復興事業等に充てるため、基金（特定目的金）を取崩したことによるものです。

#### （4）流動資産

現金預金や基金（財政調整基金・減債基金）などの資産で、一般会計等で保有する資産のほか、国民健康保険事業財政調整基金や介護保険財政調整基金も含まれます。

平成29年度末の残高は17,824,297千円となり、対前年度比△963,617千円の減となりました。

減の主な要因は、震災復興特別交付税の過年度交付分の精算や、公共施設等総合管理基金を創設したこと等により財政調整基金を取崩したことによるものです。



平成29年度末の資産の内訳は、上記のとおりです。

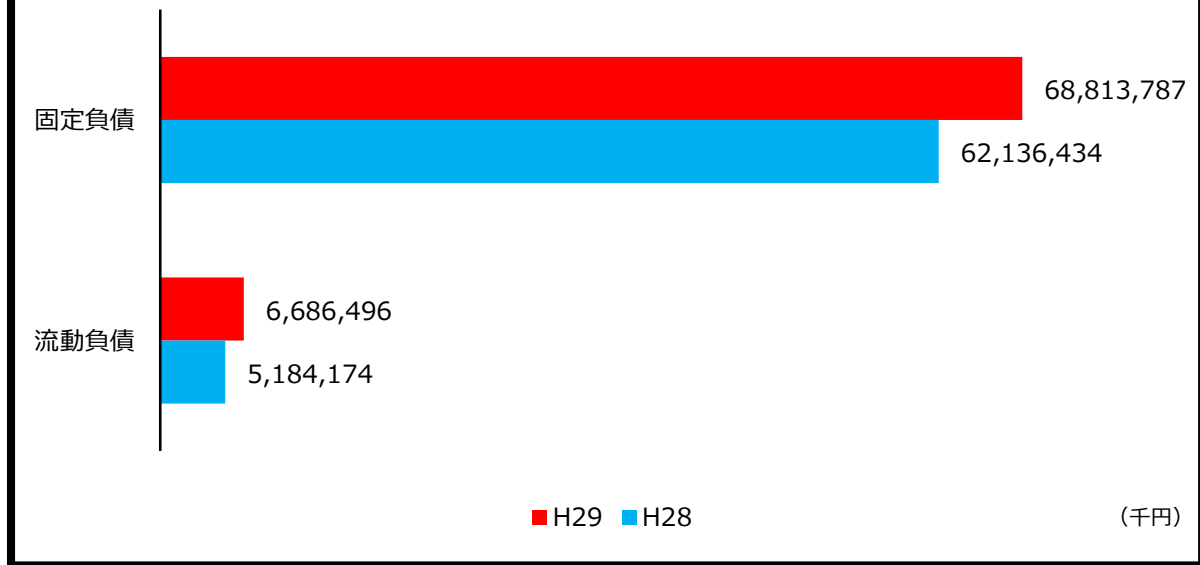
「有形固定資産」（「事業用資産」、「インフラ資産」、「物品」を加えた資産）の割合が全体の85.9%を占めています。

また、この中でも道路や河川、上下水道施設などの社会基盤を指す「インフラ資産」が最も高い割合となっています。

「投資その他の資産」の割合は全体の7.4%となっていますが、このうち基金（特定目的基金）の額は18,025,782千円で、「投資その他の資産」の93.1%を占めています。基金の残額は、東日本大震災復興交付金基金や東日本大震災復興基金など復旧・復興事業へ充当するために設置した特定目的基金により東日本大震災以後、一時的に増加しましたが、復旧・復興事業の進捗に伴い毎年度減少しており、今後も継続して減少すること見込まれます。また、「投資その他の資産」の割合もこれに伴って減少することが見込まれます。

「流動資産」の割合は全体の6.8%となっていますが、このうち基金（財政調整基金・減債基金）の額は9,718,569千円で、「流動資産」の54.5%を占めています。

## 5. 負債の推移（主な項目別）



### （1）固定負債

地方債や退職手当引当金などの負債です。

平成29年度末の残高は68,813,787千円となり、対前年度比+6,677,353千円の増となりました。

このうち「地方債」の額は49,052,821千円となり、対前年度比+3,132,437千円の増となりました。

「地方債」の増の主な要因は、新庁舎等複合施設の整備や、平成28年台風10号災害に伴う災害復旧事業に発行した地方債の増によるものです。

### （2）流動負債

地方債（1年以内償還予定のもの）や賞与等引当金などの負債です。

平成29年度末の残高は6,686,496千円となり、対前年度比+1,502,322千円の増となりました。

## 6. 住民一人当たり貸借対照表

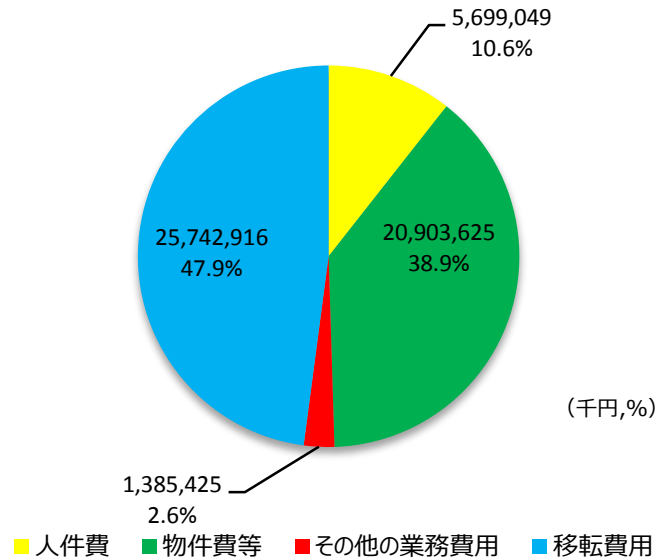
全体財務書類における貸借対照表を市民一人当たりで表したものです。  
平成29年度末現在における市民一人当たりの資産額は4,914千円、負債額は1,410千円、純資産額は3,504千円となりました。

(単位：千円)

科目	金額	科目	金額
<b>【資産の部】</b>		<b>【負債の部】</b>	
固定資産	4,583	固定負債	1,285
有形固定資産	4,221	地方債	916
事業用資産	1,723	長期未払金	
土地	671	退職手当引当金	101
立木竹	54	損失補償等引当金	
建物	2,083	その他	268
建物減価償却累計額	△ 1,254	流動負債	125
工作物	186	1年内償還予定地方債	78
工作物減価償却累計額	△ 107	未払金	39
船舶		未払費用	
船舶減価償却累計額		前受金	
浮標等		前受収益	
浮標等減価償却累計額		賞与等引当金	7
航空機		預り金	
航空機減価償却累計額		その他	1
その他		負債合計	1,410
その他減価償却累計額		<b>【純資産の部】</b>	
建設仮勘定	90	固定資産等形成分	4,763
インフラ資産	2,419	余剰分（不足分）	△ 1,259
土地	77		
建物	94		
建物減価償却累計額	△ 42		
工作物	4,780		
工作物減価償却累計額	△ 2,719		
その他			
その他減価償却累計額			
建設仮勘定	229		
物品	229		
物品減価償却累計額	△ 150		
無形固定資産			
ソフトウェア			
その他			
投資その他の資産	362		
投資及び出資金	14		
有価証券	8		
出資金	6		
その他			
投資損失引当金			
長期延滞債権	4		
長期貸付金	7		
基金	337		
減債基金			
その他	337		
その他			
徴収不能引当金			
流動資産	331		
現金預金	142		
未収金	8		
短期貸付金			
基金	181		
財政調整基金	148		
減債基金	33		
棚卸資産			
その他			
徴収不能引当金			
繰延資産			
資産合計	4,914	純資産合計	3,504
		負債及び純資産合計	4,914

(平成30年3月31日現在の人口：53,545人)

## 7. 行政コスト計算書における経常費用の内訳



行政コスト計算書における経常費用の内訳は、上記のとおりです。

職員給与費や議員報酬など「ヒトにかかるコスト」である「人件費」は5,699,049千円となり、経常費用全体の10.6%を占めています。

物件費や維持補修費、資産の減価償却費など「モノにかかるコスト」である「物件費等」は20,903,625千円となり、全体の38.9%と経常費用の中で2番目に大きい割合を占めています。保有する施設数が多い団体ほど、この割合は高い傾向にあります。

地方債償還利息などの「その他の業務費用」は1,385,425千円となり、経常費用全体の2.6%を占めています。

補助金や負担金、社会保障給付費などの「移転費用」は25,742,916千円となり、全体の47.9%と経常費用の中で最も大きい割合を占めています。国民健康保険事業による医療給付費、介護保険事業による介護サービス給付費などもこの費用に含まれます。



## 8. 純資産の変動内訳

項 目	金 額 (千 円)
前年度末純資産残高 (A)	193,867,207
純行政コスト (△) (B)	△ 55,531,430
税収等 (C)	29,144,191
国県等補助金 (D)	19,209,322
本年度差額 (D (B + C + D))	△ 7,177,916
本年度純資産変動額 (E)	△ 6,266,257
本年度末純資産残高 (F (A + E))	187,600,950

平成29年度中の純資産の変動内訳は、上記のとおりです。

期中の「純行政コスト」（経常費用及び臨時損失から経常収益及び臨時利益を控除した金額）に対し、市税や地方交付税などの「税収等」及び「国県等補助金」の額が7,177,916千円下回っており、差額分は基金からの取崩しや地方債の発行等により賄われたこととなります。

固定資産等の取得、除却等の変動を加えた「本年度純資産変動額」は△6,266,257千円となり、この結果、本年度末の「純資産残高」は187,600,950千円となりました。

## 9. 資金収支の内訳

項 目	金 額 (千 円)
前年度末資金残高 (A)	6,922,467
業務支出及び臨時支出 (△)	△ 46,098,895
業務収入及び臨時収入	48,558,435
業務活動収支 (B)	2,459,540
投資活動支出 (△)	△ 17,407,604
投資活動収入	12,848,434
投資活動収支 (C)	△ 4,559,171
財務活動支出 (△)	△ 4,312,538
財務活動収入	7,099,800
財務活動収支 (D)	2,787,262
本年度資金収支 (E (B + C + D))	687,631
本年度末資金残高 (F (A + E))	7,610,098

平成29年度中の資金収支の内訳は、上記のとおりです。

「業務活動収支」は+2,459,540千円となりました。

「投資活動収支」は△4,559,171千円となりました。マイナスとなった主な要因は、中心市街地拠点施設整備事業や学校教育施設の改修など市単独の建設事業や、公営企業会計や特別会計での建設改良費が多額となったことによるものです。

「財務活動収支」は+2,787,262千円となりました。地方債の償還支出を新規発行額が上回ったこととなりますが、この要因は上述した平成28年台風10号災害にかかる災害復旧事業債や、中心市街地拠点施設整備事業にかかる合併特例債の発行が増となったことによるものです。

## 10. 主な指標の推移

### (1) 歳入額対資産比率<資産合計/歳入合計>

当該年度の歳入総額に対する資産の比率を算出することにより、これまでに形成されたストックとしての資産が、歳入の何年分に相当するかを表し、地方公共団体の資産形成の度合いを測ることができます。

(単位：年)

H28	H29	増減
3.1	3.5	0.4

平成29年度の当該数値は3.5年となりました。

分子である資産合計は対前年度比+1,913,418千円の増、分母である歳入合計は対前年度比△9,986,468千円の減となり、結果として対前年度比で+0.4年の増となりました。

歳入合計の減の主な要因は地方交付税の減（対前年度比△3,439,377千円）によるものです。

### (2) 資産老朽化比率<償却資産減価償却累計額/償却資産取得価格等>

有形固定資産のうち、償却資産の取得価額等に対する減価償却累計額の割合を算出することで、耐用年数に対して資産の取得からどの程度経過（老朽化）しているのかを全体として把握することができます。

(単位：%)

H28	H29	増減
57.1	57.7	0.6

平成29年度の当該数値は57.7%となりました。

分子である減価償却累計額は対前年度比+9,571,779千円の増、分母である償却資産の残高（簿価）は対前年度比+12,548,538千円の増と、分子・分母ともに増となり、結果として対前年度比で+0.6%の増となりました。

このことは、全体としての償却資産の老朽化が進んでいることを表しており、比率改善には施設の適正配置や計画的な更新等が求められます。

### (3) 純資産比率<純資産/資産>

資産合計に占める、純資産の比率を表します。企業会計における自己資本比率に相当するもので、この比率が高いほど、財政状態が健全であるといえます。

(単位：%)

H28	H29	増減
74.2	71.3	△2.9

平成29年度の当該数値は74.2%となりました。

分子である純資産は対前年度比△6,266,257千円の減、分母である資産は対前年度比+1,913,418千円との増となり、結果として対前年度比で△2.9%の減となりました。

減の主な要因は、新庁舎等複合施設の整備や、平成28年台風10号にかかる災害復旧事業に伴う地方債（負債）の増によるものです。

**(4) 社会資本形成における将来世代の負担割合<地方債/有形・無形固定資産>**

社会資本等について将来の償還等が必要な負債による形成割合（公共資産等形成充当負債の割合）を算出することにより、社会資本等形成にかかる将来世代の負担の比重を把握することができます。

(単位：%)

H28	H29	増減
17.5	18.5	1.0

平成29年度の当該数値は17.5%となりました。

分子である地方債は対前年度比+3,161,940千円の増、分母である有形・無形固定資産は対前年度比+6,132,247千円の増と、分子・分母ともに増となり、結果として対前年度比で+1.0%の増となりました。

増の主な要因は、新庁舎等複合施設の整備や、平成28年台風10号にかかる災害復旧事業に伴う地方債（負債）の増によるものです。

**(5) 行政コスト対税収等比率<純行政コスト/税収等>**

税収等の一般財源等に対する行政コストの比率を算出することによって、当該年度の税収等のうち、どれだけが資産形成を伴わない行政コストに費消されたのかを把握することができます。この比率が100%に近づくほど資産形成の余裕度が低いといえ、さらに100%を上回ると、過去から蓄積した資産が取り崩されたことを表します。

(単位：%)

H28	H29	増減
108.5	114.8	6.3

平成29年度の当該数値は114.8%となりました。

分子である純行政コストは対前年度比△2,270,471千円の減、分母である税収等は対前年度比△4,899,893千円の減となり、結果として対前年度比で+6.3%の増となりました。

増の主な要因は、地方交付税の減（対前年度比△3,439,377千円）や、平成28年台風10号にかかる単独の災害復旧事業費の増によるものです。

**(6) 受益者負担の割合<経常収益/経常費用>**

行政コスト計算書の経常収益は、使用料や手数料などの行政サービスに対する受益者負担の金額を指すことから、これを経常費用と比較することにより、行政サービスの提供に対する受益者負担の割合を算出することができます。

(単位：%)

H28	H29	増減
6.3	6.3	0.0

平成29年度の当該数値は6.3%となりました。

分子である経常収益は対前年度比△27,631千円の減、分母である経常費用は対前年度比△701,430千円の減となり、結果として対前年度と同じ比率となりました。

（7）基礎的財政収支<支払利息支出を除く業務活動収支＋基金積立支出、取崩収入を除く投資活動収支>  
 支払利息支出を除く業務活動収支と基金積立支出、取崩収入を除く投資活動収支の合算を算出することにより、地方債等の元利償還額等を除いた支出や地方債発行収入等を除いた収入のバランスを示す指標で、このバランスが均衡している場合には、経済成長率が長期金利を下回らない限り経済規模に対する地方債等の比率は増加せず、持続可能な財政運営であるといえます。

（単位：千円）

H28	H29	増減
△ 2,973,934	△ 6,250,916	△ 3,276,982

平成29年度の当該数値は△6,250,916千円となりました。

業務活動収支については対前年度比＋2,257,671円の増となったものの、投資活動収支は対前年度比△5,534,653千円の減となり、結果として対前年度比で△3,276,982千円の減となりました。

減の主な要因は、新庁舎等複合施設の整備費や、平成28年台風10号にかかる災害復旧事業が増加したことによるものです。地方単独事業による大規模な建設事業や災害復旧事業を実施する場合、多額の地方債を必要とするため、基礎的財政収支の赤字が一時的に増加しますが、事業の終了とともに赤字は減少に転じる見込みです。

（注）一部の指標について、昨年度公表時から算出方法を見直したもので表記しております。