

# 平成25年度 財政状況資料集

## 総括表（市町村）

都道府県名	岩手県		市町村類型	II-1		指定団体等の指定状況		区分		平成25年度(千円)	平成24年度(千円)	区分		平成25年度(千円・%)	平成24年度(千円・%)																																																																		
						財政健全化等	×	歳入総額	88,174,977	105,233,760	実質収支比率	17.1	14.5																																																																				
市町村名	宮古市		地方交付税種地	1-2		財源超過	×	歳出総額	82,644,459	98,015,157	経常収支比率	92.6	88.2																																																																				
						首都	×	歳入歳出差引	5,530,518	7,218,603	(※1)	(98.5)	(94.1)																																																																				
						近畿	×	翌年度に繰越すべき財源	2,306,183	4,464,430	標準財政規模	18,903,886	19,012,090																																																																				
						中部	×	実質収支	3,224,335	2,754,173	財政力指数	0.32	0.31																																																																				
人口	22年国調(人)	59,430	産業構造(※5)			過疎	○	単年度収支	470,162	692,133	公債費負担比率	11.4	11.0																																																																				
	17年国調(人)	63,588				山振	○	積立金	2,590,696	3,549,049	健全化判断比率																																																																						
	増減率(%)	-6.5				低開発	○	積立金取崩し額	746,947	-	実質赤字比率	-	-																																																																				
住民基本台帳人口(※6)	26.01.01(人)	57,459	第1次	22年国調	17年国調	指数表選定	○	実質単年度収支	2,313,911	4,241,182	将来負担比率	11.3	21.0																																																																				
	うち日本人(人)	57,331		2,548	3,378	基準財政収入額	4,659,681	4,448,604	資金不足比率(※4)																																																																								
	25.03.31(人)	57,575	第2次	10.0	11.8	基準財政需要額	14,390,654	14,523,272																																																																									
	増減率(%)	-0.2		6,486	7,218	標準税収入額等	5,969,765	5,693,386																																																																									
	うち日本人(人)	57,462	第3次	25.4	25.3	経常経費充当一般財源等	17,560,697	16,856,704																																																																									
	増減率(%)	-0.2		16,534	17,883	歳入一般財源等	34,064,674	35,794,069																																																																									
面積(km <sup>2</sup> )	1259.89		64.7	62.7	地方債現在高	35,862,675	37,068,719																																																																										
人口密度(人/km <sup>2</sup> )	47				うち公的資金	29,423,478	29,768,815																																																																										
世帯数(世帯)	22,509				債務負担行為額(支出予定額)	30,052,780	9,904,742																																																																										
職員の状況																																																																																	
特別職等	区分	定数	1人あたり平均給料月額(百円)	区分	職員数(人)	給料月額(百円)	1人あたり平均給料月額(百円)	収益事業収入	-	-	土地開発基金現在高	-	-																																																																				
	市区町村長	1	8,300	一般職員	556	1,703,028	3,063	積立金現在高	8,667,695	6,823,946	財政調整基金	8,667,695	6,823,946																																																																				
	副市区町村長	2	6,700	うち消防職員	-	-	-	減債基金	514,129	494,431	減債基金	514,129	494,431																																																																				
	教育長	1	5,900	うち技能労務職員	79	240,318	3,042	その他特定目的基金	39,193,102	46,730,846	その他特定目的基金	39,193,102	46,730,846																																																																				
	議会議長	1	4,010	教育公務員	1	3,830	3,830																																																																										
	議会副議長	1	3,390	臨時職員	-	-	-																																																																										
	議会議員	27	3,200	合計	557	1,706,858	3,064																																																																										
					ラスパイレス指数			92.9																																																																									
	<table border="1"> <thead> <tr> <th>一般会計等の一覧</th> <th>事業会計の一覧</th> <th>公営企業(法適)の一覧</th> <th>公営企業(法非適)の一覧</th> <th>関係する一部事務組合等一覧</th> <th>地方公社・第三セクター等一覧</th> </tr> <tr> <th>項番</th> <th>会計名</th> <th>項番</th> <th>会計名</th> <th>項番</th> <th>項番</th> <th>組合等名</th> <th>項番</th> <th>団体名</th> <th>(※3)</th> </tr> </thead> <tbody> <tr> <td>(1) 一般会計</td> <td>(4) 国民健康保険事業</td> <td>(9) 水道事業</td> <td>(12) 市場事業</td> <td></td> <td></td> <td></td> <td></td> <td></td> <td></td> </tr> <tr> <td>(2) 墓地事業</td> <td>(5) 国民健康保険診療施設事業</td> <td>(10) 公共下水道事業</td> <td>(13) 農業集落排水事業</td> <td></td> <td></td> <td></td> <td></td> <td></td> <td></td> </tr> <tr> <td>(3) 川井地域バス事業</td> <td>(6) 介護保険事業</td> <td>(11) 特定環境保全公共下水道事業</td> <td>(14) 漁業集落排水事業</td> <td></td> <td></td> <td></td> <td></td> <td></td> <td></td> </tr> <tr> <td></td> <td>(7) 後期高齢者医療事業</td> <td></td> <td>(15) 特定地域生活排水処理事業</td> <td></td> <td></td> <td></td> <td></td> <td></td> <td></td> </tr> <tr> <td></td> <td>(8) 介護保険サービス事業</td> <td></td> <td></td> <td></td> <td></td> <td></td> <td></td> <td></td> <td></td> </tr> </tbody> </table>																一般会計等の一覧	事業会計の一覧	公営企業(法適)の一覧	公営企業(法非適)の一覧	関係する一部事務組合等一覧	地方公社・第三セクター等一覧	項番	会計名	項番	会計名	項番	項番	組合等名	項番	団体名	(※3)	(1) 一般会計	(4) 国民健康保険事業	(9) 水道事業	(12) 市場事業							(2) 墓地事業	(5) 国民健康保険診療施設事業	(10) 公共下水道事業	(13) 農業集落排水事業							(3) 川井地域バス事業	(6) 介護保険事業	(11) 特定環境保全公共下水道事業	(14) 漁業集落排水事業								(7) 後期高齢者医療事業		(15) 特定地域生活排水処理事業								(8) 介護保険サービス事業							
一般会計等の一覧	事業会計の一覧	公営企業(法適)の一覧	公営企業(法非適)の一覧	関係する一部事務組合等一覧	地方公社・第三セクター等一覧																																																																												
項番	会計名	項番	会計名	項番	項番	組合等名	項番	団体名	(※3)																																																																								
(1) 一般会計	(4) 国民健康保険事業	(9) 水道事業	(12) 市場事業																																																																														
(2) 墓地事業	(5) 国民健康保険診療施設事業	(10) 公共下水道事業	(13) 農業集落排水事業																																																																														
(3) 川井地域バス事業	(6) 介護保険事業	(11) 特定環境保全公共下水道事業	(14) 漁業集落排水事業																																																																														
	(7) 後期高齢者医療事業		(15) 特定地域生活排水処理事業																																																																														
	(8) 介護保険サービス事業																																																																																

(注釈) ※1：経常収支比率の( )内の数値は、「減収補填債(特例分)」及び「臨時財政対策債」を除いて算出したものである。  
 ※2：各会計の一覧は主な会計(10会計まで)を記載している。  
 ※3：地方公共団体が損失補填等を行っている出資法人で、健全化法の算出対象となっている団体については、「地方公社・第三セクター等」の団体名に○印を付与している。  
 ※4：資金不足比率には、資金が不足している会計のみ記載している。  
 ※5：産業構造の比率は、分母を就業人口総数とし、平成22年国調は分類不能の産業を除き、平成17年国調は分類不能の産業を含んでいる。  
 ※6：住民基本台帳関係年報の調査基準日変更に伴い、平成25年度の住民基本台帳人口については、平成26年1月1日現在の住民基本台帳に登録されている人口を記載している。

(1) 普通会計の状況(市町村)

歳入の状況(単位:千円・%)				地方税の状況(単位:千円・%)				
区分	決算額	構成比	経常一般財源等	構成比	区分	収入済額	構成比	超過課税分
地方税	5,093,184	5.8	5,093,184	28.6	普通税	5,091,713	100.0	218,420
地方譲与税	261,440	0.3	261,440	1.5	法定普通税	5,091,713	100.0	218,420
利子割交付金	9,134	0.0	9,134	0.1	市町村民税	2,308,318	45.3	76,603
配当割交付金	8,922	0.0	8,922	0.1	個人均等割	74,849	1.5	-
株式等譲渡所得割交付金	12,883	0.0	12,883	0.1	所得割	1,765,519	34.7	-
地方消費税交付金	518,440	0.6	518,440	2.9	法人均等割	158,688	3.1	26,318
ゴルフ場利用税交付金	7,516	0.0	7,516	0.0	法人税割	309,262	6.1	50,285
特別地方消費税交付金	-	-	-	-	固定資産税	2,211,672	43.4	141,817
自動車取得税交付金	58,751	0.1	58,751	0.3	うち純固定資産税	2,179,071	42.8	141,817
軽油引取税交付金	-	-	-	-	軽自動車税	110,129	2.2	-
地方特例交付金	10,208	0.0	10,208	0.1	市町村たばこ税	461,594	9.1	-
地方交付税	16,810,337	19.1	11,780,705	66.1	鉱産税	-	-	-
普通交付税	11,780,705	13.4	11,780,705	66.1	特別土地保有税	-	-	-
特別交付税	1,177,273	1.3	-	-	法定外普通税	-	-	-
震災復興特別交付税	3,852,359	4.4	-	-	目的税	1,471	0.0	-
(一般財源計)	22,790,815	25.8	17,761,183	99.7	法定目的税	1,471	0.0	-
交通安全対策特別交付金	8,814	0.0	8,814	0.0	入湯税	1,471	0.0	-
分担金・負担金	109,500	0.1	-	-	事業所税	-	-	-
使用料	356,458	0.4	2,162	0.0	都市計画税	-	-	-
手数料	48,892	0.1	-	-	水利地益税等	-	-	-
国庫支出金	28,198,756	32.0	-	-	法定外目的税	-	-	-
国有提供交付金(特別区財調交付金)	-	-	-	-	旧法による税	-	-	-
都道府県支出金	9,888,583	11.2	-	-	合計	5,093,184	100.0	218,420
財産収入	145,648	0.2	34,441	0.2				
寄附金	165,597	0.2	-	-				
繰入金	16,024,668	18.2	-	-				
繰越金	7,218,603	8.2	-	-				
諸収入	960,043	1.1	12,600	0.1				
地方債	2,258,600	2.6	-	-				
うち減収補填債(特例分)	-	-	-	-				
うち臨時財政対策債	1,153,400	1.3	-	-				
歳入合計	88,174,977	100.0	17,819,200	100.0				

区分		平成25年度		平成24年度	
徴収率	現・計	99.6	97.1	99.3	95.0
(%)	年	99.6	98.0	99.4	96.4
		99.5	95.7	99.1	92.7

公営事業等への繰出		国民健康保険事業会計の状況	
合計	3,842,093	実収支	11,092
下水道	943,636	再差引収支	-90,389
市場	533,770	加入世帯数(世帯)	10,061
上水道	41,820	被保険者数(人)	17,022
工業用水道	-	被保険者	69
国民健康保険	684,992	1人当り	167
その他	1,637,875	保険税(料)収入額	325
		国庫支出金	167
		保険給付費	325

歳入の状況(単位:千円・%)					
目的別歳入の状況(単位:千円・%)					
区分	決算額(A)	構成比	(A)のうち普通建設事業費	(A)のうち充当一般財源等	
議会費	248,570	0.3	-	248,570	
総務費	14,702,715	17.8	510,645	6,322,518	
民生費	24,621,480	29.8	1,314,007	5,621,682	
衛生費	2,211,626	2.7	395,839	1,970,712	
労働費	413,722	0.5	-	33,812	
農林水産業費	3,938,224	4.8	3,211,422	1,582,111	
商工費	1,657,755	2.0	204,590	559,288	
土木費	13,762,932	16.7	11,996,925	2,956,184	
消防費	1,600,640	1.9	201,124	1,441,014	
教育費	3,058,650	3.7	733,167	2,184,522	
災害復旧費	12,443,884	15.1	-	1,714,774	
公債費	3,984,261	4.8	-	3,898,969	
諸支費	-	-	-	-	
前年度繰上充用金	-	-	-	-	
歳出合計	82,644,459	100.0	18,567,719	28,534,156	

性質別歳入の状況(単位:千円・%)					
区分	決算額	構成比	充当一般財源等	経常経費充当一般財源等	経常収支比率
義務的経費計	13,802,479	16.7	10,036,053	9,566,389	50.4
人件費	5,214,559	6.3	4,814,680	4,375,174	23.1
うち職員給	3,236,578	3.9	2,963,165	-	-
扶助費	4,603,669	5.6	1,322,414	1,292,256	6.8
公債費	3,984,251	4.8	3,898,959	3,898,959	20.6
元利償還金	3,983,243	4.8	3,897,951	3,897,951	20.5
内 うち元金	3,464,644	4.2	3,379,524	3,379,524	17.8
訳 うち利子	518,599	0.6	518,427	518,427	2.7
一時借入金利子	1,008	0.0	1,008	1,008	0.0
その他の経費	37,830,377	45.8	13,407,888	7,994,308	42.1
物件費	19,163,278	23.2	4,512,286	2,913,620	15.4
維持補修費	188,178	0.2	170,405	158,855	0.8
補助費等	4,430,554	5.4	3,739,761	2,792,175	14.7
うち一部事務組合負担金	1,728,227	2.1	1,728,227	1,723,238	9.1
繰入金	3,004,737	3.6	2,258,385	2,129,658	11.2
積立金	10,350,190	12.5	2,587,051	-	-
投資・出資金・貸付金	693,440	0.8	140,000	-	-
前年度繰上充用金	-	-	-	-	-
投資的経費計	31,011,603	37.5	5,090,215	-	-
うち人件費	-	-	-	-	-
内 普通建設事業費	18,567,719	22.5	3,375,441	-	-
うち補助	15,594,572	18.9	2,246,704	-	-
うち単独	2,881,550	3.5	1,055,940	-	-
災害復旧事業費	12,443,884	15.1	1,714,774	-	-
失業対策事業費	-	-	-	-	-
歳出合計	82,644,459	100.0	28,534,156	-	-

(注釈)  
 普通建設事業費の補助事業費には受託事業費のうちの補助事業費を含み、  
 単独事業費には同級他団体施行事業負担金及び受託事業費のうちの単独事業費を含む。



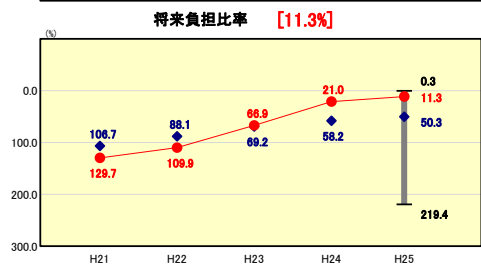
### (3)市町村財政比較分析表(普通会計決算)

人口	57,459	人(H26.1.1現在)	-	%
うち日本人	57,331	人(H26.1.1現在)	-	%
面積	1,259.89	km <sup>2</sup>		
歳入総額	88,174,977	千円		
歳出総額	82,644,459	千円		
実質収支	3,224,335	千円		
標準財政規模	18,903,886	千円		
地方債現在高	35,862,675	千円		
実質赤字比率	-	%		
連結実質赤字比率	-	%		
実質公債費比率	11.6	%		
将来負担比率	11.3	%		
市町村類型	H21 II-1 H22 II-1 H23 II-1			
(年度毎)	H24 II-1 H25 II-1			

● 当該団体値  
◆ 類似団体内平均値  
T 類似団体内の最大値及び最小値

※市町村類型とは、人口および産業構造等により全国の市町村を35のグループに分類したものである。当該団体と同じグループに属する団体を類似団体と言う。  
 ※平成26年度中に市町村合併した団体で、合併前の団体ごとの決算に基づく実質公債費比率及び将来負担比率を算出してない団体については、グラフを表記しない。  
 ※充当可能財源等が将来負担額を上回っている団体については、将来負担比率のグラフを表記しない。  
 ※類似団体内平均値は、充当可能財源等が将来負担額を上回っている団体を含めた加重平均であるため、最小値を下回ることがある。  
 ※「人件費・物件費等の状況」の決算額は、人件費、物件費及び維持補修費の合計である。ただし、人件費には事業費支弁人件費を含み、退職金は含まない。  
 ※住民基本台帳関係年報の調査基準日変更に伴い、平成25年度の住民基本台帳人口については、平成26年1月1日現在の住民基本台帳に記載されている人口を記載している。

#### 将来負担の状況

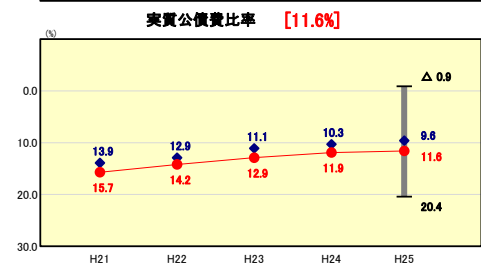


類似団体内順位 53/198 全国平均 51.0 岩手県平均 74.1

将来負担比率の分析欄

ここに入力

#### 公債費負担の状況

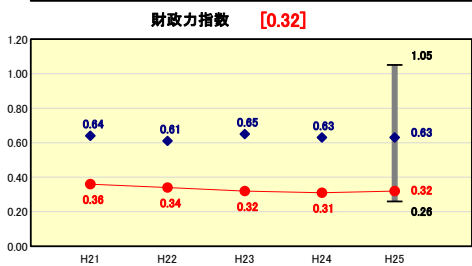


類似団体内順位 136/198 全国平均 8.6 岩手県平均 13.2

実質公債費比率の分析欄

ここに入力

#### 財政力

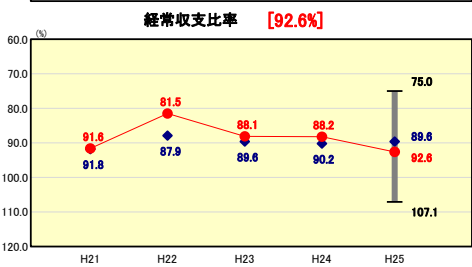


類似団体内順位 189/198 全国平均 0.49 岩手県平均 0.32

財政力指数の分析欄

ここに入力

#### 財政構造の弾力性

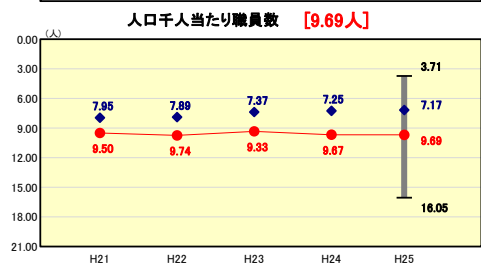


類似団体内順位 151/198 全国平均 90.2 岩手県平均 87.5

経常収支比率の分析欄

ここに入力

#### 定員管理の状況

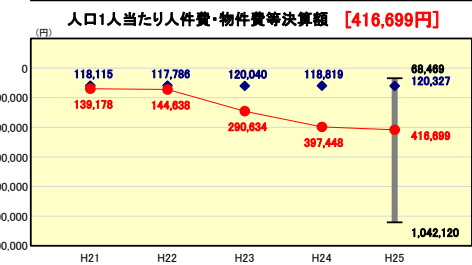


類似団体内順位 175/198 全国平均 8.96 岩手県平均 8.17

人口千人当たり職員数の分析欄

ここに入力

#### 人件費・物件費等の状況

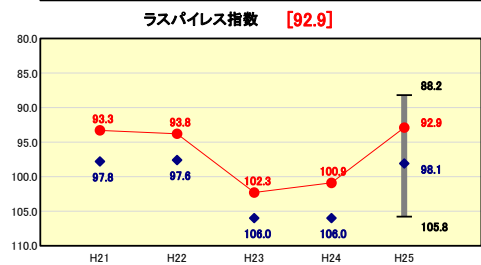


類似団体内順位 197/198 全国平均 116,288 岩手県平均 205,833

人口1人当たり人件費・物件費等決算額の分析欄

ここに入力

#### 給与水準 (国との比較)



類似団体内順位 7/198 全国市平均 98.6 全国町村平均 95.6

ラスパイレス指数の分析欄

ここに入力

# (4)-1 市町村経常経費分析表(普通会計決算)

平成25年度

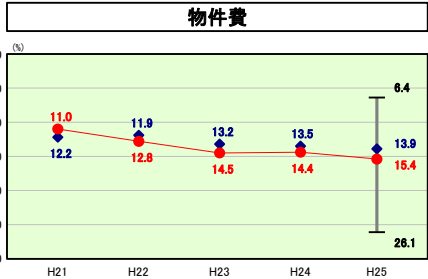
岩手県宮古市

## 経常収支比率の分析

人口	57,459	人(H26.1.1現在)	実質赤字比率	-	%
うち日本人	57,331	人(H26.1.1現在)	連結実質赤字比率	-	%
面積	1,259.89	km <sup>2</sup>	実質公債費比率	11.6	%
歳入総額	88,174,977	千円	将来負担比率	11.3	%
歳出総額	82,644,459	千円	市町村類型	H21 II-1 H22 II-1 H23 II-1	
実質収支	3,224,335	千円	(年度毎)	H24 II-1 H25 II-1	
標準財政規模	18,903,886	千円			

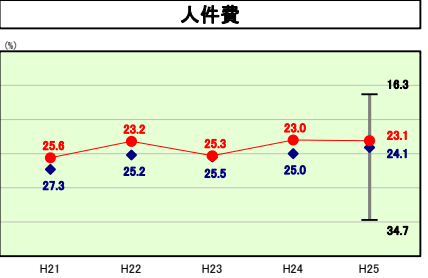


※ 市町村類型とは、人口および産業構造等により全国の市町村を35のグループに分類したものである。当該団体と同じグループに属する団体を類似団体と言う。  
 ※ 住民基本台帳関係年報の調査基準日変更に伴い、平成25年度の住民基本台帳人口については、平成26年1月1日現在の住民基本台帳に記載されている人口を記載している。



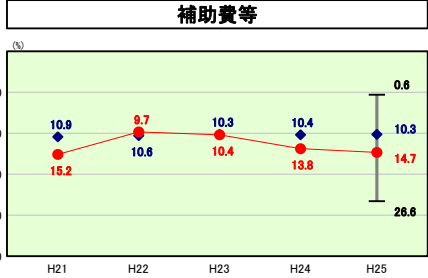
類似団体内順位 131/198  
 全国平均 13.7  
 岩手県平均 13.0

物件費の分析欄  
 ここを入力



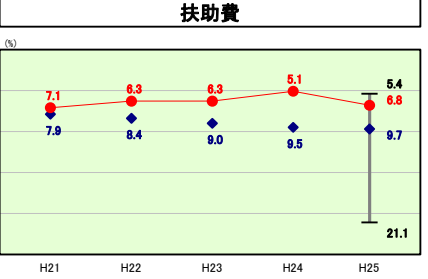
類似団体内順位 80/198  
 全国平均 23.7  
 岩手県平均 22.1

人件費の分析欄  
 ここを入力



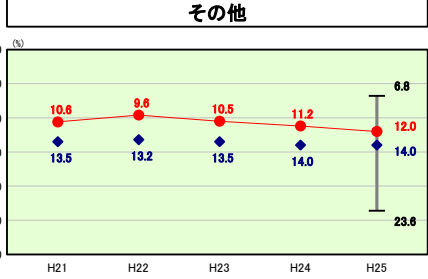
類似団体内順位 162/198  
 全国平均 10.0  
 岩手県平均 12.1

補助費等の分析欄  
 ここを入力



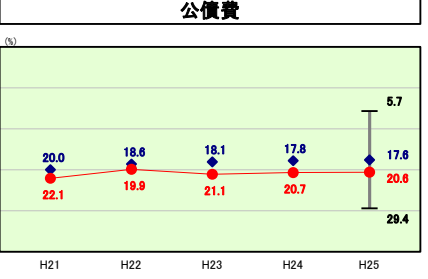
類似団体内順位 19/198  
 全国平均 11.3  
 岩手県平均 8.1

扶助費の分析欄  
 ここを入力



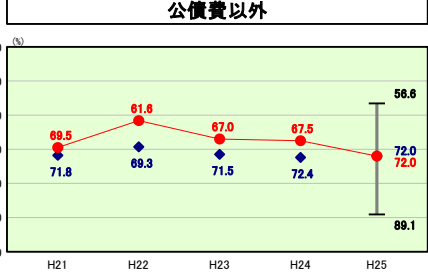
類似団体内順位 57/198  
 全国平均 12.9  
 岩手県平均 12.2

その他の分析欄  
 ここを入力



類似団体内順位 161/198  
 全国平均 18.6  
 岩手県平均 20.0

公債費の分析欄  
 ここを入力



類似団体内順位 88/198  
 全国平均 71.6  
 岩手県平均 67.5

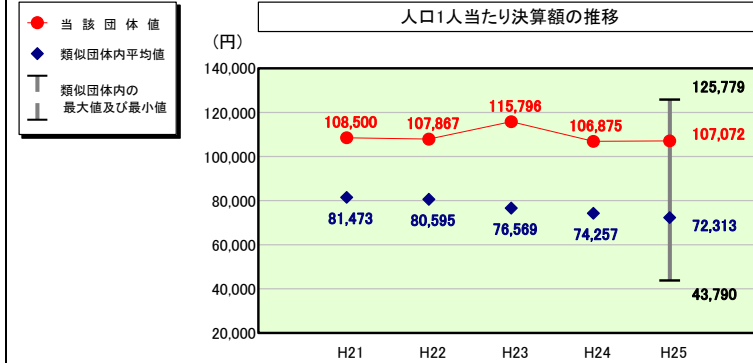
公債費以外の分析欄  
 ここを入力

# (4)-2 市町村経常経費分析表(普通会計決算)

平成25年度

岩手県宮古市

## 人件費及び人件費に準ずる費用の分析



(注) 住民基本台帳関係年報の調査基準日変更に伴い、平成25年度の住民基本台帳人口については、平成26年1月1日現在の住民基本台帳に記載されている人口を記載している。

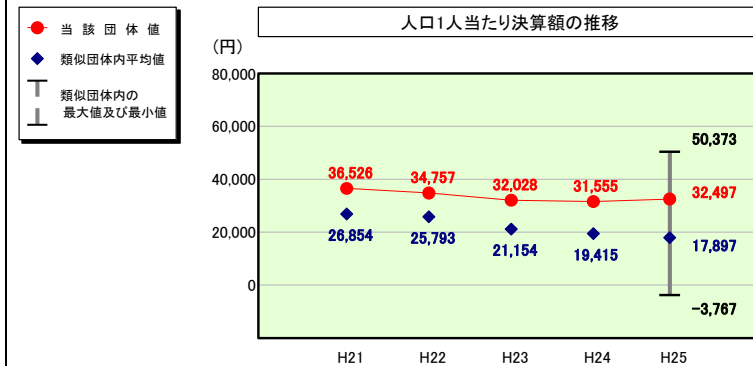
## 人件費及び人件費に準ずる費用

	当該団体決算額 (千円)	人口1人当たり決算額		
		当該団体(円)	類似団体平均(円)	対比(%)
人件費	5,214,559	90,753	64,737	40.2
賃金(物件費)	410,287	7,141	4,418	61.6
一部事務組合負担金(補助費等)	1,048,541	18,249	5,597	226.0
公営企業(法適)等に対する繰出し(補助費等)	31,260	544	967	▲43.7
公営企業(法適)等に対する繰出し(投資及び出資金・貸付金)	-	-	2	-
公営企業(法非適)等に対する繰出し(繰出金)	70,490	1,227	2,800	▲56.2
事業費支弁に係る職員の人件費(投資的経費)	-	-	1,482	-
▲退職金	▲622,891	▲10,841	▲7,690	41.0
合計	6,152,246	107,072	72,313	48.1

## 参考

	当該団体	類似団体平均	対比(差引)
人口1,000人当たり職員数(人)	9.69	7.17	2.52
ラスパイレズ指数	92.9	98.1	▲5.2

## 公債費及び公債費に準ずる費用の分析

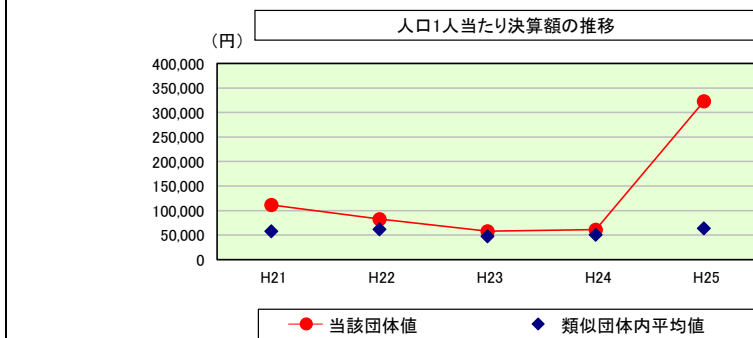


## 公債費及び公債費に準ずる費用(実質公債費比率の構成要素)

	当該団体決算額 (千円)	人口1人当たり決算額		
		当該団体(円)	類似団体平均(円)	対比(%)
元利償還金の額 (繰上償還額等を除く)	3,983,243	69,323	43,357	59.9
積立不足額を考慮して算定した額	-	-	5	-
満期一括償還地方債の一年当たりの元金償還に相当するもの (年度割相当額)	-	-	40	-
公営企業に要する経費の財源とする地方債の償還の財源に 充てたと認められる繰入金	842,046	14,655	11,850	23.7
一部事務組合等の起こした地方債に充てたと認められる 補助金又は負担金	138,474	2,410	2,171	11.0
公債費に準ずる債務負担行為に係るもの	30,451	530	1,425	▲62.8
一時借入金利子 (同一団体における会計間の現金運用に係る利子は除く)	1,008	18	6	200.0
▲特定財源の額	▲85,292	▲1,484	▲5,332	▲72.2
▲地方債に係る元利償還金及び準元利償還金に要する経費として 普通交付税の額の算定に用いる基準財政需要額に算入された額	▲3,042,674	▲52,954	▲35,626	48.6
合計	1,867,256	32,497	17,897	81.6

※平成26年度中に市町村合併した団体で、合併前の団体ごとの決算に基づく実質公債費比率を算出していない団体については、グラフを表記しない。

## (参考) 普通建設事業費の分析



## 普通建設事業費

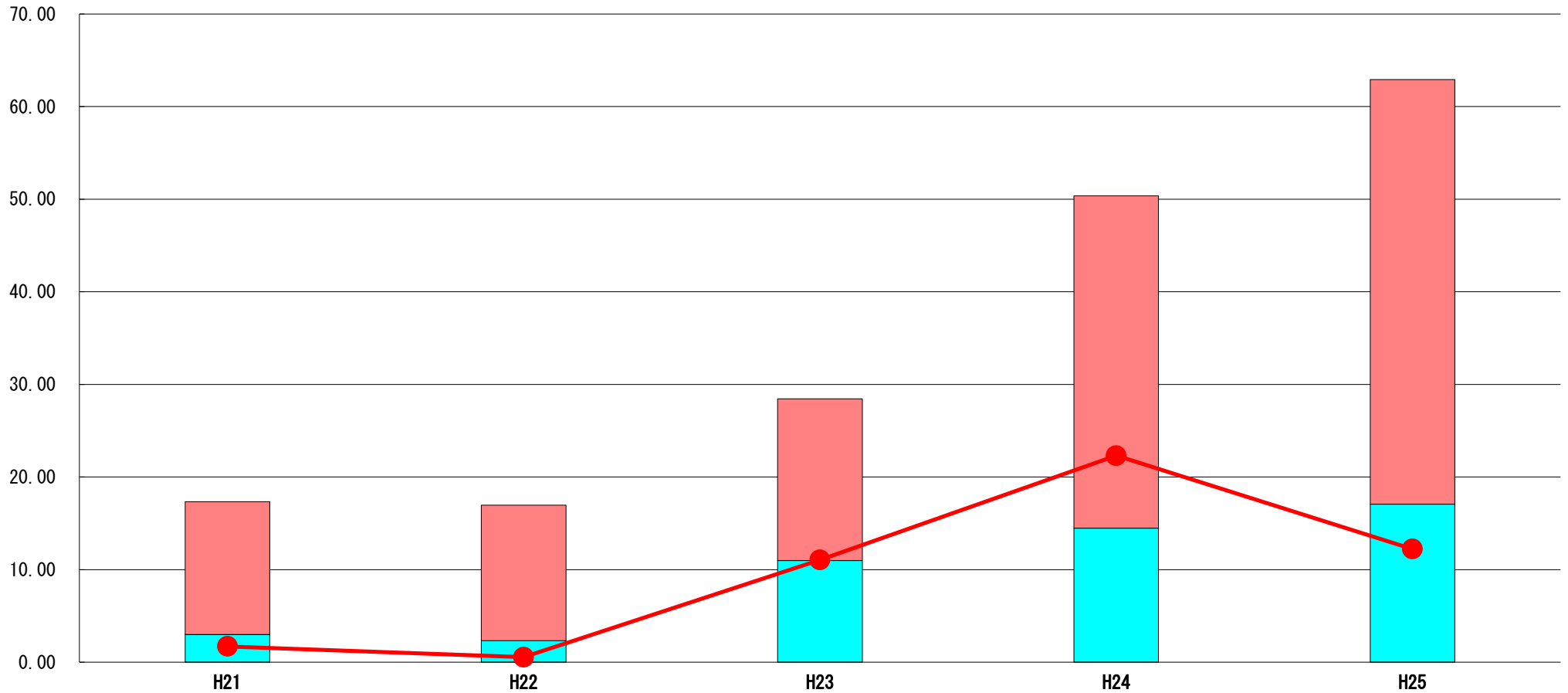
	当該団体決算額 (千円)	人口1人当たり決算額				
		当該団体(円)	増減率(%) (A)	類似団体平均(円)	増減率(%) (B)	(A)-(B)
H21	6,754,840	111,562	54.9	58,009	16.5	38.4
うち単独分	4,033,389	66,615	28.8	32,190	20.4	8.4
H22	4,931,641	82,696	▲25.9	61,882	6.7	▲32.6
うち単独分	2,648,601	44,413	▲33.3	32,175	0.0	▲33.3
H23	3,375,759	57,885	▲30.0	47,569	▲23.1	▲6.9
うち単独分	2,327,805	39,916	▲10.1	26,255	▲18.4	▲8.3
H24	3,528,032	61,277	5.9	50,880	7.0	▲1.1
うち単独分	1,654,821	28,742	▲28.0	26,879	2.4	▲30.4
H25	18,567,719	323,147	427.4	63,956	25.7	401.7
うち単独分	2,881,550	50,150	74.5	29,239	8.8	65.7
過去5年間平均	7,431,598	127,313	86.5	56,459	6.6	79.9
うち単独分	2,709,233	45,967	6.4	29,348	2.6	3.8

# (5) 実質収支比率等に係る経年分析 (市町村)




平成25年度

岩手県宮古市

標準財政規模比 (%)



標準財政規模比 (%)

区分	年度	H21	H22	H23	H24	H25
 財政調整基金残高		14.35	14.64	17.46	35.89	45.85
 実質収支額		2.99	2.33	10.99	14.49	17.06
 実質単年度収支		1.72	0.55	11.05	22.31	12.24

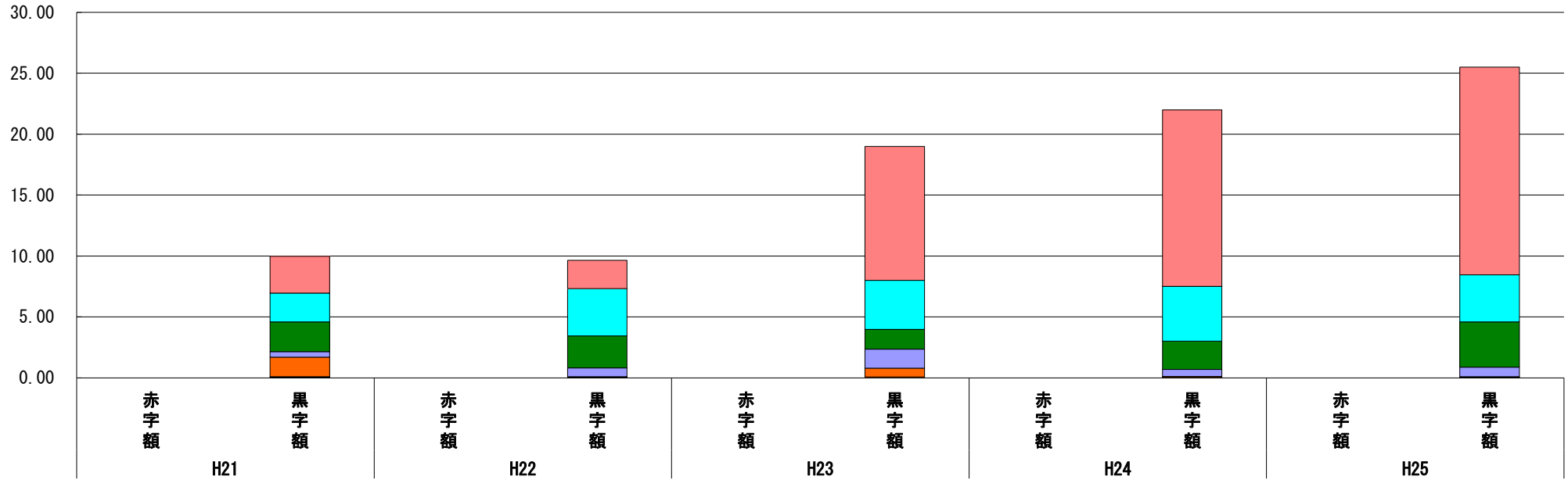
分析欄  
ここに入力

# (6) 連結実質赤字比率に係る赤字・黒字の構成分析（市町村）

平成25年度

岩手県宮古市

標準財政規模比（％）



標準財政規模比（％）

会計	年度	H21	H22	H23	H24	H25
一般会計		3.02	2.32	10.99	14.48	17.05
公共下水道事業		2.36	3.88	4.03	4.49	3.86
水道事業		2.45	2.62	1.62	2.33	3.71
介護保険事業		0.46	0.73	1.56	0.58	0.78
国民健康保険事業		1.59	0.02	0.71	0.08	0.06
介護保険サービス事業		0.01	0.01	0.00	0.01	0.01
墓地事業		0.01	0.01	0.01	0.00	0.01
後期高齢者医療事業		0.01	0.01	0.04	0.01	0.01
その他会計（赤字）		-	-	-	-	-
その他会計（黒字）		0.07	0.04	0.03	0.01	0.01

分析欄  
ここに入力

※平成26年度中に市町村合併した団体で、合併前の団体ごとの決算に基づく連結実質赤字比率を算出していない団体については、グラフを表記しない。

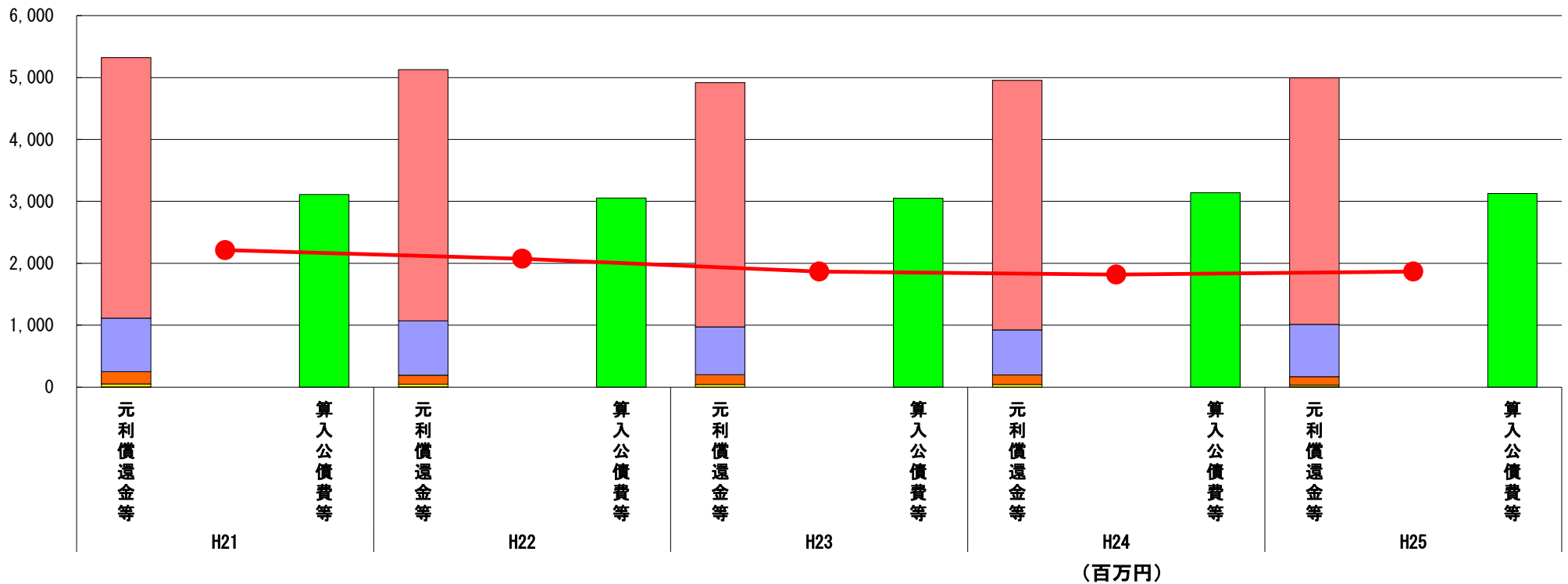


# (7) 実質公債費比率（分子）の構造（市町村）

平成25年度

岩手県宮古市

(百万円)



分子の構造		年度	H21	H22	H23	H24	H25
元利償還金等(A)	元利償還金		4,206	4,055	3,945	4,029	3,983
	減債基金積立不足算定額		-	-	-	-	-
	満期一括償還地方債に係る年度割相当額		-	-	-	-	-
	公営企業債の元利償還金に対する繰入金		867	878	771	728	842
	組合等が起こした地方債の元利償還金に対する負担金等		195	147	159	155	138
	債務負担行為に基づく支出額		51	45	43	42	30
	一時借入金の利子		2	1	-	-	1
算入公債費等(B)	算入公債費等		3,109	3,053	3,051	3,138	3,127
(A) - (B)	実質公債費比率の分子		2,212	2,073	1,867	1,816	1,867

**分析欄**

ここに入力

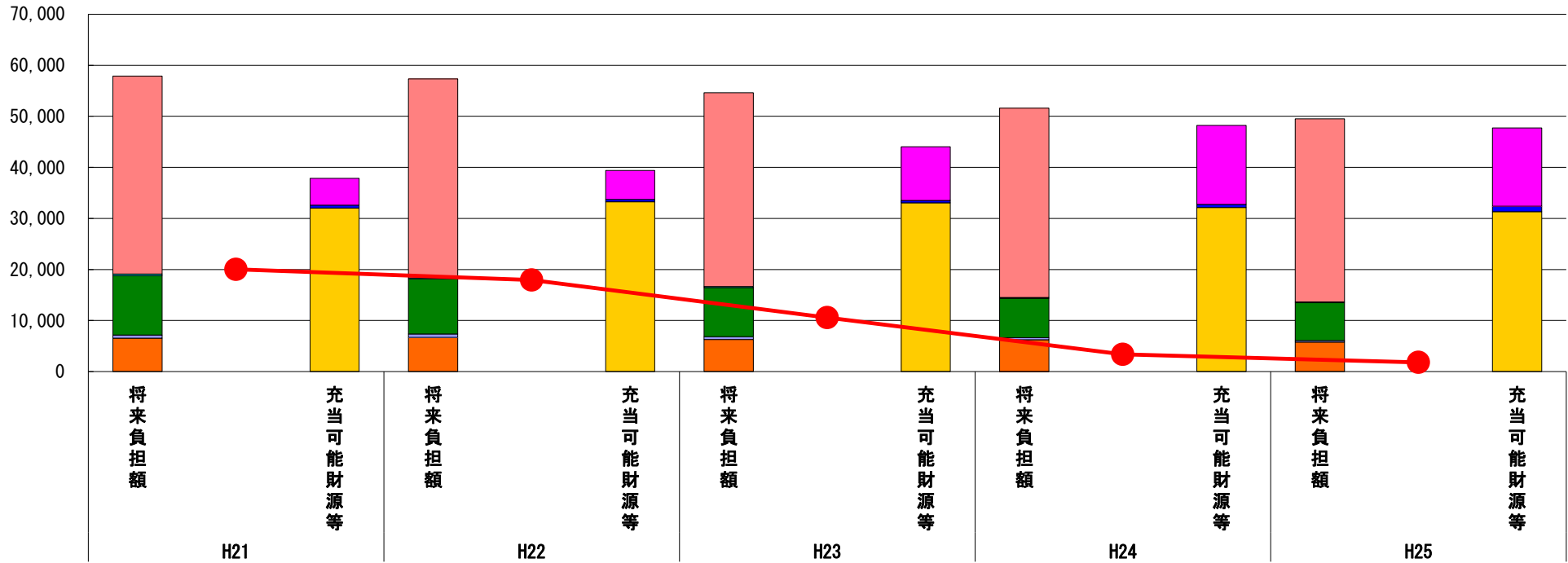
※平成26年度中に市町村合併した団体で、合併前の団体ごとの決算に基づく実質公債費比率を算出していない団体については、グラフを表記しない。

# (8) 将来負担比率（分子）の構造（市町村）

平成25年度

岩手県宮古市

(百万円)



(百万円)

分子の構造		年度	H21	H22	H23	H24	H25
将来負担額 (A)	一般会計等に係る地方債の現在高		38,807	38,949	37,959	37,069	35,863
	債務負担行為に基づく支出予定額		275	239	204	168	143
	公営企業債等繰入見込額		11,644	10,754	9,612	7,720	7,407
	組合等負担等見込額		637	685	551	402	301
	退職手当負担見込額		6,531	6,684	6,296	6,230	5,796
	設立法人等の負債額等負担見込額		-	-	-	-	-
	連結実質赤字額		-	-	-	-	-
	組合等連結実質赤字額負担見込額		-	-	-	-	-
充当可能財源等 (B)	充当可能基金		5,260	5,690	10,508	15,507	15,332
	充当可能特定歳入		564	438	462	584	1,064
	基準財政需要額算入見込額		32,045	33,266	33,069	32,142	31,311
(A) - (B)	将来負担比率の分子		20,024	17,917	10,582	3,357	1,803

分析欄  
ここに入力

※平成26年度中に市町村合併した団体で、合併前の団体ごとの決算に基づく将来負担比率を算出していない団体については、グラフを表記しない。