

宮古市市民意識調査の結果について（概要）

1 調査目的

- ・ 行政全般及び個々の取組に対する市民の満足度やニーズを把握し、施策に反映する。
- ・ 令和6年度に策定する宮古市総合計画後期基本計画（2025～2029年度）の基礎資料とする。

2 調査項目

- ・ 身近な生活環境への評価
- ・ 地域や社会とのかかわりに対する意識
- ・ 市政への関心と行政サービスへの感想
- ・ 今後の宮古市のまちづくり

3 調査の設計

調査地域	宮古市全域	抽出方法	住民基本台帳による無作為抽出
調査対象	18歳以上の市民	調査方法	郵送配布・郵送回収及びWEBによる回答
標本数	3,000人	調査期間	令和5年9月1日から9月30日

4 回収結果

配布地域	調査票 配布数	回答数		調査票のみ 回収率
		調査票	WEB	
宮古市	3,000件	1,049件	842件	28.1%
宮古地区	2,550件	789件	622件	24.4%
田老地区	180件	53件	46件	25.6%
新里地区	150件	44件	39件	26.0%
川井地区	120件	35件	33件	27.5%
無回答・不明	-	128件	102件	-

（参考）年代別回答数

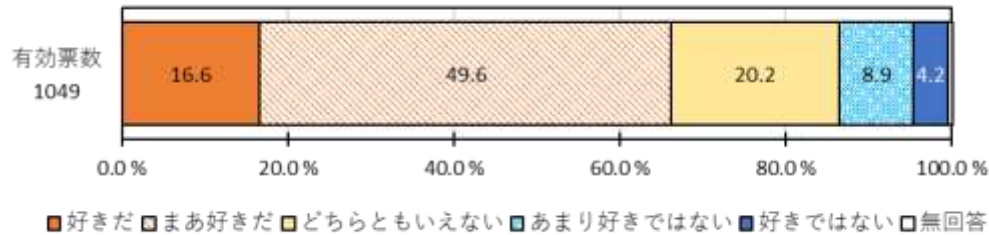
年代	調査票	WEB
10・20代	18件	32件
30代	44件	39件
40代	74件	52件
50代	108件	41件
60代	202件	32件
70代以上	367件	8件
無回答	29件	3件

5 調査結果

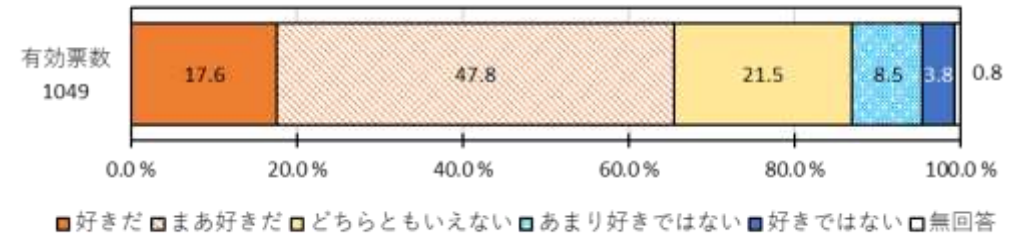
(1) 全体の傾向

① 地域・市への愛着度

<地域（居住地域）への愛着度>

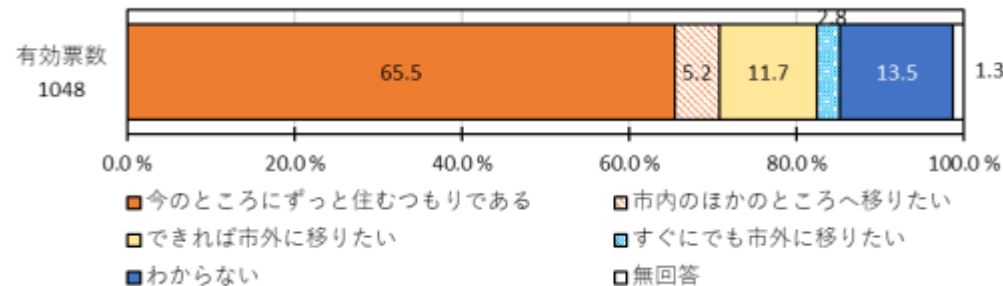


<市への愛着度>



- ・ 地域への愛着度は、66.2%が「好きだ」又は「まあ好きだ」と回答し、前回（H30）と比較すると4.3ポイント減少している。
- ・ 一方、「あまり好きではない」「好きではない」と回答した割合は13.1%で、前回の13.2%とほぼ変わらない。
- ・ 市への愛着度は、65.4%が「好きだ」又は「まあ好きだ」と回答し、前回と比較すると2.6ポイント減少している。
- ・ 一方、「あまり好きではない」「好きではない」と回答した割合は12.3%で、前回の12.6%とほぼ変わらない。
- ・ 地域・市への愛着度ともに、「どちらでもない」と回答した割合が10%近く増加している。

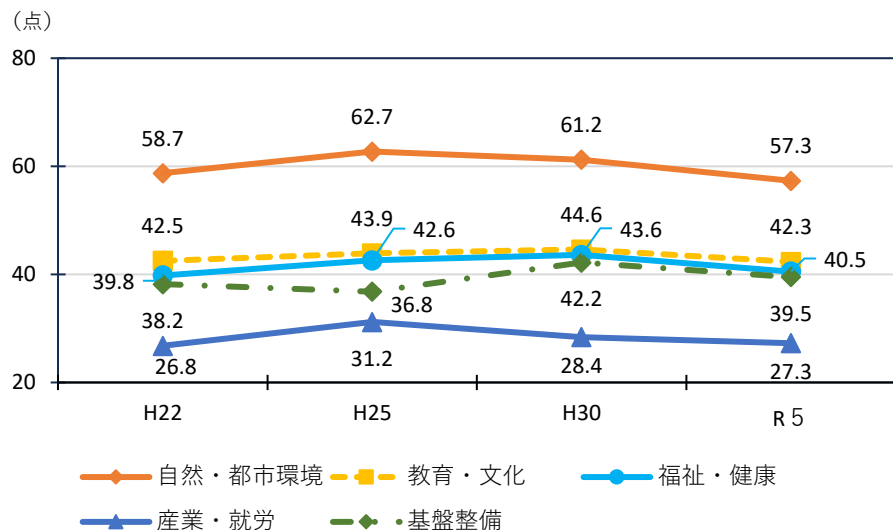
② 定住意向



- ・ 7割以上が市内への定住を希望すると回答している。
- ・ 前回と比較すると、市内への定住（前回：73.7%、今回：70.7%）が3.0ポイント減少したのに対し、市外への移住（前回：9.3%、今回：14.5%）が5.2ポイント増加している。

(2) 分野別の比較

① 満足度



■満足度が上がった項目・・・なし

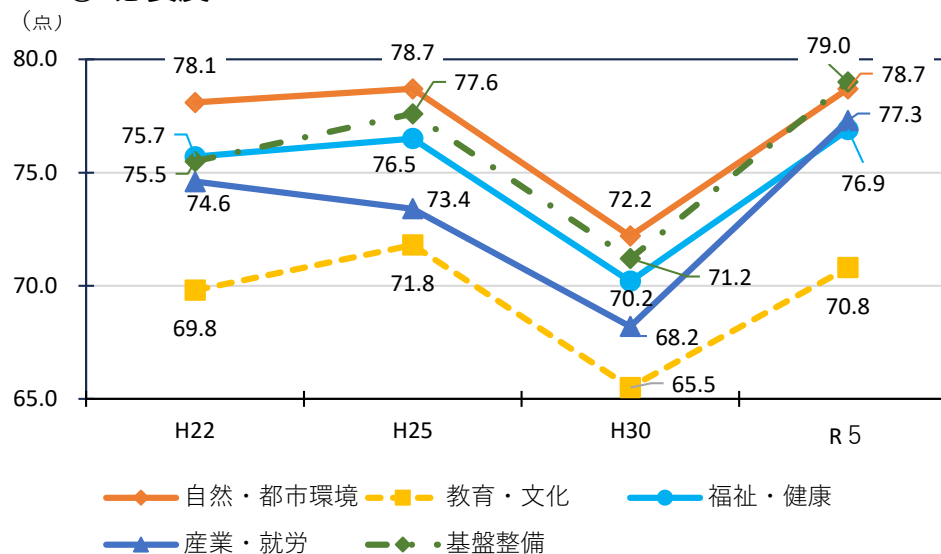
・復興関連工事の進捗、フェリー就航など、目に見えて震災からの復興を感じられた前回調査時点 (H30) と比較して、全体的に満足度が下がり、震災前 (H22) と同程度となっている。

■満足度が最も下がった項目

・「基盤整備」の「宮古駅周辺における生活に必要な施設や機能の充実」(前回:32.1点、今回:18.5点)が13.6点減少で満足度が最も下がった。これは、駅前商業施設の閉店が影響したとみられる。

※項目詳細は P4~P6 参照

② 必要度



■必要度が高くなった項目・・・全項目

・満足度の減少に比例し、全項目の必要度が高まっている。
・分野別の満足度と必要度の差(「要求度」と仮定)は、次のとおり。

「産業・就労」	(満足度:27.3点、必要度:77.3点)	50.0点
「基盤整備」	(満足度:39.5点、必要度:79.0点)	39.5点
「福祉・健康」	(満足度:40.5点、必要度:76.9点)	36.4点
「教育・文化」	(満足度:42.3点、必要度:70.8点)	28.5点
「自然・都市環境」	(満足度:57.3、必要度:78.7点)	21.4点

■必要度が高まっている項目

・「産業・就労」の各項目において、必要度が高まっている。

※項目詳細は P4~P6 参照

(3) 項目別の比較

分野	項目	満足度 (A)			必要度 (B)			要求度 (B) - (A)					
			R5	H30	増減		R5	H30	増減	順位	R5	H30	増減
① 自然・都市環境	1 海や山などの恵まれた自然環境	←	75.9	79.1	▲ 3.2	←	80.2	74.9	5.3	63	4.3	-4.2	8.5
	2 自然に親しみ学ぶことのできる機会や場所	←	54.0	54.8	▲ 0.8	←	72.5	69.5	3.0	59	18.5	14.7	3.8
	3 親しみがもてるまちの雰囲気	←	43.2	46.3	▲ 3.1	←	76.8	67.7	9.1	36	33.6	21.4	12.2
	4 人情味や人とのふれあい	↓	51.2	56.9	▲ 5.7	←	73.8	69.7	4.1	56	22.6	12.8	9.8
	5 気軽に散歩やサイクリングを楽しめる環境	↓	43.5	51.5	▲ 8.0	←	75.2	68.4	6.8	40	31.7	16.9	14.8
	6 ごみやし尿の収集処理の状況	←	69.1	70.3	▲ 1.2	←	81.8	76.3	5.5	62	12.7	6.0	6.7
	7 ごみの分別収集やリサイクルの状況	←	66.3	70.9	▲ 4.6	←	81.9	74.9	7.0	61	15.6	4.0	11.6
	8 清掃や環境美化が行き届いた清潔感のあるまち	↓	53.6	59.6	▲ 6.0	←	82.1	74.0	8.1	49	28.5	14.4	14.1
	9 きれいで親しみがもてる河川	←	51.0	54.7	▲ 3.7	←	80.6	73.8	6.8	47	29.6	19.1	10.5
	10 公害の少なさ	←	65.1	67.9	▲ 2.8	←	82.0	73.4	8.6	60	16.9	5.5	11.4
② 教育・文化	1 気軽に、自由な学習や文化活動が行える機会や場所	←	44.4	46.5	▲ 2.1	←	73.8	68.3	5.5	48	29.4	21.8	7.6
	2 様々な芸術・文化や歴史的資産に触れられる機会や場所	←	39.3	41.4	▲ 2.1	←	70.8	64.3	6.5	41	31.5	22.9	8.6
	3 身体を動かしたりスポーツができたりする場所	←	41.4	41.6	▲ 0.2	←	76.7	70.4	6.3	32	35.3	28.8	6.5
	4 地域の集会施設の整備状況	↓	46.9	58.3	▲ 11.4	←	67.8	67.7	0.1	58	20.9	9.4	11.5
	5 自主的な活動を行う機会や場所	←	41.1	43.8	▲ 2.7	←	64.9	62.9	2.0	54	23.8	19.1	4.7
	6 青少年をのびのびとすこやかに育む環境	←	40.5	41.2	▲ 0.7	←	75.7	68.0	7.7	33	35.2	26.8	8.4
	7 学校における整った教育環境	←	46.0	49.6	▲ 3.6	←	75.8	69.6	6.2	46	29.8	20.0	9.8
	8 充実した情操教育	←	42.5	43.7	▲ 1.2	←	73.7	65.1	8.6	44	31.2	21.4	9.8
	9 市民に開放された学校	←	42.2	45.2	▲ 3.0	←	63.2	59.3	3.9	57	21.0	14.1	6.9
	10 国際化の理解活動（学習、交流、定住者支援など）の状況	←	38.3	34.4	3.9	←	65.5	59.9	5.6	51	27.2	25.5	1.7

※矢印 【満足度】 前回比±5ポイント以上の場合「↑」又は「↓」 【必要度】 前回比±10ポイント以上の場合「↑」又は「↓」

※着色 各項目において、点数が高い又は低い項目や、増減が大きかった項目を着色。

満足度と必要度の差を順位付けし、その差が大きい項目に着色。

分野	項目	満足度 (A)			必要度 (B)			要求度 (B) - (A)					
			R5	H30	増減		R5	H30	増減	順位	R5	H30	増減
③ 福祉・健康	1 生活上の課題を相談できる機会や場所	←	37.6	36.2	▲ 1.4	←	78.2	70.7	7.5	22	40.6	34.5	6.1
	2 必要なときに手助けをしてもらえる環境	←	36.7	40.3	▲ 3.6	←	81.4	72.6	8.8	17	44.7	32.3	12.4
	3 高齢者に対する在宅サービス制度	←	42.4	44.1	▲ 1.7	←	79.8	73.1	6.7	26	37.4	29.0	8.4
	4 老人ホームなどの介護施設の整備状況	←	39.2	41.8	▲ 2.6	←	78.6	73.6	5.0	25	39.4	31.8	7.6
	5 障がい者が社会参加しやすい環境	←	38.5	37.8	▲ 0.7	←	75.3	69.4	5.9	28	36.8	31.6	5.2
	6 保育園や幼稚園などの整備状況	↓	48.7	57.6	▲ 8.9	←	74.5	71.2	3.3	53	25.8	13.6	12.2
	7 子どもを預けたいときに預けられる場所（保育園など）	←	44.5	47.6	▲ 3.1	←	75.8	68.6	7.2	42	31.3	21.0	10.3
	8 育児に関する悩みや不安を相談できる機会や場所	←	42.3	42.5	▲ 0.2	←	75.0	65.3	9.7	37	32.7	22.8	9.9
	9 住民同士のつながりが広がる機会や場所	←	41.5	43.7	▲ 2.2	←	69.2	65.1	4.1	50	27.7	21.4	6.3
	10 救急の場合も安心して利用できる医療機関	↓	32.8	42.5	▲ 9.7	←	86.7	78.4	8.3	8	53.9	35.9	18.0
	11 市民の健康づくりに対する活発な取り組み	←	43.0	45.7	▲ 2.7	←	74.9	69.2	5.7	39	31.9	23.5	8.4
	12 仕事や地域活動などにおける女性の活動しやすさ	←	38.9	43.1	▲ 4.2	←	73.9	65.6	8.3	34	35.0	22.5	12.5
④ 産業・就労	1 魅力的な商業ゾーンである末広町、中央通などの地元商店街	←	15.6	18.9	▲ 3.3	←	71.9	63.8	8.1	5	56.3	44.9	11.4
	2 賑わいのある商業ゾーンである小山田や宮町、長町などの沿道沿い	←	32.0	35.2	▲ 3.2	↑	74.4	64.0	10.4	20	42.4	28.8	13.6
	3 娯楽やレジャー施設	←	16.9	19.3	▲ 2.4	←	73.7	65.4	8.3	4	56.8	46.1	10.7
	4 おいしい店や楽しく飲食できる店	↓	30.0	35.5	▲ 5.5	←	80.2	71.7	8.5	11	50.2	36.2	14.0
	5 食品や日用品などの買い物のしやすさ	←	39.4	43.4	▲ 4.0	←	84.8	75.1	9.7	15	45.4	31.7	13.7
	6 魅力ある観光スポットや特産品	←	35.2	33.2	▲ 2.0	←	78.8	70.5	8.3	18	43.6	37.3	6.3
	7 魅力ある伝統文化や文化財	新	40.8				72.1			42	31.3		
	8 新しい産業や創造的な企業が生まれる土壌	←	22.8	25.7	▲ 2.9	←	76.5	68.2	8.3	9	53.7	42.5	11.2
	9 パートやアルバイトを含めた多様な就労の場	↓	20.8	26.2	▲ 5.4	↑	80.9	70.8	10.1	2	60.1	44.6	15.5
	10 担い手が多く、盛んな農業	←	26.4	24.1	▲ 2.3	←	76.5	67.3	9.2	12	50.1	43.2	6.9
	11 担い手が多く、盛んな林業	←	26.5	23.7	▲ 2.8	←	73.9	65.8	8.1	14	47.4	42.1	5.3
	12 担い手が多く、盛んな水産業	←	28.5	29.3	▲ 0.8	←	78.6	68.7	9.9	13	50.1	39.4	10.7
	13 魚価の安定や消費拡大のための対策	←	24.0	27.7	▲ 3.7	↑	81.4	68.8	12.6	3	57.4	41.1	16.3
	14 多くの市民の就労の場となり、盛んな工業	←	23.0	27.2	▲ 4.2	↑	78.8	66.8	12.0	6	55.8	39.6	16.2

分野	項目	満足度 (A)			必要度 (B)			要求度 (B) - (A)					
			R5	H30	増減		R5	H30	増減	順位	R5	H30	増減
⑤ 基盤整備	1 様々なことに有効活用されている港湾	←	34.0	34.6	▲ 0.6	←	74.4	64.9	9.5	24	40.4	30.3	10.1
	2 宮古駅周辺における生活に必要な施設や機能の充実	↓	18.5	32.1	▲ 13.6	↑	82.3	71.4	10.9	1	63.8	39.3	24.5
	3 鉄道・バスなどの公共交通が利用しやすい環境	←	27.4	30.9	▲ 3.5	←	81.8	74.7	7.1	7	54.4	43.8	10.6
	4 国道や県道などの幹線道路の整備状況	←	44.3	44.9	▲ 0.6	←	81.3	74.8	6.5	27	37.0	29.9	7.1
	5 幹線となる市道の整備状況	←	38.3	39.2	▲ 0.9	←	81.2	74.8	6.4	19	42.9	35.6	7.3
	6 身近な生活道路の整備状況	↓	37.5	44.9	▲ 7.4	←	82.5	76.0	6.5	16	45.0	31.1	13.9
	7 駐輪・駐車場の整備状況	←	39.3	39.6	▲ 0.3	←	76.0	71.3	4.7	29	36.7	31.7	5.0
	8 公園・緑地などの整備・保全状況	←	43.6	40.4	3.2	←	76.3	68.5	7.8	38	32.7	28.1	4.6
	9 公営住宅の整備状況	←	43.3	45.7	▲ 2.4	←	66.9	65.0	1.9	55	23.6	19.3	4.3
	10 年をとっても安心して住める住まい	↓	31.3	39.6	▲ 8.3	↑	83.2	72.5	10.7	10	51.9	32.9	19.0
	11 身近な情報や知りたい情報を入手する手段の豊富さ	←	35.9	38.4	▲ 2.5	←	77.3	68.3	9.0	21	41.4	29.9	11.5
	12 適切な場所に設置された行政サービスの窓口	←	42.9	46.2	▲ 3.3	←	78.3	70.1	8.2	31	35.4	23.9	11.5
	13 民間・行政における市外他地域との盛んな交流活動	←	37.6	36.2	1.4	←	67.7	61.6	6.1	45	30.1	25.4	4.7
	14 火災に対する消防体制	←	55.8	57.9	▲ 2.1	←	82.5	72.7	9.8	52	26.7	14.8	11.9
	15 災害時に必要な情報が入手できる手段（防災行政無線など）	←	48.6	53.3	▲ 4.7	←	84.1	74.9	9.2	30	35.5	21.6	13.9
	16 適切に指定された災害時の避難所・避難場所	←	50.0	52.1	▲ 2.1	←	83.8	74.0	9.8	35	33.8	21.9	11.9
	17 自然災害（土砂崩れ・洪水・津波など）に対する防災体制	←	43.6	41.6	2.0	←	84.1	74.9	9.2	23	40.5	33.3	7.2

※【再掲】分野別の平均値

- ①「自然・都市環境」（満足度：57.3点、必要度：78.7点）21.4点
- ②「教育・文化」（満足度：42.3点、必要度：70.8点）28.5点
- ③「福祉・健康」（満足度：40.5点、必要度：76.9点）36.4点
- ④「産業・就労」（満足度：27.3点、必要度：77.3点）50.0点
- ⑤「基盤整備」（満足度：39.5点、必要度：79.0点）39.5点