

# 財政状況の公表

平成20年10月

宮古市

## 目 次

第 1	平成 20 年度一般会計	1
1	予算の状況	1
2	収入支出の状況	1
第 2	平成 20 年度市民負担の状況	1
第 3	市有財産の状況	1
第 4	平成 20 年度特別会計	2
第 5	市債の状況	2
第 6	平成 19 年度決算の状況	3
1	一般会計	3
2	特別会計	3
第 7	平成 19 年度市民負担の状況	4
別紙 1	平成 20 年度一般会計予算の状況 (平成 20 年 9 月 30 日現在)	5
別紙 2	市有財産の状況 (平成 20 年 9 月 30 日現在)	8
別紙 3	市債現在高 (平成 20 年 9 月 30 日現在)	9
別紙 4	平成 19 年度一般会計の状況	11

## 第1 平成20年度一般会計

### 1 予算状況

平成20年9月30日現在における平成20年度一般会計の歳入歳出予算額は、259億1,048万円となりました。

### 2 収入支出の状況

平成20年度の平成20年9月30日現在の収入支出状況は、収入済額が114億6,120万円、支出済額が104億8,794万円となっています。

内訳と予算に対する収入割合、支出割合は別紙1のとおりです。

## 第2 平成20年度市民負担の状況

市民負担の状況は、表1のとおりです。

表1 市民負担の状況

単位:万円、%

項 目	予算額	収入済額	収入率
市 民 税	242,671	96,799	39.9%
固 定 資 産 税	277,349	163,085	58.8%
軽 自 動 車 税	9,831	9,581	97.5%
市 た ば こ 税	33,478	17,815	53.2%
特別土地保有税	—	—	—
入 湯 税	753	388	51.5%
合 計	564,082	287,668	51.0%
(1人あたり)	96,325円		
(1世帯あたり)	244,107円		

(平成20年9月30日現在)

## 第3 市有財産の状況

平成20年9月30日現在の市有財産の状況は、別紙2のとおりです。

#### 第4 平成20年度特別会計

平成20年度特別会計の予算、収入支出の状況は、表2のとおりです。

表2 平成20年度特別会計の状況 単位：万円、%

項目	予算現額	収入済額	収入率	支出済額	執行率
国民健康保険事業	711,363	278,701	39.2%	300,242	42.2%
国保診療施設	54,817	19,422	35.4%	22,658	41.3%
老人保健	74,929	46,948	62.7%	73,217	97.7%
後期高齢者医療	50,593	17,338	34.3%	4,786	9.5%
介護保険事業	384,784	170,985	44.4%	166,762	43.3%
介護保険サービス事業	990	364	36.8%	304	30.7%
農業集落排水事業	2,781	234	8.4%	1,063	38.2%
漁業集落排水事業	6,301	587	9.3%	2,710	43.0%
浄化槽事業	22,509	764	3.4%	184	0.8%
魚市場事業	5,441	633	11.6%	2,846	52.3%
墓地事業	976	239	24.5%	318	32.6%
山口財産区	30	20	66.7%	0	0.0%
千徳財産区	27	1	3.7%	20	74.1%
重茂財産区	7	1	14.3%	0	0.0%
刈屋財産区	138	15	10.9%	0	0.0%
合計	1,315,686	536,252	40.8%	575,110	43.7%

(平成20年9月30日現在)

#### 第5 市債の状況

平成20年9月30日現在の市債の現在高は、327億5,859万円で、市民一人当たりでは559,402円(1世帯当たり1,417,630円)となります。

内訳は、別紙3のとおりです。

第6 平成19年度決算の状況

1 一般会計

歳入総額は、249億8,995万円、歳出総額は、245億2,118万円となっています。

歳入、歳出の内訳は別紙4のとおりです。

2 特別会計

平成19年度特別会計の歳入歳出の状況は表3のとおりです。

表3 平成19年度特別会計の状況 単位：万円

項目	歳入	歳出	差引
国民健康保険事業	798,169	770,573	27,596
国保診療施設	17,944	17,944	0
老人保健	542,268	564,282	△22,014
介護保険事業	407,415	391,593	15,822
介護保険サービス事業	885	861	24
土地取得事業	2,105	2,089	16
下水道事業	246,288	241,372	4,916
農業集落排水事業	1,783	1,767	16
漁業集落排水事業	6,095	6,079	16
浄化槽事業	10,000	9,963	37
魚市場事業	4,891	4,888	3
墓地事業	169	132	37
山口財産区	28	27	1
千徳財産区	26	26	0
重茂財産区	6	6	0
刈屋財産区	138	124	14
合計	2,038,210	2,011,726	26,484

※老人保健の不足分△22,014万円は平成20年度から補てんしました。

第7 平成19年度市民負担の状況

一般会計決算額での市民負担の状況は、表4のとおりです。

表4 市民負担の状況 単位：万円、%

項目	収入済額	構成比
市民税	243,302	42.4%
固定資産税	284,603	49.5%
軽自動車税	9,742	1.7%
市たばこ税	36,343	6.3%
特別土地保有税	—	—
入湯税	760	0.1%
合計	574,750	100.0%
(1人あたり)	97,870円	
(1世帯あたり)	250,131円	

別紙1


平成20年度一般会計予算の状況(平成20年9月30日現在)

歳入

単位:万円、%

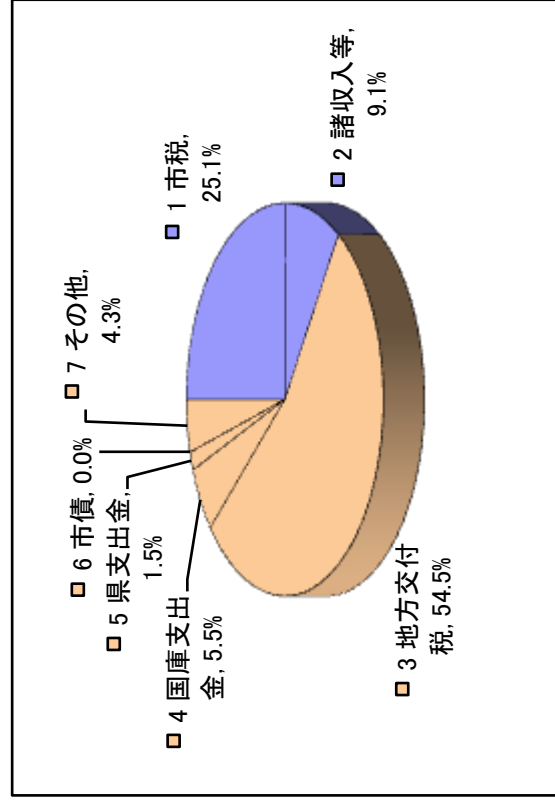
款	予算現額	収入済額	収入割合	備考
1 市税	564,082	287,667	51.0%	
2 地方譲与税	28,550	8,177	28.6%	
3 利子割交付金	2,000	935	46.8%	
4 配当割交付金	1,300	211	16.2%	
5 株式等譲渡所得割交付金	500	0	0.0%	
6 地方消費税交付金	59,400	31,504	53.0%	
7 ゴルフ場利用税交付金	700	227	32.4%	
8 自動車取得税交付金	7,300	1,998	27.4%	
9 地方特例交付金	4,313	5,978	138.6%	
10 地方交付税	898,000	624,737	69.6%	
11 交通安全対策特別交付金	1,000	496	49.6%	
12 分担金及び負担金	30,351	14,726	48.5%	
13 使用料及び手数料	30,347	14,193	46.8%	
14 国庫支出金	234,792	62,844	26.8%	
15 県支出金	153,334	17,425	11.4%	
16 財産収入	8,142	2,846	35.0%	
17 寄付金	0	21	21000.0%	
18 繰入金	59,698	0	0.0%	
19 繰越金	11,568	46,877	405.2%	
20 諸収入	62,007	25,258	40.7%	
21 市債	433,664	0	0.0%	
合計	2,591,048	1,146,120	44.2%	

※ 予算現額、収入済額には、19年度からの繰越分を含む



【構成比】

1 市税	25.1%
2 諸収入等	9.1%
3 地方交付税	54.5%
4 国庫支出金	5.5%
5 県支出金	1.5%
6 市債	0.0%
7 その他	4.3%



別紙1(つづき)

単位:万円、%

歳出	款	予算現額	支出済額	執行率	備考
1	議会費	23,599	11,919	50.5%	
2	総務費	313,894	152,320	48.5%	
3	民生費	692,076	262,123	37.9%	
4	衛生費	175,680	78,466	44.7%	
5	労働費	5,076	3,325	65.5%	
6	農林水産業費	120,751	34,493	28.6%	
7	商工費	80,826	41,969	51.9%	
8	土木費	269,155	81,471	30.3%	
9	消防費	183,011	78,396	42.8%	
10	教育費	341,876	117,837	34.5%	
11	災害復旧費	1,573	1,169	74.3%	
12	公債費	383,297	185,306	48.3%	
13	諸支出金	—	—	—	
14	予備費	234	—	—	
	合計	2,591,048	1,048,794	40.5%	

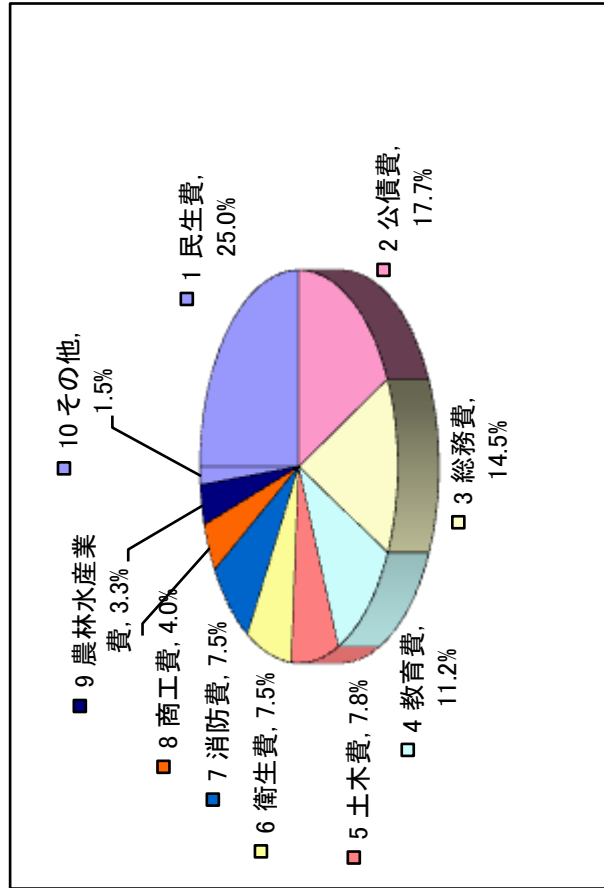
(平成20年9月30日現在)

※ 予算現額、支出済額には、19年度からの繰越分を含む

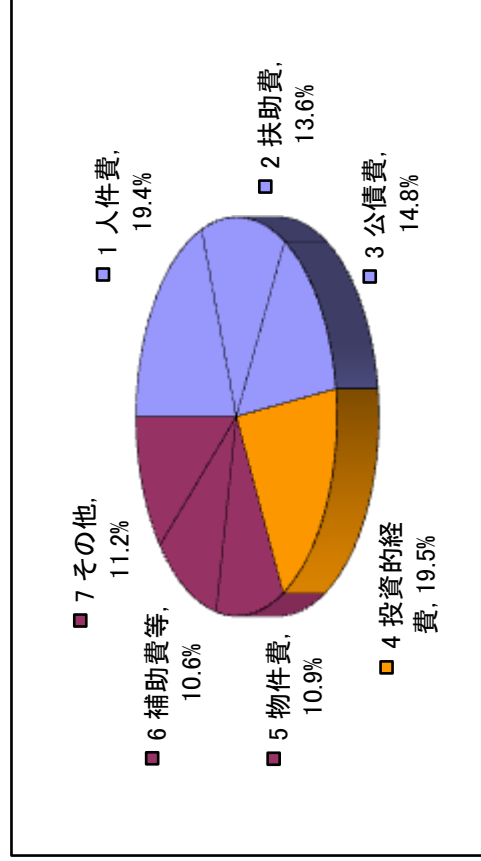



別紙1(つづき)

目的別	
1 民生費	25.0%
2 公債費	17.7%
3 総務費	14.5%
4 教育費	11.2%
5 土木費	7.8%
6 衛生費	7.5%
7 消防費	7.5%
8 商工費	4.0%
9 農林水産業費	3.3%
10 その他	1.5%



性質別	
1 人件費	19.4%
2 扶助費	13.6%
3 公債費	14.8%
4 投資的経費	19.5%
5 物件費	10.9%
6 補助費等	10.6%
7 その他	11.2%



別紙2  
市有財産の状況(平成20年9月30日現在)

	公 用 財 産	公 共 用 財 産	普 通 財 産	基 礎 財 産	基 金	財 産 区	そ の 他
土 地	(46件) 57,684.29㎡	(236件) 5,263,236.64㎡	(107件) 639,841.33㎡				
建 物	(94件) 25,211.48㎡	(527件) 323,003.34㎡	(38件) 11,670.84㎡				
山 林		(2件) 288.55㎡	(26件) 6,178,446.99㎡			(4件) 51,475,905.00㎡	
区分地上権					12,506㎡	607,897㎡	
立木(幹材積)					0円	50,302,447円	482,577,582円
積立金、有価証券、その他							

内訳

	公 用 財 産	公 共 用 財 産	普 通 財 産	基 礎 財 産	基 金	財 産 区	そ の 他
土 地	庁舎 (8件) 25,433.25㎡	学校施設(42件) 551,426.14㎡	宅地 (85件) 256,240.21㎡	財政調整基金 (107件) 639,841.33㎡	山林	山林	株 券 98,477,500円
	消防施設 (28件) 20,757.45㎡	公営住宅(15件) 117,576.96㎡	原野 (3件) 137,673.66㎡	市勢振興基金 (3件) 137,673.66㎡	山口	山口	出資金 192,756,400円
	その他の施設 (10件) 11,493.59㎡	公園 (43件) 752,366.90㎡	池、沼 (1件) 928.23㎡	市債管理基金 (1件) 928.23㎡	千徳	千徳	出捐金 191,343,682円
		その他の施設 (136件) 3,841,866.64㎡	雑種地 (18件) 244,999.23㎡	ふるさと宮古創生基金 (18件) 244,999.23㎡	重茂	重茂	計 482,577,582円
	計 (46件) 57,684.29㎡	計 (236件) 5,263,236.64㎡	計 (107件) 639,841.33㎡	地域創造基金 (107件) 639,841.33㎡	刈屋	刈屋	
建 物	庁舎 (13件) 13,343.73㎡	学校施設(96件) 125,182.68㎡	内非木造 (38件) 11,670.84㎡	高齢化対策基金 (38件) 11,670.84㎡	立木	立木	
	消防施設 (58件) 7,196.63㎡	内非木造 (33件) 2,588.05㎡	内非木造 (107件) 8,958.47㎡	ふるさと宮古水と土保基金 (107件) 8,958.47㎡	山口	山口	0㎡
	その他の施設 (23件) 4,671.12㎡	内非木造 (64件) 57,759.84㎡		奨学基金 (64件) 57,759.84㎡	千徳	千徳	22,618㎡
		内非木造 (39件) 3,505.39㎡		学校施設設備基金 (39件) 3,505.39㎡	重茂	重茂	5,274㎡
	計 (46件) 57,684.29㎡	計 (236件) 5,263,236.64㎡	計 (107件) 639,841.33㎡	計 (107件) 639,841.33㎡	刈屋	刈屋	580,005㎡
山 林		公園 (42件) 1,908.35㎡		介護保険財政調整基金 (42件) 1,908.35㎡	計	計	607,897㎡
		内非木造 (292件) 135,564.42㎡		土地開発基金 (292件) 135,564.42㎡	積立金	積立金	
		内非木造 (64件) 57,759.84㎡		墓地基金 (64件) 57,759.84㎡	山口	山口	24,906,921円
		内非木造 (527件) 323,003.34㎡		県収入証紙購入基金 (527件) 323,003.34㎡	千徳	千徳	12,627,405円
	計 (94件) 25,211.48㎡	計 (527件) 323,003.34㎡	計 (38件) 11,670.84㎡	計 (38件) 11,670.84㎡	重茂	重茂	5,655,500円
区分地上権		内非木造 (287件) 287,151.53㎡		肉用牛特別導入事業基金 (287件) 287,151.53㎡	刈屋	刈屋	7,112,621円
		内非木造 (26件) 6,178,446.99㎡		国保高額療養資金貸付基金 (26件) 6,178,446.99㎡	計	計	50,302,447円
		内非木造 (1件) 6,899,100.00㎡		福祉医療資金貸付基金 (1件) 6,899,100.00㎡	計	計	
		内非木造 (2件) 288.55㎡		介護保険高額介護サービス費貸付基金 (2件) 288.55㎡	計	計	
	計 (2件) 288.55㎡	計 (2件) 288.55㎡	計 (1件) 6,899,100.00㎡	計 (1件) 6,899,100.00㎡	計	計	0円
立 木		土地所有	土地所有	学校施設設備基金 (1件) 7,806㎡	自己所有	自己所有	7,806㎡
		幼令木	幼令木	借入地	借入地	借入地	3,969㎡
		立木	立木	消防施設設備基金 (1件) 741㎡	計	計	12,506㎡
	立木	立木	計	計	計	計	計
	計 (94件) 25,211.48㎡	計 (527件) 323,003.34㎡	計 (38件) 11,670.84㎡	計 (38件) 11,670.84㎡	計	計	計
	計 (94件) 25,211.48㎡	計 (527件) 323,003.34㎡	計 (38件) 11,670.84㎡	計 (38件) 11,670.84㎡	計	計	計
	計 (94件) 25,211.48㎡	計 (527件) 323,003.34㎡	計 (38件) 11,670.84㎡	計 (38件) 11,670.84㎡	計	計	計
	計 (94件) 25,211.48㎡	計 (527件) 323,003.34㎡	計 (38件) 11,670.84㎡	計 (38件) 11,670.84㎡	計	計	計

## 別紙 3

## 市債現在高（平成20年9月30日現在）

I. 目的別 単位：万円、%

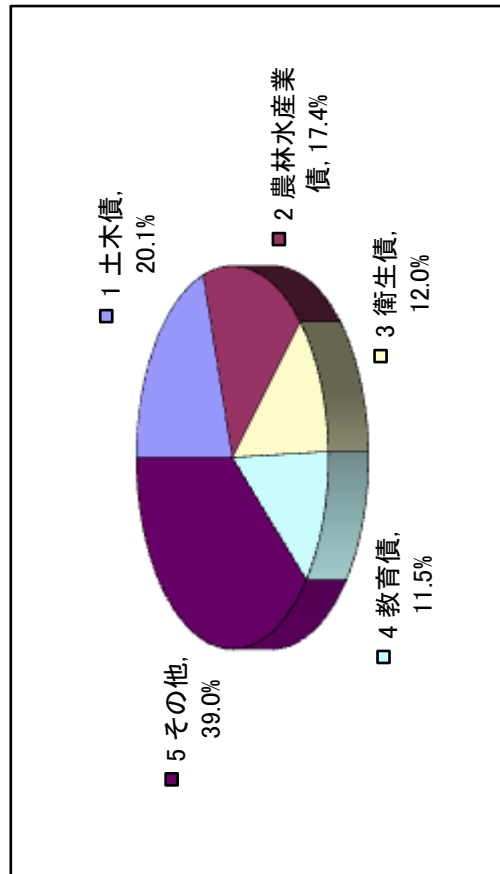
	金額	構成比
総務債	14,315	0.4%
福祉債	13,597	0.4%
衛生債	391,787	12.0%
労働債	691	0.0%
農林水産業債	570,592	17.4%
商工債	4,990	0.2%
土木債	658,527	20.1%
消防債	90,969	2.8%
教育債	376,862	11.5%
過疎債	253,437	7.7%
辺地債	41,969	1.3%
災害復旧債	55,336	1.7%
県基金	62,760	1.9%
その他	740,027	22.6%
合計	3,275,859	100.0%

II. 借入先別 単位：万円、%

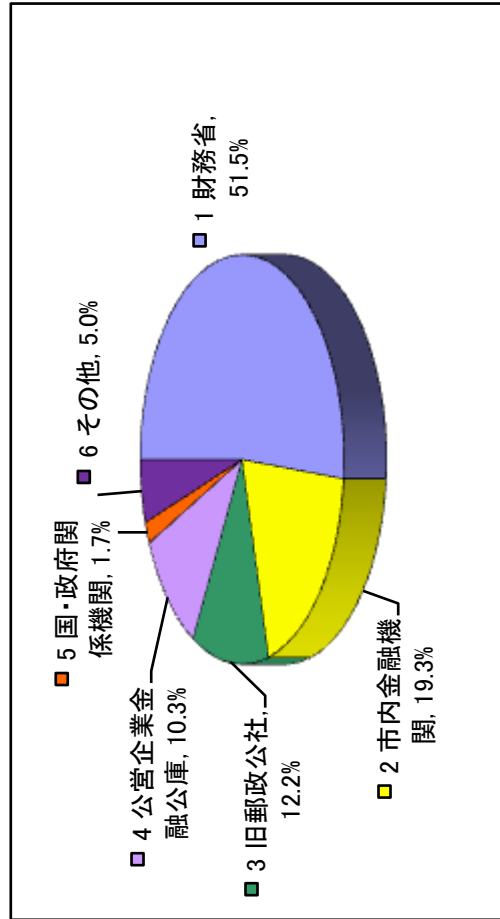
	金額	構成比
財務省	1,688,701	51.5%
旧郵政公社	399,972	12.2%
市内金融機関	631,929	19.3%
公営企業金融公庫	338,395	10.3%
国・政府関係機関	54,139	1.7%
その他	162,723	5.0%
合計	3,275,859	100.0%

別紙3 (つづき)

- 目的別
- 1 土木債 20.1%
- 2 農林水産業債 17.4%
- 3 衛生債 12.0%
- 4 教育債 11.5%
- 5 その他 39.0%



- 借入先別
- 1 財務省 51.5%
- 2 市内金融機関 19.3%
- 3 旧郵政公社 12.2%
- 4 公営企業金融公庫 10.3%
- 5 国・政府関係機関 1.7%
- 6 その他 5.0%



別紙4

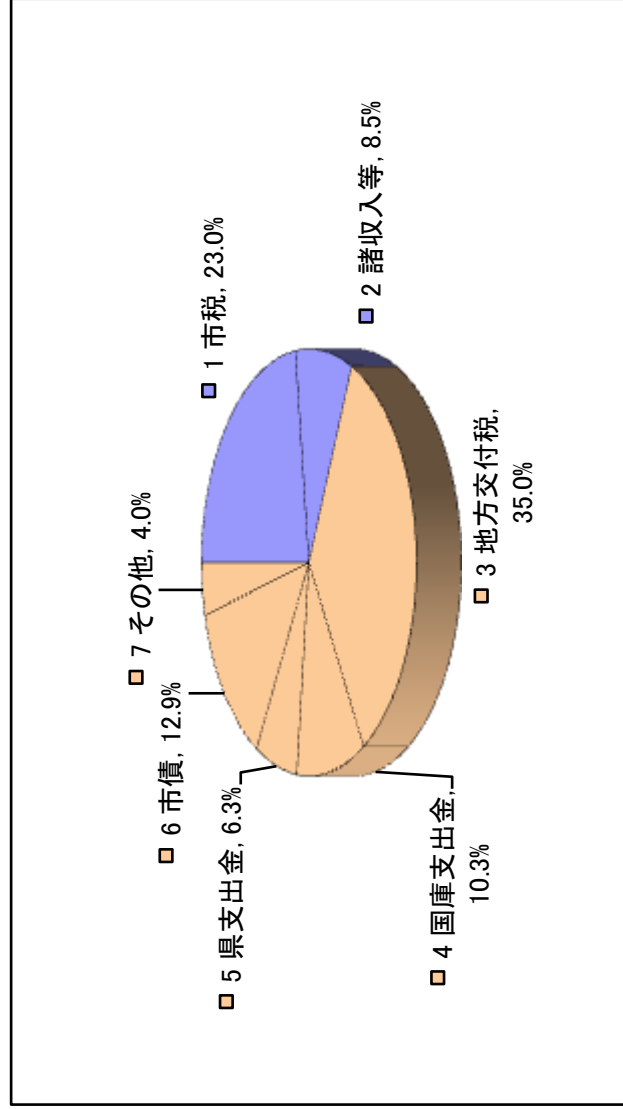
平成19年度一般会計決算の状況

歳入	款	収入済額	構成比
1	市税	574,750	23.0%
2	地方譲与税	29,213	1.2%
3	利子割交付金	1,971	0.1%
4	配当割交付金	1,111	0.0%
5	株式等譲渡所得割交付金	446	0.0%
6	地方消費税交付金	55,888	2.2%
7	ゴルフ場利用税交付金	718	0.0%
8	自動車取得税交付金	7,004	0.3%
9	地方特例交付金	4,313	0.2%
10	地方交付税	874,073	35.0%
11	交通安全対策特別交付金	1,086	0.0%
12	分担金及び負担金	30,953	1.2%
13	使用料及び手数料	30,326	1.2%
14	国庫支出金	256,158	10.3%
15	県支出金	157,677	6.3%
16	財産収入	9,339	0.4%
17	寄付金	6,053	0.2%
18	繰入金	41,517	1.7%
19	繰越金	33,209	1.3%
20	諸収入	61,529	2.5%
21	市債	321,661	12.9%
	合計	2,498,995	100.0%

単位:万円、%

【構成比】

	自主財源	依存財源
1 市税	23.0%	
2 諸収入等	8.5%	
3 地方交付税	35.0%	
4 国庫支出金	10.3%	
5 県支出金	6.3%	
6 市債	12.9%	
7 その他	4.0%	



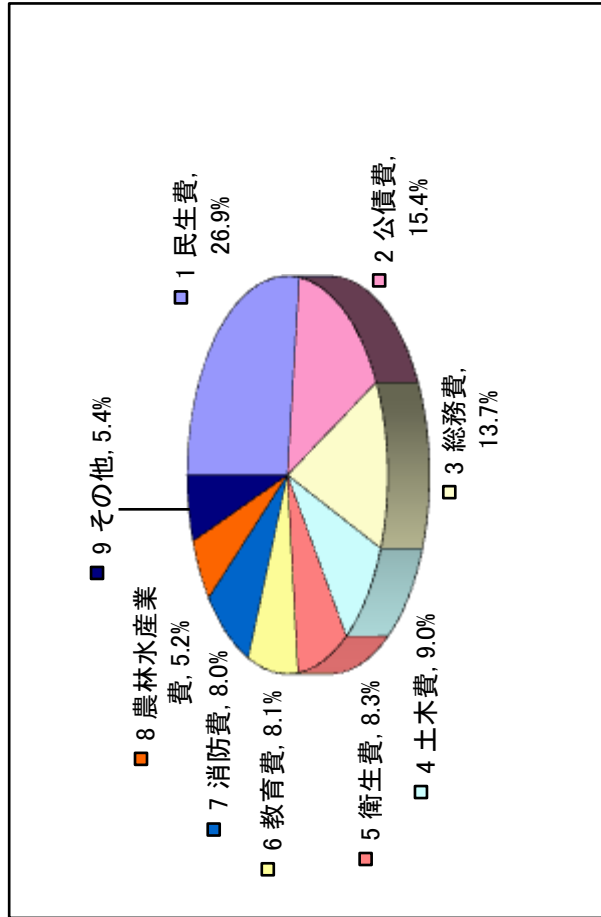
別紙4(つづき)

歳 出 款	支出額	構成比
1 議会費	23,130	0.9%
2 総務費	336,622	13.7%
3 民生費	660,102	26.9%
4 衛生費	203,896	8.3%
5 労働費	5,487	0.2%
6 農林水産業費	127,927	5.2%
7 商工費	59,799	2.4%
8 土木費	220,268	9.0%
9 消防費	194,995	8.0%
10 教育費	197,291	8.1%
11 災害復旧費	45,852	1.9%
12 公債費	376,749	15.4%
13 諸支出金	0	0.0%
14 予備費	0	0.0%
合 計	2,452,118	100.0%

単位:万円、%

別紙4(つづき)

目的別	割合
1 民生費	26.9%
2 公債費	15.4%
3 総務費	13.7%
4 土木費	9.0%
5 衛生費	8.3%
6 教育費	8.1%
7 消防費	8.0%
8 農林水産業費	5.2%
9 その他	5.4%



性質別	割合
1 人件費	20.8%
2 扶助費	15.0%
3 公債費	15.4%
4 投資的経費	15.9%
5 物件費	9.5%
6 補助費等	10.0%
7 その他	13.4%

