

財政状況の公表

平成21年10月

宮古市

目 次

第 1	平成 2 1 年度一般会計	1
1	1 予算の状況	1
2	2 収入支出の状況	1
第 2	平成 2 1 年度市民負担の状況	1
第 3	市有財産の状況	1
第 4	平成 2 1 年度特別会計	2
第 5	市債の状況	2
第 6	一時借入金の状況	2
第 7	平成 2 0 年度決算の状況	3
1	1 一般会計	3
2	2 特別会計	3
第 8	平成 2 0 年度市民負担の状況	4
別紙 1	平成 2 1 年度一般会計予算の状況 (平成 2 1 年 9 月 3 0 日現在)	5
別紙 2	市有財産の状況 (平成 2 1 年 9 月 3 0 日現在)	8
別紙 3	市債現在高 (平成 2 1 年 9 月 3 0 日現在)	9
別紙 4	平成 2 0 年度一般会計の状況	1 1

第1 平成21年度一般会計

1 予算の状況

平成21年9月30日現在における平成21年度一般会計の歳入歳出予算額は、283億1,563万円となりました。

2 収入支出の状況

平成21年度の平成21年9月30日現在の収入支出状況は、収入済額が132億0,224万円、支出済額が117億6,751万円となっています。

内訳と予算に対する収入割合、支出割合は別紙1のとおりです。

第2 平成21年度市民負担の状況

市民負担の状況は、表1のとおりです。

表1 市民負担の状況

単位:万円、%

項 目	予算額	収入済額	収入率
市 民 税	215,080	86,087	40.0%
固 定 資 産 税	269,864	157,456	58.3%
軽 自 動 車 税	10,167	9,874	97.1%
市 た ば こ 税	34,095	16,972	49.8%
特別土地保有税	—	—	—
入 湯 税	763	394	51.6%
合 計	529,969	270,783	51.1%
(1人あたり)	91,679円		
(1世帯あたり)	229,921円		

(平成21年9月30日現在)

第3 市有財産の状況

平成21年9月30日現在の市有財産の状況は、別紙2のとおりです。

第4 平成21年度特別会計

平成21年度特別会計の予算、収入支出の状況は、表2のとおりです。

表2 平成21年度特別会計の状況 単位：万円、%

項目	予算現額	収入済額	収入率	支出済額	執行率
国民健康保険事業	730,038	295,959	40.5%	299,708	41.1%
国保診療施設	50,301	12,161	24.2%	21,433	42.6%
老人保健	1,873	83	4.4%	1,568	83.7%
後期高齢者医療	48,590	16,180	33.3%	11,383	23.4%
介護保険事業	401,998	172,732	43.0%	178,343	44.4%
介護保険サービス事業	870	360	41.4%	283	32.5%
農業集落排水事業	2,856	241	8.4%	1,148	40.2%
漁業集落排水事業	6,243	618	9.9%	2,752	44.1%
浄化槽事業	17,596	1,396	7.9%	432	2.5%
魚市場事業	6,762	514	7.6%	3,687	54.5%
墓地事業	3,097	95	3.1%	88	2.8%
山口財産区	30	20	66.7%	—	—
千徳財産区	27	1	3.7%	20	74.1%
重茂財産区	7	—	—	—	—
刈屋財産区	137	26	19.0%	63	46.0%
合計	1,270,425	500,386	39.4%	520,908	41.0%

(平成21年9月30日現在)

第5 市債の状況

平成21年9月30日現在の市債の現在高は、330億2,436万円で、市民一人当たりでは571,287円（1世帯当たり1,432,727円）となります。

内訳は、別紙3のとおりです。

第6 一時借入金の状況

平成21年9月30日現在の一時借入金はありません。

第7 平成20年度決算の状況

1 一般会計

歳入総額は、256億7,070万円、歳出総額は、251億2,978万円となっています。

歳入、歳出の内訳は別紙4のとおりです。

2 特別会計

平成20年度特別会計の歳入歳出の状況は表3のとおりです。

表3 平成20年度特別会計の状況

単位：万円

項 目	歳 入	歳 出	差 引
国民健康保険事業	748,132	709,009	39,123
国保診療施設	52,122	52,038	84
老人保健	72,043	73,544	△ 1,501
後期高齢者医療	45,859	45,692	167
介護保険事業	429,950	421,924	8,026
介護保険サービス事業	778	700	78
農業集落排水事業	2,627	2,600	27
漁業集落排水事業	6,060	6,031	29
浄化槽事業	9,956	9,514	442
魚市場事業	5,681	5,679	2
墓地事業	768	708	60
山口財産区	30	30	—
千徳財産区	26	26	—
重茂財産区	6	6	—
刈屋財産区	367	341	26
合 計	1,374,405	1,327,842	46,563

※老人保健の不足分△1,501万円は平成21年度から補てんしました。

第8 平成20年度市民負担の状況

一般会計決算額での市民負担の状況は、表4のとおりです。

表4 市民負担の状況 単位:万円、%

項目	収入済額	構成比
市民税	234,328	41.4%
固定資産税	286,417	50.6%
軽自動車税	10,102	1.8%
市たばこ税	34,702	6.1%
特別土地保有税	—	—
入湯税	773	0.1%
合計	566,322	100.0%
(1人あたり)	97,790円	
(1世帯あたり)	246,624円	

平成21年度一般会計予算の状況(平成21年9月30日現在)

歳入

単位:万円、%

款	予算現額	収入済額	収入割合	備考
1 市税	529,969	270,783	51.1%	
2 地方譲与税	27,050	8,114	30.0%	
3 利子割交付金	2,100	1,006	47.9%	
4 配当割交付金	400	152	38.0%	
5 株式等譲渡所得割交付金	200	—	—	
6 地方消費税交付金	55,600	31,959	57.5%	
7 ゴルフ場利用税交付金	700	198	28.3%	
8 自動車取得税交付金	4,400	1,230	28.0%	
9 地方特例交付金	7,400	5,918	80.0%	
10 地方交付税	953,000	659,244	69.2%	
11 交通安全対策特別交付金	1,000	488	48.8%	
12 分担金及び負担金	29,920	14,731	49.2%	
13 使用料及び手数料	29,416	13,398	45.5%	
14 国庫支出金	467,709	225,741	48.3%	
15 県支出金	147,726	18,352	12.4%	
16 財産収入	6,522	2,295	35.2%	
17 寄付金	90	1,548	1720.0%	
18 繰入金	37,419	—	—	
19 繰越金	21,909	54,092	246.9%	
20 諸収入	59,413	10,975	18.5%	
21 市債	449,620	—	—	
合計	2,831,563	1,320,224	46.6%	

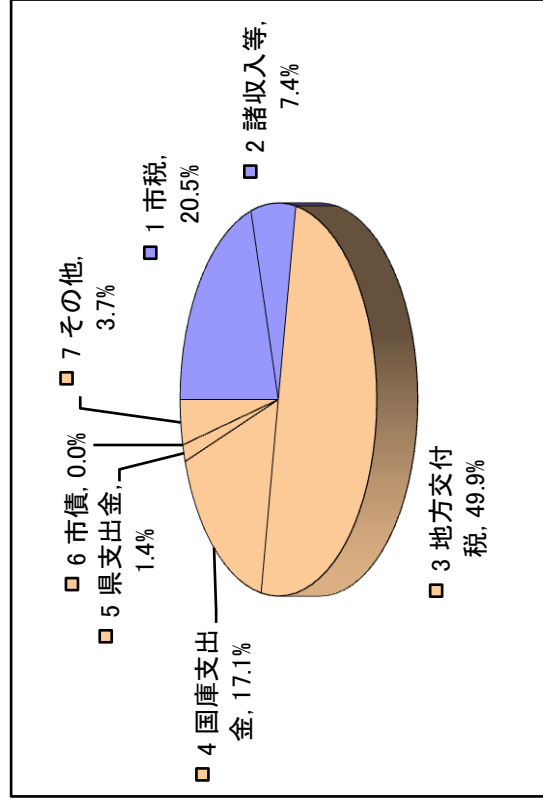
※ 予算現額、収入済額には、20年度からの繰越分を含む

自主財源

依存財源

【構成比】

1 市税	20.5%
2 諸収入等	7.4%
3 地方交付税	49.9%
4 国庫支出金	17.1%
5 県支出金	1.4%
6 市債	0.0%
7 その他	3.7%



別紙1(つづき)

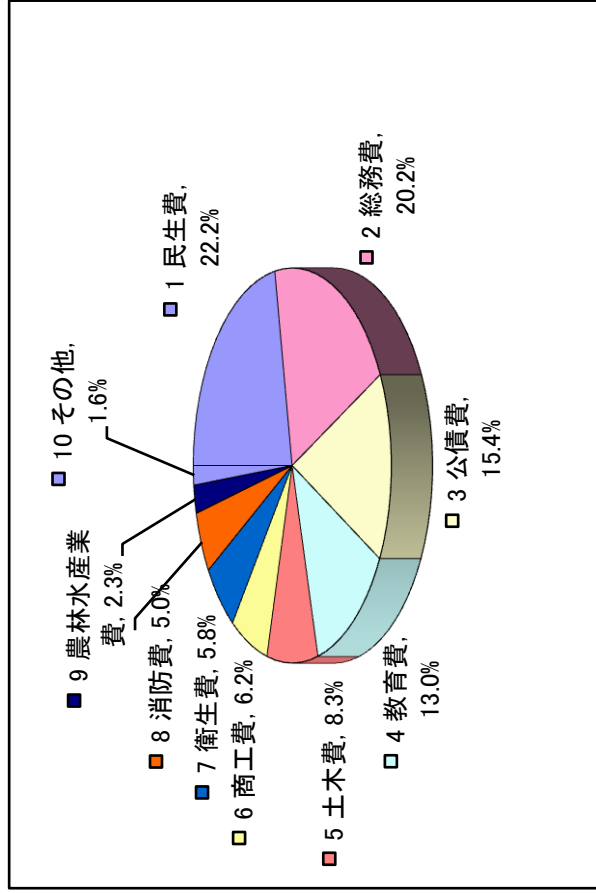
単位:万円、%

歳 出 款	予算現額	支出済額	執行率	備考
1 議会費	24,199	11,698	48.3%	
2 総務費	430,600	238,281	55.3%	
3 民生費	678,710	260,708	38.4%	
4 衛生費	162,107	68,078	42.0%	
5 労働費	20,003	7,306	36.5%	
6 農林水産業費	111,637	27,162	24.3%	
7 商工費	146,003	73,396	50.3%	
8 土木費	285,413	97,325	34.1%	
9 消防費	139,984	58,620	41.9%	
10 教育費	456,278	152,621	33.4%	
11 災害復旧費	—	—	—	
12 公債費	375,673	181,556	48.3%	
13 諸支出金	—	—	—	
14 予備費	956	—	—	
合 計	2,831,563	1,176,751	41.6%	

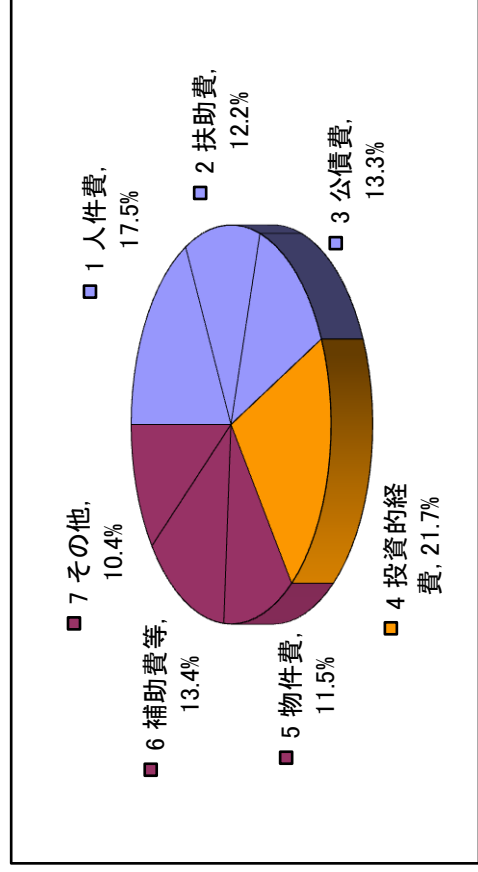

※ 予算現額、支出済額には、20年度からの繰越分を含む (平成21年9月30日現在)

別紙1(つづき)

目的別	
1 民生費	22.2%
2 総務費	20.2%
3 公債費	15.4%
4 教育費	13.0%
5 土木費	8.3%
6 商工費	6.2%
7 衛生費	5.8%
8 消防費	5.0%
9 農林水産業費	2.3%
10 その他	1.6%



性質別	
1 人件費	17.5%
2 扶助費	12.2%
3 公債費	13.3%
4 投資的経費	21.7%
5 物件費	11.5%
6 補助費等	13.4%
7 その他	10.4%



別紙2
市有財産の状況(平成21年9月30日現在)

	公 用 財 産	公 共 用 財 産	普 通 財 産	基 礎 財 産	基 金	財 産 区	そ の 他
土 地	(43 件) 57,684.29 m ²	(256 件) 5,151,035.48 m ²	(107 件) 632,796.62 m ²				
建 物	(96 件) 25,684.35 m ²	(526 件) 319,087.34 m ²	(33 件) 9,155.84 m ²				
山 林		(件)	(25 件) 6,185,424.59 m ²			(4 件) 51,475,905.00 m ²	
区分地上権		(件)	(1 件) 6,899,100.00 m ²				
立木 (幹材積)			226,779 m ³		12,655 m ³	610,294 m ³	
積立金、有価証券、その他					3,420,727,577 円	46,702,791 円	476,854,482 円

内訳

	公 用 財 産	公 共 用 財 産	普 通 財 産	基 礎 財 産	基 金	財 産 区	そ の 他
土 地	庁舎 (7 件) 25,433.25 m ²	学校施設 (42 件) 551,426.14 m ²	宅地 (85 件) 248,488.37 m ²	財政調整基金	1,278,353,265 円	山林	株 券
	消防施設 (26 件) 20,757.45 m ²	公営住宅 (15 件) 117,576.96 m ²	原野 (3 件) 137,673.66 m ²	市勢振興基金	70,184,696 円	山口	出資金
	その他の施設 (10 件) 11,493.59 m ²	公園 (71 件) 771,995.24 m ²	池、沼 (1 件) 928.23 m ²	市債管理基金	202,314,416 円	千徳	出資金
		その他の施設 (128 件) 3,710,037.14 m ²	雑種地 (18 件) 245,706.36 m ²	ふるさと宮古創生基金	301,531,417 円	重茂	出資金
	計 (43 件) 57,684.29 m ²	計 (256 件) 5,151,035.48 m ²	計 (107 件) 632,796.62 m ²	地域創造基金	202,763,393 円	刈屋	計
建 物	庁舎 (14 件) 13,528.85 m ²	学校施設 (97 件) 125,862.48 m ²	内非木造 (33 件) 9,155.84 m ²	高齢化対策基金	213,285,108 円	計	51,475,905.00 m ²
	消防施設 (58 件) 7,379.22 m ²	内非木造 (32 件) 2,275.53 m ²	内非木造 (33 件) 9,155.84 m ²	ふるさと宮古水と土保基金	25,180,745 円	立木	0 m ³
	その他の施設 (24 件) 4,776.28 m ²	教員住宅 (32 件) 674.21 m ²	内非木造 (33 件) 9,155.84 m ²	奨学基金	1,642,132 円	山口	23,274 m ³
		内非木造 (64 件) 57,565.44 m ²	内非木造 (33 件) 9,155.84 m ²	学校施設設備基金	5,790,251 円	千徳	5,274 m ³
	計 (96 件) 25,684.35 m ²	計 (526 件) 319,087.34 m ²	計 (33 件) 9,155.84 m ²	図書充実基金	2,448,515 円	重茂	581,746 m ³
山 林		公園 (38 件) 737.30 m ²	内非木造 (25 件) 6,185,424.59 m ²	国保事業財政調整基金	696,949,866 円	計	610,294 m ³
		公園 (38 件) 737.30 m ²	内非木造 (25 件) 6,185,424.59 m ²	介護保険財政調整基金	271,389,449 円	積立金	
		公園 (38 件) 737.30 m ²	内非木造 (25 件) 6,185,424.59 m ²	介護従事者処遇改善臨時特別基金	34,776,316 円	山口	24,947,367 円
		公園 (38 件) 737.30 m ²	内非木造 (25 件) 6,185,424.59 m ²	墓地基金	31,928,867 円	千徳	12,426,909 円
		公園 (38 件) 737.30 m ²	内非木造 (25 件) 6,185,424.59 m ²	県収入証紙購入基金	2,800,000 円	重茂	5,620,632 円
区分地上権		(件)	(1 件) 6,899,100.00 m ²	肉用牛特別導入事業基金	61,389,141 円	刈屋	3,707,883 円
立 木			土地所有	自己所有	3,420,727,577 円	計	
			幼令木	借入金	7,898 m ³		
			立木	借入金	3,999 m ³		
			借入地	借入金	758 m ³		
			幼令木	借入金	437 m ³		
			立木	借入金	114,983 m ³		
			計	計	12,655 m ³		
			計	計	3,420,727,577 円		

別紙 3

市債現在高（平成21年9月30日現在）

I. 目的別

単位：万円、%

	金額	構成比
総務債	11,466	0.3%
福祉債	40,637	1.2%
衛生債	355,883	10.8%
労働債	600	0.0%
農林水産業債	543,318	16.5%
商工債	7,700	0.2%
土木債	652,826	19.8%
消防債	130,840	4.0%
教育債	434,669	13.2%
過疎債	228,655	6.9%
辺地債	35,836	1.1%
災害復旧債	43,065	1.3%
県基金	60,909	1.8%
その他	756,032	22.9%
合計	3,302,436	100.0%

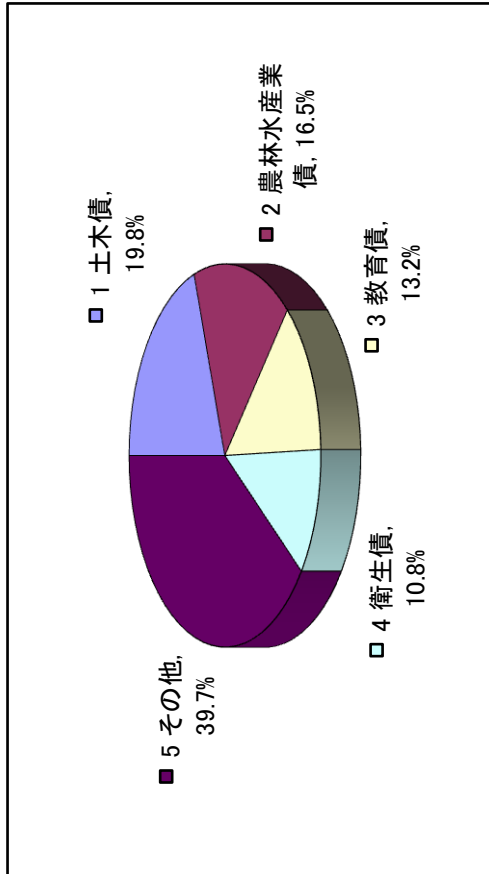
II. 借入先別

単位：万円、%

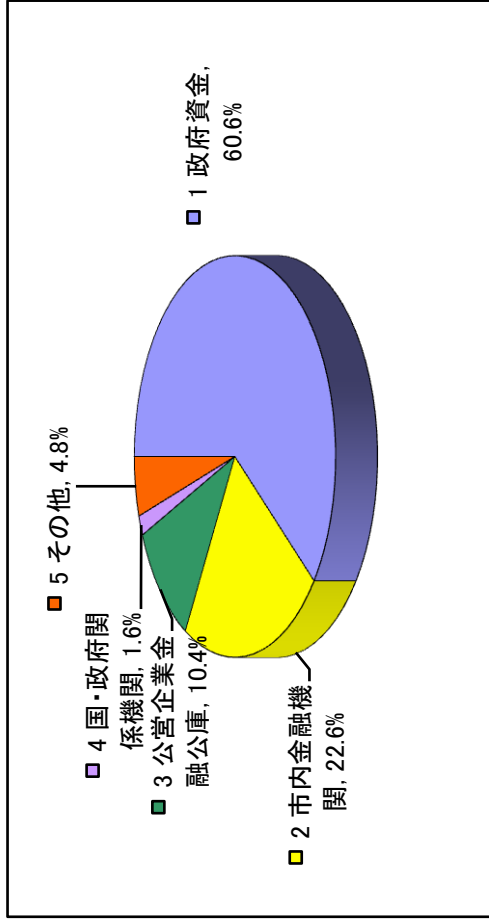
	金額	構成比
政府資金	2,002,902	60.6%
公営企業金融公庫	343,262	10.4%
国・政府関係機関	52,154	1.6%
市内金融機関	745,005	22.6%
その他	159,113	4.8%
合計	3,302,436	100.0%

別紙3 (つづき)

- 目的別
- 1 土木債 19.8%
- 2 農林水産業債 16.5%
- 3 教育債 13.2%
- 4 衛生債 10.8%
- 5 その他 39.7%



- 借入先別
- 1 政府資金 60.6%
- 2 市内金融機関 22.6%
- 3 公営企業金融公庫 10.4%
- 4 国・政府関係機関 1.6%
- 5 その他 4.8%



別紙4

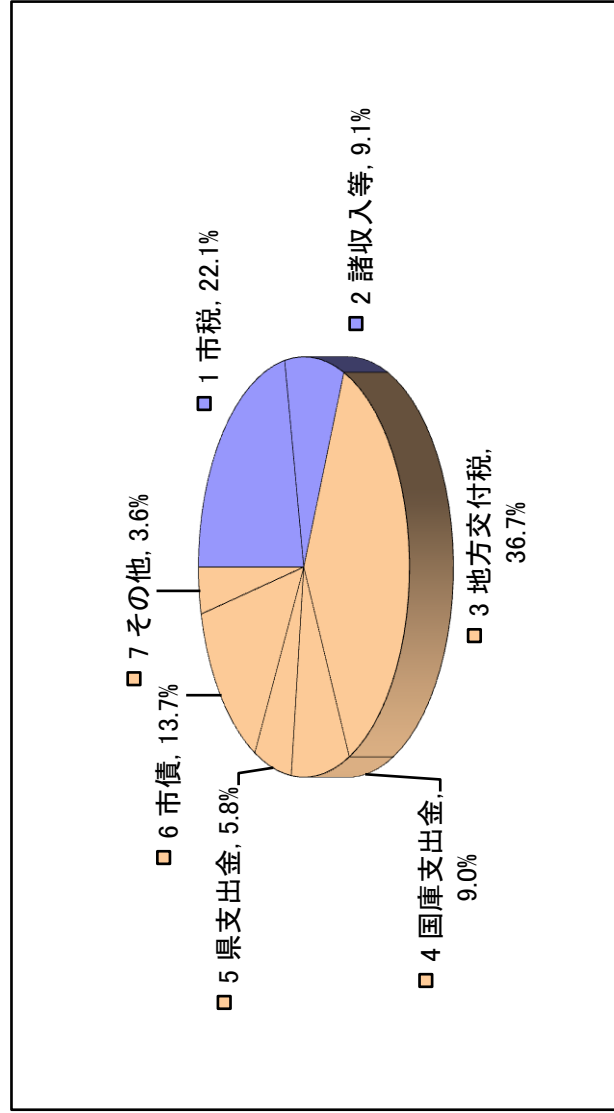
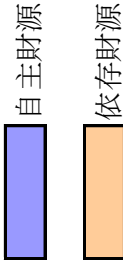
平成20年度一般会計決算の状況

歳入	款	収入済額	構成比
1	市税	566,322	22.1%
2	地方譲与税	28,087	1.1%
3	利子割交付金	2,008	0.1%
4	配当割交付金	400	0.0%
5	株式等譲渡所得割交付金	112	0.0%
6	地方消費税交付金	50,901	2.0%
7	ゴルフ場利用税交付金	613	0.0%
8	自動車取得税交付金	6,242	0.2%
9	地方特例交付金	6,276	0.2%
10	地方交付税	942,592	36.7%
11	交通安全対策特別交付金	951	0.0%
12	分担金及び負担金	30,464	1.2%
13	使用料及び手数料	29,569	1.2%
14	国庫支出金	229,676	9.0%
15	県支出金	148,686	5.8%
16	財産収入	6,746	0.3%
17	寄付金	64	0.0%
18	繰入金	26,631	1.0%
19	繰越金	46,877	1.8%
20	諸収入	92,077	3.6%
21	市債	351,776	13.7%
	合計	2,567,070	100.0%

単位:万円、%

【構成比】

1	市税	22.1%
2	諸収入等	9.1%
3	地方交付税	36.7%
4	国庫支出金	9.0%
5	県支出金	5.8%
6	市債	13.7%
7	その他	3.6%



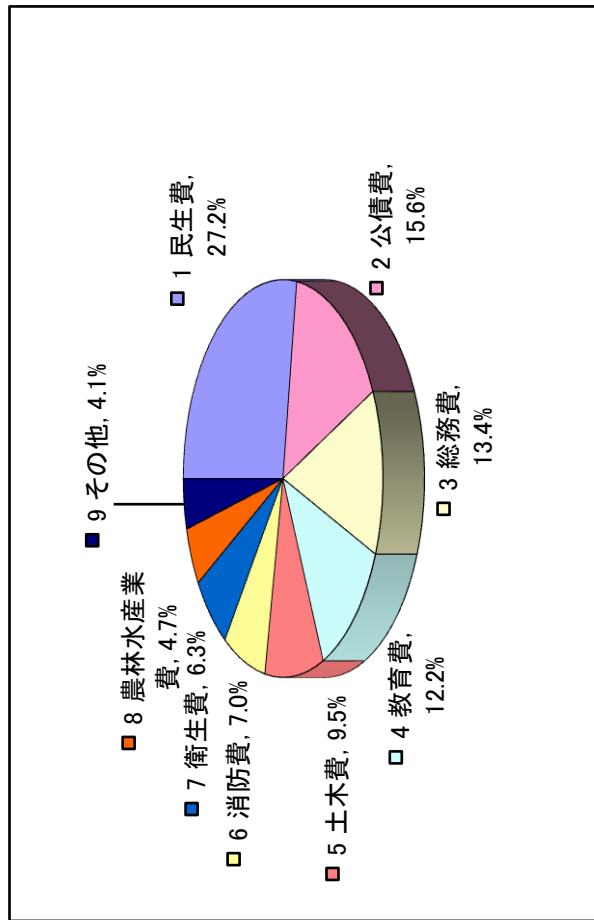
別紙4(つづき)

歳 出 款	支出額	構成比
1 議会費	23,688	1.0%
2 総務費	337,788	13.4%
3 民生費	684,023	27.2%
4 衛生費	158,940	6.3%
5 労働費	5,523	0.2%
6 農林水産業費	118,296	4.7%
7 商工費	70,140	2.8%
8 土木費	239,612	9.5%
9 消防費	175,779	7.0%
10 教育費	305,166	12.2%
11 災害復旧費	1,410	0.1%
12 公債費	392,613	15.6%
13 諸支出金	—	—
14 予備費	—	—
合 計	2,512,978	100.0%

単位:万円、%

別紙4(つづき)

目的別	割合
1 民生費	27.2%
2 公債費	15.6%
3 総務費	13.4%
4 教育費	12.2%
5 土木費	9.5%
6 消防費	7.0%
7 衛生費	6.3%
8 農林水産業費	4.7%
9 その他	4.1%



性質別	割合
1 人件費	19.3%
2 扶助費	14.5%
3 公債費	15.6%
4 投資的経費	16.7%
5 物件費	9.9%
6 補助費等	12.2%
7 その他	11.8%

