

財政状況の公表

平成22年4月

宮古市

目 次

第 1	平成 2 1 年度一般会計	1
1	予算の状況	1
2	収入支出の状況	1
第 2	市民負担の状況	1
第 3	市有財産の状況	1
第 4	平成 2 1 年度特別会計	2
第 5	市債の状況	2
第 6	一時借入金の状況	2
別紙 1	平成 2 1 年度一般会計予算の状況 (平成 2 2 年 3 月 3 1 日現在) …	3
別紙 2	市有財産の状況	6
別紙 3	市債現在高 (平成 2 2 年 3 月 3 1 日現在)	7

第1 平成21年度一般会計

1 一般会計の予算状況

平成22年3月31日現在における平成21年度一般会計の歳入歳出予算額は、306億8,737万円となりました。

2 一般会計収入支出の状況

平成21年度の平成22年3月31日現在の収入支出状況は、収入済額が255億5,674万円、支出済額が247億8,315万円となっています。

内訳と予算に対する収入割合、支出割合は別紙1のとおりです。

第2 市民負担の状況

市民負担の状況は、表1のとおりです。

表1 市民負担の状況

単位:万円、%

項目	予算額	収入済額	収入率
市民税	210,795	194,110	92.1%
固定資産税	276,098	275,031	99.6%
軽自動車税	10,190	10,337	101.4%
市たばこ税	34,379	33,365	97.0%
特別土地保有税	—	—	—
入湯税	771	767	99.5%
合計	532,233	513,610	96.5%
(一人当たり)	87,903円		
(1世帯当たり)	219,188円		

(平成22年3月31日現在)

第3 市有財産の状況

平成22年3月31日現在の市有財産の状況は、別紙2のとおりです。

第4 平成21年度特別会計

平成21年度特別会計の予算、収入支出の状況は、表2のとおりです。

表2 平成21年度特別会計の状況

単位：万円、%

項目	予算額	収入済額	収入率	支出済額	執行率
国民健康保険事業	796,329	683,579	85.8%	694,205	87.2%
国保診療施設	57,053	32,737	57.4%	49,962	87.6%
老人保健	2,037	1,813	89.0%	1,569	77.0%
後期高齢者医療	50,459	36,934	73.2%	43,457	86.1%
介護保険事業	454,750	351,572	77.3%	410,336	90.2%
介護保険サービス事業	870	744	85.5%	641	73.7%
農業集落排水事業	2,856	587	20.6%	2,519	88.2%
漁業集落排水事業	6,243	1,338	21.4%	5,680	91.0%
浄化槽事業	12,896	2,742	21.3%	1,263	9.8%
魚市場事業	14,999	5,579	37.2%	10,475	69.8%
墓地事業	4,000	1,684	42.1%	820	20.5%
川井地域バス	370	316	85.4%	368	99.5%
山口財産区	330	326	98.8%	326	98.8%
千徳財産区	27	26	96.3%	26	96.3%
重茂財産区	546	525	96.2%	525	96.2%
刈屋財産区	138	138	100.0%	134	97.1%
合計	1,403,903	1,120,640	79.8%	1,222,306	87.1%

(平成22年3月31日現在)

第5 市債の状況

平成22年3月31日現在の市債の現在高は、364億7,675万円で、市民一人当たりでは602,444円（1世帯当たり1,502,214円）となります。

内訳は、別紙3のとおりです。

第6 一時借入金の状況

平成22年3月31日現在の一時借入金の現在高は32億円で、その内訳は、一般会計が25億円、国民健康保険事業勘定特別会計が5億円、介護保険事業特別会計が2億円となっています。

平成21年度一般会計予算の状況(平成22年3月31日現在)

歳入

単位:万円、%

款	予算現額	収入済額	収入割合	備考
1 市税	532,233	513,610	96.5%	
2 地方譲与税	27,720	27,720	100.0%	
3 利子割交付金	1,958	1,958	100.0%	
4 配当割交付金	327	327	100.0%	
5 株式等譲渡所得割交付金	132	132	100.0%	
6 地方消費税交付金	53,234	53,234	100.0%	
7 ゴルフ場利用税交付金	602	602	100.0%	
8 自動車取得税交付金	4,093	4,093	100.0%	
9 地方特例交付金	5,918	5,918	100.0%	
10 地方交付税	984,370	984,370	100.0%	
11 交通安全対策特別交付金	956	956	100.0%	
12 分担金及び負担金	30,040	29,138	97.0%	
13 使用料及び手数料	30,738	28,113	91.5%	
14 国庫支出金	615,445	469,326	76.3%	
15 県支出金	166,520	100,894	60.6%	
16 財産収入	6,666	9,251	138.8%	
17 寄付金	1,677	1,676	99.9%	
18 繰入金	18,967	12,734	67.1%	
19 繰越金	54,091	54,092	100.0%	
20 諸収入	99,292	100,511	101.2%	
21 市債	433,758	157,019	36.2%	
合計	3,068,737	2,555,674	83.3%	

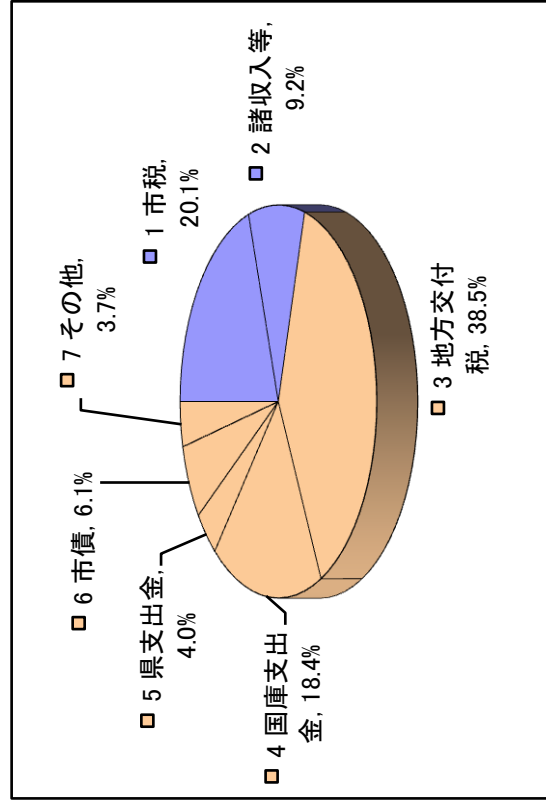
※ 予算現額、収入済額には、20年度からの繰越分を含む

自主財源

依存財源

【構成比】

1 市税	20.1%
2 諸収入等	9.2%
3 地方交付税	38.5%
4 国庫支出金	18.4%
5 県支出金	4.0%
6 市債	6.1%
7 その他	3.7%



別紙1(つづき)

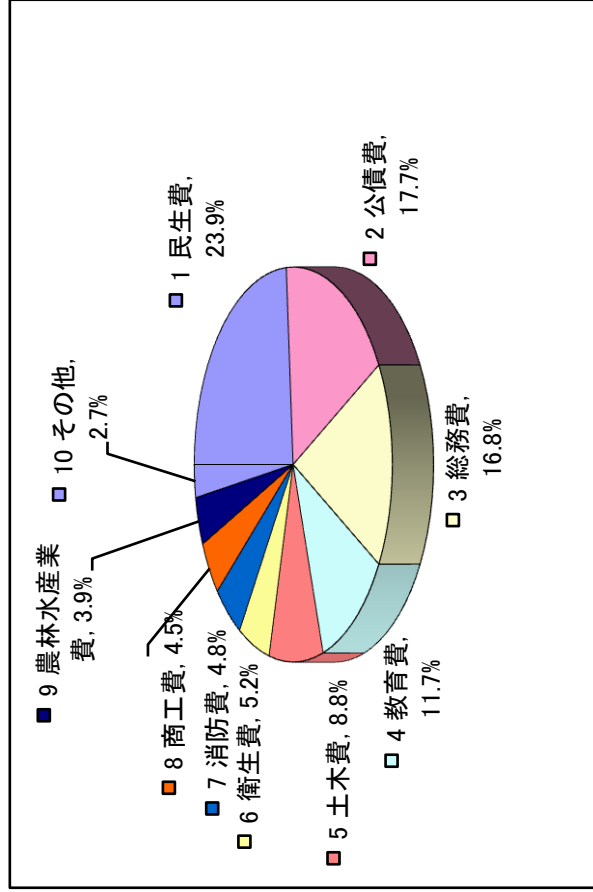
単位:万円、%

歳 出 款	予算現額	支出済額	執行率	備考
1 議会費	24,931	24,504	98.3%	
2 総務費	471,196	416,137	88.3%	
3 民生費	720,246	592,526	82.3%	
4 衛生費	172,719	130,032	75.3%	
5 労働費	19,544	14,151	72.4%	
6 農林水産業費	129,490	96,078	74.2%	
7 商工費	163,415	112,398	68.8%	
8 土木費	304,963	217,407	71.3%	
9 消防費	140,821	119,113	84.6%	
10 教育費	456,003	291,332	63.9%	
11 災害復旧費	—	—	—	
12 公債費	437,799	437,637	100.0%	
13 諸支出金	27,000	27,000	—	
14 予備費	610	—	—	
合 計	3,068,737	2,478,315	80.8%	

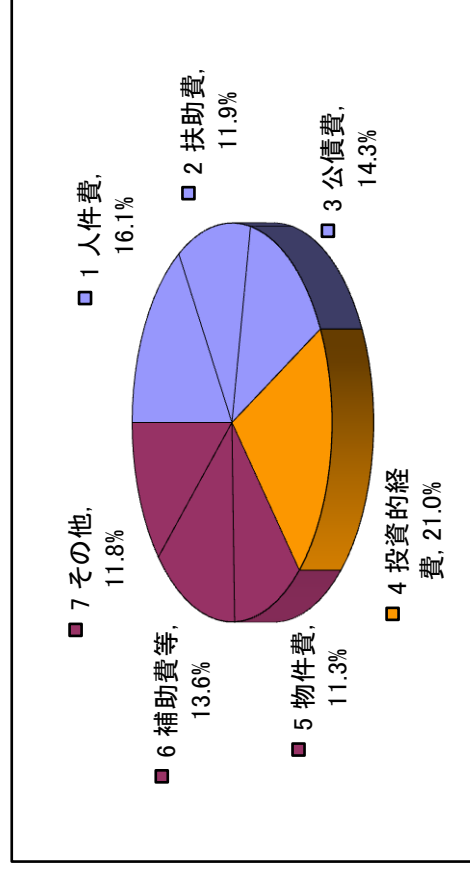

※ 予算現額、支出済額には、20年度からの繰越分を含む (平成22年3月31日現在)

別紙1(つづき)

目的別	
1 民生費	23.9%
2 公債費	17.7%
3 総務費	16.8%
4 教育費	11.7%
5 土木費	8.8%
6 衛生費	5.2%
7 消防費	4.8%
8 商工費	4.5%
9 農林水産業費	3.9%
10 その他	2.7%



性質別	
1 人件費	16.1%
2 扶助費	11.9%
3 公債費	14.3%
4 投資的経費	21.0%
5 物件費	11.3%
6 補助費等	13.6%
7 その他	11.8%



別紙2
市有財産の状況(平成22年3月31日現在)

	公 用 財 産	公 共 用 財 産	普 通 財 産	基 礎 財 産	基 金	財 産 区	そ の 他
土 地	(60 件) 101,843.03 m ²	(302 件) 7,792,009.95 m ²	(109 件) 1,063,357.70 m ²				
建 物	(129 件) 32,315.65 m ²	(647 件) 368,192.03 m ²	(67 件) 18,642.48 m ²				
山 林		(件)	(40 件) 18,801,022.59 m ²			(4 件) 52,038,529.00 m ²	
区分地上権			(1 件) 57,427,200.00 m ²				
立木(幹材積)				460,964 m ³	12,793 m ³	625,545 m ³	
積立金、有価証券、その他					5,280,447,012 円	37,176,457 円	541,973,149 円

内訳

	公 用 財 産	公 共 用 財 産	普 通 財 産	基 礎 財 産	基 金	財 産 区	そ の 他
土 地	庁舎 (8 件) 32,632.70 m ²	学校施設 (54 件) 648,387.83 m ²	宅地 (104 件) 525,111.74 m ²	財政調整基金	2,585,042,781 円	山林	株 券
	消防施設 (39 件) 28,380.72 m ²	公営住宅 (19 件) 136,815.35 m ²	原野 (2 件) 137,673.66 m ²	市勢振興基金	70,184,696 円	山口	出資金
	その他の施設 (13 件) 40,829.61 m ²	公園 (74 件) 781,415.29 m ²	池、沼 (1 件) 928.23 m ²	市債管理基金	391,189,032 円	千徳	出資金
		その他の施設 (155 件) 6,225,391.48 m ²	雑種地 (62 件) 399,644.07 m ²	ふるさと宮古創生基金	196,096,245 円	重茂	計
	計 (60 件) 101,843.03 m ²	計 (302 件) 7,792,009.95 m ²	計 (109 件) 1,063,357.70 m ²	地域創造基金	227,224,973 円	刈屋	
	庁舎 (16 件) 15,037.30 m ²	学校施設 (125 件) 145,140.72 m ²	(67 件) 18,642.48 m ²	高齢化対策基金	212,948,349 円	計	52,038,529.00 m ²
	内非木造 14,831.33 m ²	内非木造 135,917.99 m ²	内非木造 10,205.26 m ²	ふるさと宮古水と土保基金	35,304,778 円	立木	
	消防施設 (75 件) 8,838.48 m ²	教員住宅 (39 件) 4,002.70 m ²		奨学基金	1,642,132 円	山口	0 m ³
	内非木造 2,948.72 m ²	内非木造 760.61 m ²		学校施設設備基金	5,810,516 円	千徳	23,925 m ³
	その他の施設 (38 件) 8,439.87 m ²	公営住宅 (69 件) 60,433.39 m ²		図書充実基金	14,498,515 円	重茂	18,130 m ³
内非木造 5,289.55 m ²	内非木造 53,534.52 m ²		国保事業財政調整基金	1,131,295,352 円	刈屋	583,490 m ³	
建 物		公園 (43 件) 2,069.62 m ²		介護保険財政調整基金	297,477,554 円	計	625,545 m ³
		内非木造 1,489.05 m ²		墓地基金	16,008,689 円	積立金	
		その他の施設 (371 件) 156,545.60 m ²		介護従事者処遇改善臨時特別基金	12,209,221 円	山口	21,962,209 円
		内非木造 122,691.12 m ²		県収入証紙購入基金	3,100,000 円	千徳	12,212,769 円
				肉用牛導入事業基金	57,414,179 円	重茂	386,792 円
				国保高齢者養護基金貸付基金	9,000,000 円	刈屋	2,614,687 円
				福祉医療資金貸付基金	11,000,000 円	計	37,176,457 円
				介護保険高齢介護センター運営基金	3,000,000 円		
				国民年金保険料納付資金貸付基金	- 円		
				計	5,280,447,012 円		
区分地上権				学校施設設備基金	自己所有 7,985 m ³		
				借入地	4,033 m ³		
				消防施設設備基金	775 m ³		
				計	12,793 m ³		
立 木				土地所有			
				幼令木	0 m ³		
				立木	341,887 m ³		
				借入地	500 m ³		
			幼令木	118,577 m ³			
			立木	460,964 m ³			
			計				

別紙 3

市債現在高（平成22年3月31日現在）

I. 目的別

単位：万円、%

	金額	構成比
総務債	6,320	0.2%
福祉債	35,154	1.0%
衛生債	403,798	11.1%
労働債	560	0.0%
農林水産業債	524,288	14.4%
商工債	8,752	0.2%
土木債	643,182	17.6%
消防債	135,535	3.7%
教育債	409,317	11.2%
過疎債	353,397	9.7%
辺地債	32,935	0.9%
災害復旧債	39,842	1.1%
県基金	64,141	1.8%
その他	990,454	27.1%
合計	3,647,675	100.0%

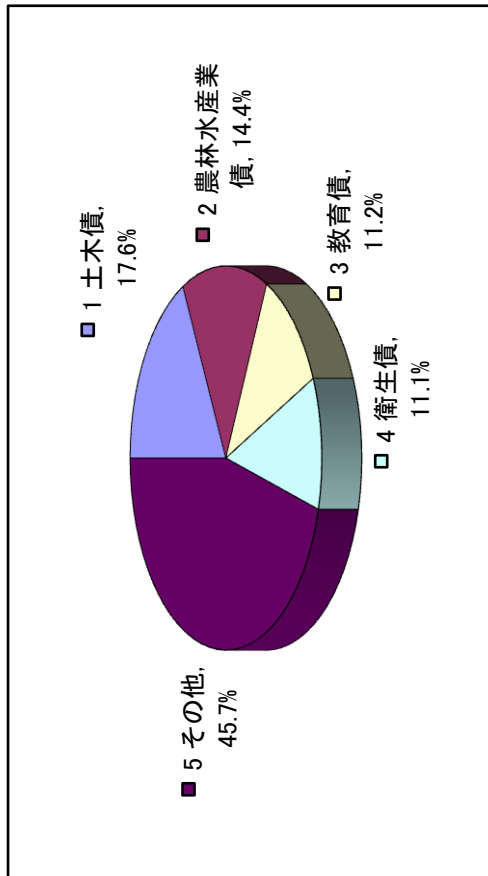
II. 借入先別

単位：万円、%

	金額	構成比
財務省	2,023,939	55.5%
旧郵政公社	319,939	8.8%
市内金融機関	736,434	20.2%
公営企業金融公庫	354,241	9.7%
国・政府関係機関	52,519	1.4%
その他	160,603	4.4%
合計	3,647,675	100.0%

別紙3 (つづき)

- 目的別
- 1 土木債 17.6%
- 2 農林水産業債 14.4%
- 3 教育債 11.2%
- 4 衛生債 11.1%
- 5 その他 45.7%



- 借入先別
- 1 財務省 55.5%
- 2 市内金融機関 20.2%
- 3 旧郵政公社 8.8%
- 4 公営企業金融公庫 9.7%
- 5 国・政府関係機関 1.4%
- 6 その他 4.4%

