

財政状況の公表

平成22年10月

宮古市

目 次

第 1	平成 2 2 年度一般会計	1
1	1 予算の状況	1
2	2 収入支出の状況	1
第 2	平成 2 2 年度市民負担の状況	1
第 3	市有財産の状況	1
第 4	平成 2 2 年度特別会計	2
第 5	市債の状況	2
第 6	一時借入金の状況	2
第 7	平成 2 1 年度決算の状況	3
1	1 一般会計	3
2	2 特別会計	3
第 8	平成 2 1 年度市民負担の状況	4
別紙 1	平成 2 2 年度一般会計予算の状況 (平成 2 2 年 9 月 3 0 日現在)	5
別紙 2	市有財産の状況 (平成 2 2 年 9 月 3 0 日現在)	8
別紙 3	市債現在高 (平成 2 2 年 9 月 3 0 日現在)	9
別紙 4	平成 2 1 年度一般会計の状況	1 1

第1 平成22年度一般会計

1 予算の状況

平成22年9月30日現在における平成22年度一般会計の歳入歳出予算額は、323億8,369万円となりました。

2 収入支出の状況

平成22年度の平成22年9月30日現在の収入支出状況は、収入済額が153億9,835万円、支出済額が126億8,385万円となっています。

内訳と予算に対する収入割合、支出割合は別紙1のとおりです。

第2 平成22年度市民負担の状況

市民負担の状況は、表1のとおりです。

表1 市民負担の状況

単位:万円、%

項 目	予算額	収入済額	収入率
市 民 税	215,960	93,393	43.2%
固 定 資 産 税	278,884	158,808	56.9%
軽 自 動 車 税	11,079	10,613	95.8%
市 た ば こ 税	34,975	16,517	47.2%
特別土地保有税	—	—	—
入 湯 税	784	379	48.3%
合 計	541,682	279,710	51.6%
(1人あたり)	89,789円		
(1世帯あたり)	222,448円		

(平成22年9月30日現在)

第3 市有財産の状況

平成22年9月30日現在の市有財産の状況は、別紙2のとおりです。

第4 平成22年度特別会計

平成22年度特別会計の予算、収入支出の状況は、表2のとおりです。

表2 平成22年度特別会計の状況 単位：万円、%

項目	予算現額	収入済額	収入率	支出済額	執行率
国民健康保険事業	789,784	294,972	37.3	319,664	40.5
国保診療施設	80,034	17,239	21.5	32,340	40.4
老人保健	117	244	208.5	2	1.7
後期高齢者医療	51,839	17,502	33.8	11,851	22.9
介護保険事業	477,433	189,738	39.7	209,099	43.8
介護保険サービス事業	960	360	37.5	335	34.9
農業集落排水事業	2,800	291	10.4	1,177	42.0
漁業集落排水事業	6,220	639	10.3	2,665	42.8
浄化槽事業	18,210	1,185	6.5	852	4.7
魚市場事業	9,415	501	5.3	4,784	50.8
墓地事業	380	267	70.3	115	30.3
川井地域バス事業	1,340	117	8.7	561	41.9
山口財産区	27	20	74.1	—	—
千徳財産区	107	1	0.9	94	87.9
重茂財産区	6	1	16.7	—	—
刈屋財産区	5,570	5,574	100.1	4,705	84.5
合計	1,444,242	528,651	36.6	588,244	40.7

(平成22年9月30日現在)

第5 市債の状況

平成22年9月30日現在の市債の現在高は、372億1,521万円で、市民一人当たりでは614,640円（1世帯当たり1,532,626円）となります。

内訳は、別紙3のとおりです。

第6 一時借入金の状況

平成22年9月30日現在の一時借入金はありません。

第7 平成21年度決算の状況

1 一般会計

歳入総額は、295億8,584万円、歳出総額は、287億1,005万円となっています。

歳入、歳出の内訳は別紙4のとおりです。

2 特別会計

平成21年度特別会計の歳入歳出の状況は表3のとおりです。

表3 平成21年度特別会計の状況

単位：万円

項目	歳入	歳出	差引
国民健康保険事業	777,049	751,483	25,566
国保診療施設	54,678	54,053	625
老人保健	1,813	1,569	244
後期高齢者医療	49,428	49,274	154
介護保険事業	453,847	447,585	6,262
介護保険サービス事業	803	704	99
農業集落排水事業	2,680	2,660	20
漁業集落排水事業	5,913	5,890	23
浄化槽事業	12,166	12,147	19
魚市場事業	10,660	10,657	3
墓地事業	4,000	3,813	187
川井地域バス事業	368	368	—
山口財産区	326	326	—
千徳財産区	26	26	—
重茂財産区	525	525	—
刈屋財産区	138	134	4
合計	1,374,420	1,341,214	33,206

第8 平成21年度市民負担の状況

一般会計決算額での市民負担の状況は、表4のとおりです。

表4 市民負担の状況 単位:万円、%

項 目	収入済額	構成比
市 民 税	214,033	39.8
固 定 資 産 税	279,727	52.0
軽 自 動 車 税	10,391	1.9
市 た ば こ 税	33,365	6.2
特別土地保有税	—	—
入 湯 税	768	0.1
合 計	538,284	100.0
(1 人 あ た り)	88,902 円	
(1 世帯あたり)	221,680 円	

平成22年度一般会計予算の状況(平成22年9月30日現在)

歳入

単位:万円、%

款	予算現額	収入済額	収入割合	備考
1 市税	541,682	279,710	51.6%	
2 地方譲与税	29,260	9,029	30.9%	
3 利子割交付金	2,000	768	38.4%	
4 配当割交付金	300	142	47.3%	
5 株式等譲渡所得割交付金	200	—	—	
6 地方消費税交付金	56,600	31,254	55.2%	
7 ゴルフ場利用税交付金	700	193	27.6%	
8 自動車取得税交付金	4,800	2,149	44.8%	
9 地方特例交付金	5,200	8,242	158.5%	
10 地方交付税	1,178,600	866,395	73.5%	
11 交通安全対策特別交付金	1,000	495	49.5%	
12 分担金及び負担金	29,670	14,059	47.4%	
13 使用料及び手数料	31,790	15,187	47.8%	
14 国庫支出金	420,748	187,647	44.6%	
15 県支出金	215,348	18,279	8.5%	
16 財産収入	7,536	2,874	38.1%	
17 寄付金	—	76	—	
18 繰入金	66,160	—	—	
19 繰越金	47,499	87,579	184.4%	
20 諸収入	70,267	10,577	15.1%	
21 市債	529,009	5,180	1.0%	
合計	3,238,369	1,539,835	47.5%	

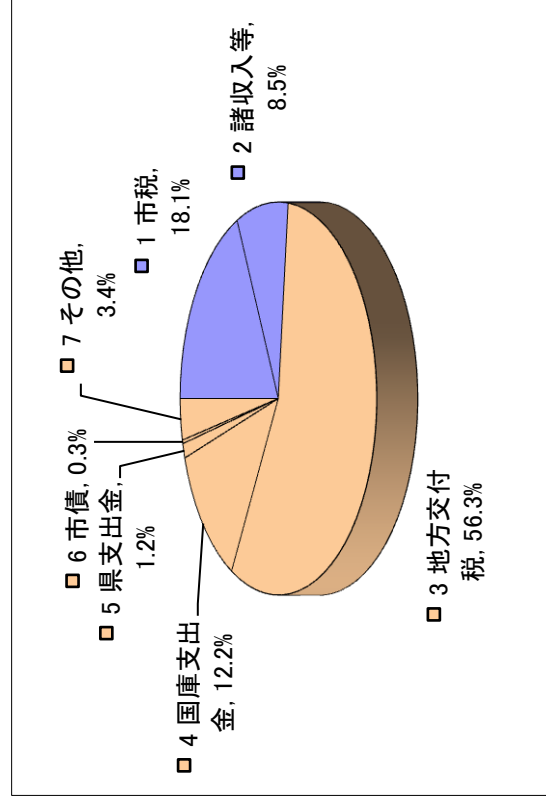
※ 予算現額、収入済額には、21年度からの繰越分を含む

自主財源

依存財源

【構成比】

1 市税	18.1%
2 諸収入等	8.5%
3 地方交付税	56.3%
4 国庫支出金	12.2%
5 県支出金	1.2%
6 市債	0.3%
7 その他	3.4%



別紙1(つづき)

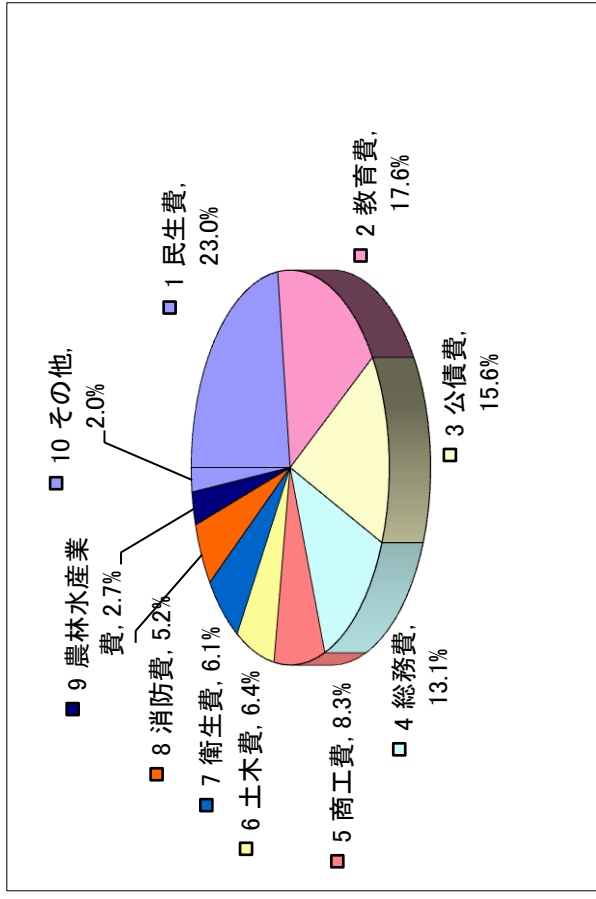
単位:万円、%

歳 出 款	予算現額	支出済額	執行率	備考
1 議会費	23,109	11,308	48.9%	
2 総務費	394,661	166,526	42.2%	
3 民生費	822,184	291,271	35.4%	
4 衛生費	193,109	77,721	40.2%	
5 労働費	33,081	13,705	41.4%	
6 農林水産業費	151,050	34,010	22.5%	
7 商工費	183,859	105,149	57.2%	
8 土木費	382,037	81,762	21.4%	
9 消防費	144,910	66,720	46.0%	
10 教育費	497,144	222,756	44.8%	
11 災害復旧費	—	—	—	
12 公債費	411,412	197,457	48.0%	
13 諸支出金	—	—	—	
14 予備費	1,813	—	—	
合 計	3,238,369	1,268,385	39.2%	

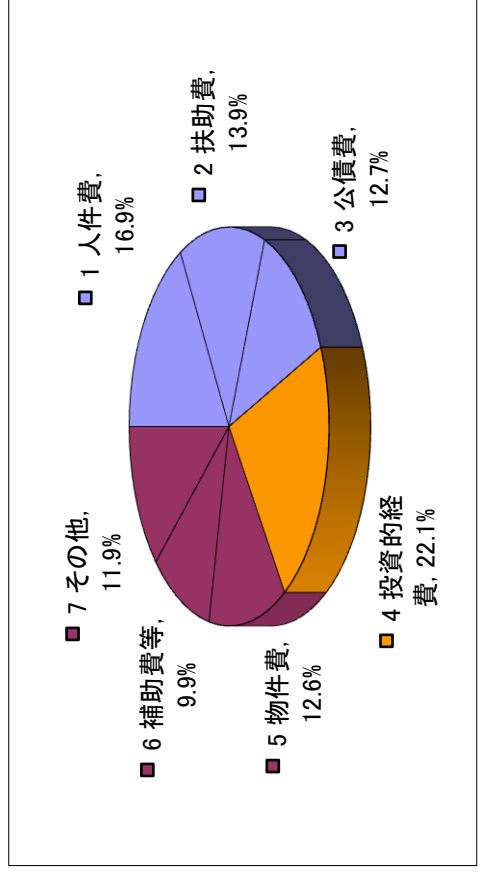

※ 予算現額、支出済額には、21年度からの繰越分を含む (平成22年9月30日現在)

別紙1(つづき)

目的別	
1 民生費	23.0%
2 教育費	17.6%
3 公債費	15.6%
4 総務費	13.1%
5 商工費	8.3%
6 土木費	6.4%
7 衛生費	6.1%
8 消防費	5.2%
9 農林水産業費	2.7%
10 その他	2.0%



性質別	
1 人件費	16.9%
2 扶助費	13.9%
3 公債費	12.7%
4 投資的経費	22.1%
5 物件費	12.6%
6 補助費等	9.9%
7 その他	11.9%



別紙2
市有財産の状況(平成22年9月30日現在)

	公 用 財 産	公 共 用 財 産	普 通 財 産	財 産	基 金	財 産 区	そ の 他
土 地	(56件) 101,843.03 m ²	(299件) 7,792,595.57 m ²	(172件) 1,228,716.51 m ²				
建 物	(129件) 32,378.65 m ²	(649件) 370,616.08 m ²	(66件) 17,357.74 m ²				
山 林		(件)	(40件) 18,801,022.59 m ²		(4件) 52,038,529.00 m ²		
区分地上権			(1 件)	57,427,200.00 m ²			
立木(幹材積)				460,964 m ³	12,793 m ³	625,545 m ³	
積立金、有価証券、その他					5,841,176,166 円	37,176,457 円	540,389,449 円

内訳

	公 用 財 産	公 共 用 財 産	普 通 財 産	基 金	財 産 区	そ の 他
庁舎	(6件) 32,632.70 m ²	(54件) 648,575.46 m ²	(104件) 524,473.04 m ²	財政調整基金	山林	株 券
消防施設	(38件) 28,380.72 m ²	(19件) 136,703.15 m ²	(2件) 137,673.66 m ²	市勢振興基金	山口	出資金
その他の施設	(12件) 40,829.61 m ²	(74件) 781,415.29 m ²	(1件) 928.23 m ²	市債管理基金	千徳	出資金
計	(56件) 101,843.03 m ²	(299件) 7,792,595.57 m ²	(172件) 1,228,716.51 m ²	ふるさと宮古創生基金	重茂	計
庁舎	(16件) 15,037.30 m ²	(124件) 145,016.03 m ²	(66件) 17,357.74 m ²	地域創造基金	刈屋	
内非木造	14,831.33 m ²	内非木造	内非木造	高齢化対策基金	計	
消防施設	(75件) 8,838.48 m ²	(39件) 4,002.70 m ²		ふるさと宮古水と土保基金	立木	
その他の施設	(38件) 2,948.72 m ²	(69件) 60,433.39 m ²		奨学基金	山口	0 m ³
計	(129件) 32,378.65 m ²	(649件) 370,616.08 m ²	(66件) 17,357.74 m ²	学校施設整備基金	千徳	23,925 m ³
内非木造	23,132.60 m ²	内非木造	内非木造	市立図書館充実基金	重茂	18,130 m ³
建 物	(129件) 32,378.65 m ²	(649件) 370,616.08 m ²	(66件) 17,357.74 m ²	国保事業財政調整基金	刈屋	583,490 m ³
内非木造	5,352.55 m ²	内非木造	内非木造	介護保険財政調整基金	計	625,545 m ³
公園	(43件) 2,069.62 m ²	(374件) 159,094.34 m ²	(40件) 18,801,022.59 m ²	介護保険財政調整基金	積立金	
その他の施設	(374件) 159,094.34 m ²	内非木造	(1件) 57,427,200.00 m ²	介護事業者知識改善臨時特設基金	山口	21,962,209 円
計	(129件) 32,378.65 m ²	(649件) 370,616.08 m ²	(66件) 17,357.74 m ²	墓地基金	千徳	12,212,769 円
内非木造	23,132.60 m ²	内非木造	内非木造	教育振興基金	重茂	386,792 円
建 物	(129件) 32,378.65 m ²	(649件) 370,616.08 m ²	(66件) 17,357.74 m ²	肉用牛特別導入事業基金	刈屋	2,614,687 円
内非木造	5,352.55 m ²	内非木造	内非木造	県収入証紙購入基金	計	37,176,457 円
公園	(43件) 2,069.62 m ²	(374件) 159,094.34 m ²	(40件) 18,801,022.59 m ²	国保高齢者養老資金貸付基金		
その他の施設	(374件) 159,094.34 m ²	内非木造	(1件) 57,427,200.00 m ²	福祉医療資金貸付基金		
計	(129件) 32,378.65 m ²	(649件) 370,616.08 m ²	(66件) 17,357.74 m ²	介護保険高齢者自立支援基金		
内非木造	23,132.60 m ²	内非木造	内非木造	肉用牛導入貸付基金		
山 林		(件)	(40件) 18,801,022.59 m ²	計		
区分地上権			(1件) 57,427,200.00 m ²	学校施設整備基金	自己所有	7,985 m ²
立 木			土地所有	借入地	借入地	4,033 m ²
幼令木			0 m ²	消防施設整備基金	計	775 m ²
立木			341,887 m ²	計	12,793 m ³	
借入地			500 m ²			
幼令木			118,577 m ²			
立木			460,964 m ³			
計			460,964 m ³			

市債現在高（平成22年9月30日現在）

I. 目的別

単位：万円、%

	金額	構成比
総務債	5,577	0.1%
福祉債	34,887	0.9%
衛生債	386,083	10.4%
労働債	520	0.0%
農林水産業債	515,571	13.9%
商工債	43,362	1.2%
土木債	646,662	17.4%
消防債	133,391	3.6%
教育債	491,333	13.2%
過疎債	374,685	10.1%
辺地債	30,659	0.8%
災害復旧債	33,293	0.9%
県基金	64,141	1.7%
その他	961,357	25.8%
合計	3,721,521	100.0%

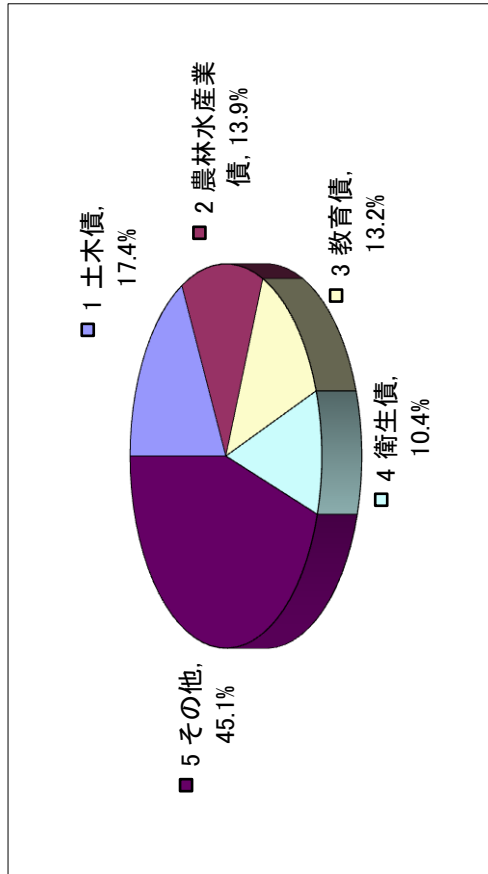
II. 借入先別

単位：万円、%

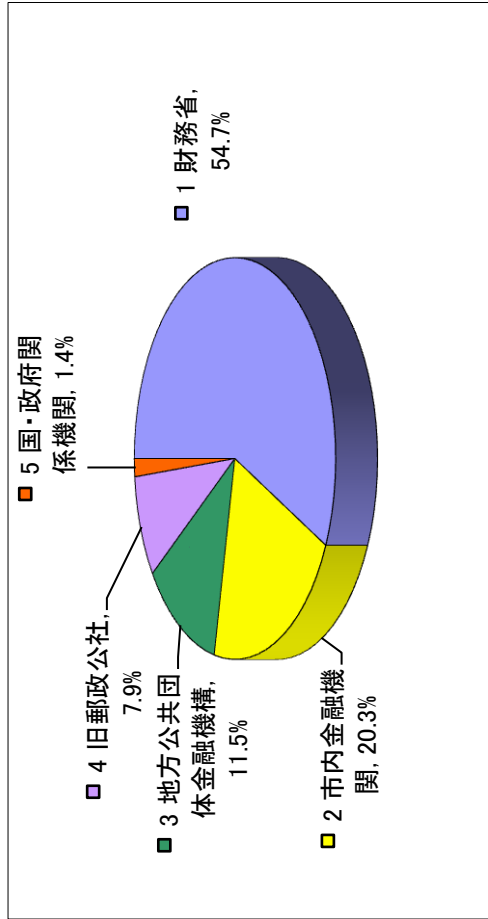
	金額	構成比
財務省	2,035,724	54.7%
旧郵政公社	294,761	7.9%
市内金融機関	756,628	20.3%
地方公共団体金融機構	427,655	11.5%
国・政府関係機関	51,758	1.4%
その他	154,995	4.2%
合計	3,721,521	100.0%

別紙3 (つづき)

- 目的別
- 1 土木債 17.4%
 - 2 農林水産業債 13.9%
 - 3 教育債 13.2%
 - 4 衛生債 10.4%
 - 5 その他 45.1%



- 借入先別
- 1 財務省 54.7%
 - 2 市内金融機関 20.3%
 - 3 地方公共団体金融機構 11.5%
 - 4 旧郵政公社 7.9%
 - 5 国・政府関係機関 1.4%
 - 6 その他 4.2%



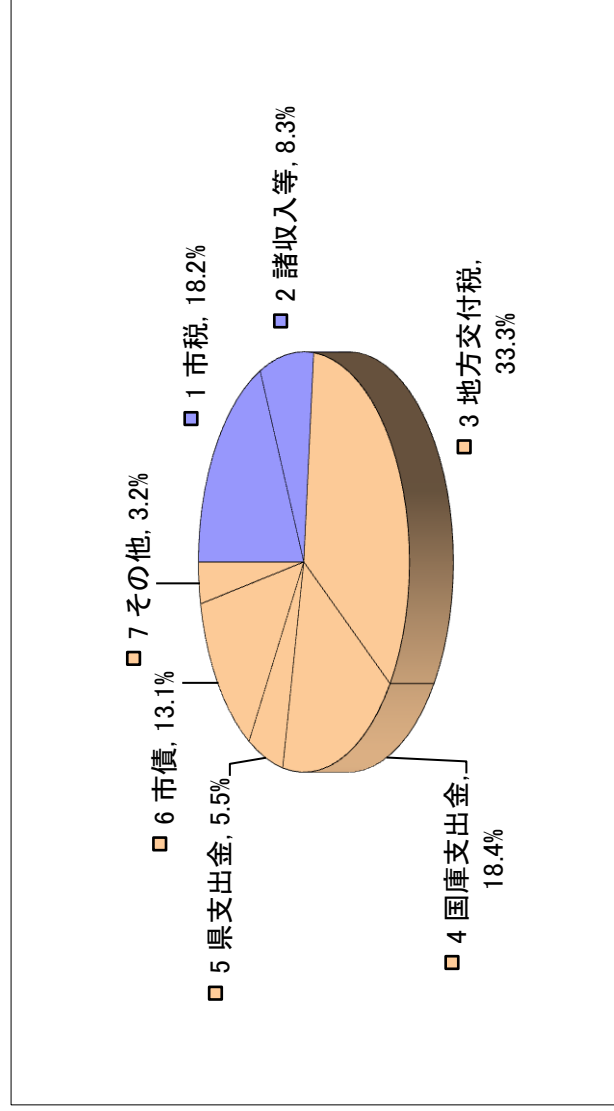
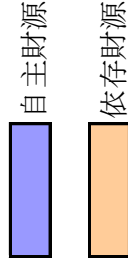
平成21年度一般会計決算の状況

歳入	款	収入済額	構成比
1	市税	538,284	18.2%
2	地方譲与税	27,720	0.9%
3	利子割交付金	1,958	0.1%
4	配当割交付金	327	0.0%
5	株式等譲渡所得割交付金	132	0.0%
6	地方消費税交付金	53,234	1.8%
7	ゴルフ場利用税交付金	602	0.0%
8	自動車取得税交付金	4,093	0.2%
9	地方特例交付金	5,918	0.2%
10	地方交付税	984,370	33.3%
11	交通安全対策特別交付金	956	0.0%
12	分担金及び負担金	30,228	1.0%
13	使用料及び手数料	29,729	1.0%
14	国庫支出金	543,370	18.4%
15	県支出金	162,829	5.5%
16	財産収入	9,748	0.3%
17	寄付金	1,676	0.1%
18	繰入金	18,795	0.6%
19	繰越金	54,092	1.8%
20	諸収入	101,344	3.4%
21	市債	389,179	13.2%
	合計	2,958,584	100.0%

単位:万円、%

【構成比】

1	市税	18.2%
2	諸収入等	8.3%
3	地方交付税	33.3%
4	国庫支出金	18.4%
5	県支出金	5.5%
6	市債	13.1%
7	その他の	3.2%



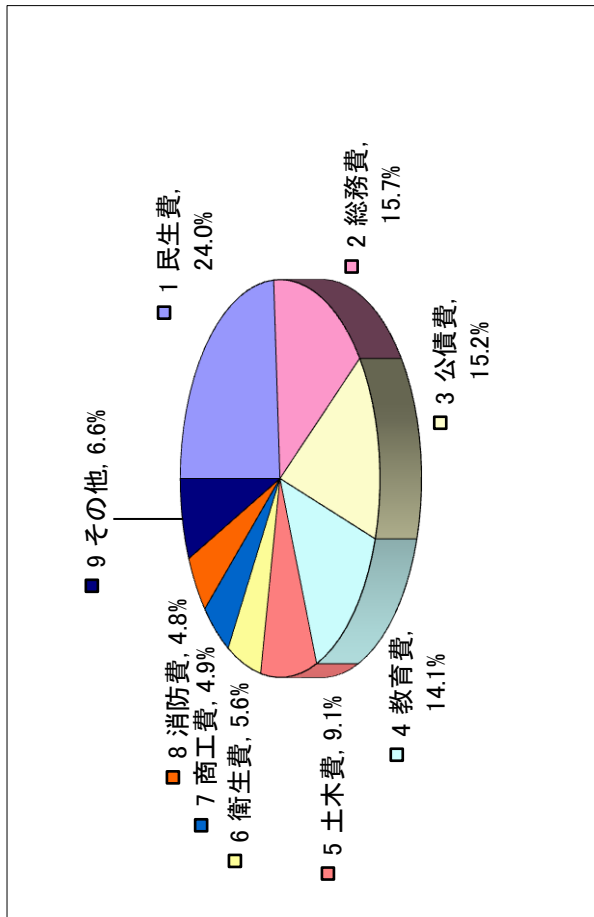
別紙4(つづき)

単位:万円、%

歳 出 款	支出額	構成比
1 議会費	24,589	0.9%
2 総務費	450,057	15.7%
3 民生費	689,125	24.0%
4 衛生費	160,281	5.6%
5 労働費	14,941	0.5%
6 農林水産業費	121,933	4.3%
7 商工費	140,432	4.9%
8 土木費	262,352	9.1%
9 消防費	137,114	4.8%
10 教育費	405,544	14.1%
11 災害復旧費	—	—
12 公債費	437,637	15.2%
13 諸支出金	27,000	0.9%
14 予備費	—	—
合 計	2,871,005	100.0%

別紙4(つづき)

- 目的別
- 1 民生費 24.0%
- 2 総務費 15.7%
- 3 公債費 15.2%
- 4 教育費 14.1%
- 5 土木費 9.1%
- 6 衛生費 5.6%
- 7 商工費 4.9%
- 8 消防費 4.8%
- 9 その他 6.6%



- 性質別
- 1 人件費 16.9%
- 2 扶助費 12.5%
- 3 公債費 15.2%
- 4 投資的経費 18.2%
- 5 物件費 11.5%
- 6 補助費等 16.8%
- 7 その他 8.9%

