

# 財政状況の公表

平成24年10月

宮古市

## 目 次

第 1	平成 2 4 年度一般会計	1
1	1 予算の状況	1
2	2 収入支出の状況	1
第 2	平成 2 4 年度市民負担の状況	1
第 3	市有財産の状況	1
第 4	平成 2 4 年度特別会計	2
第 5	市債の状況	2
第 6	一時借入金	2
第 7	平成 2 3 年度決算の状況	3
1	1 一般会計	3
2	2 特別会計	3
第 8	平成 2 3 年度市民負担の状況	4
別紙 1	平成 2 4 年度一般会計予算の状況 (平成 2 4 年 9 月 3 0 日現在)	5
別紙 2	市有財産の状況 (平成 2 4 年 9 月 3 0 日現在)	8
別紙 3	市債現在高 (平成 2 4 年 9 月 3 0 日現在)	9
別紙 4	平成 2 3 年度一般会計の状況	1 1

## 第1 平成24年度一般会計

### 1 予算の状況

平成24年9月30日現在における平成24年度一般会計の歳入歳出予算額は、998億1,361万円となりました。

### 2 収入支出の状況

平成24年度の平成24年9月30日現在の収入支出状況は、収入済額が271億7,956万円、支出済額が172億2,705万円となっています。

内訳と予算に対する収入割合、支出割合は別紙1のとおりです。

## 第2 平成24年度市民負担の状況

市民負担の状況は、表1のとおりです。

表1 市民負担の状況

単位:万円、%

項目	予算額	収入済額	収入率
市民税	200,162	89,752	44.8%
固定資産税	180,966	94,656	52.3%
軽自動車税	9,677	10,222	105.6%
市たばこ税	37,690	17,102	45.4%
特別土地保有税	—	—	—
入湯税	159	76	47.8%
合計	428,654	211,808	49.4%
(1人あたり)	73,592円		
(1世帯あたり)	177,423円		

(平成24年9月30日現在)

## 第3 市有財産の状況

平成24年9月30日現在の市有財産の状況は、別紙2のとおりです。

#### 第4 平成24年度特別会計

平成24年度特別会計の予算、収入支出の状況は、表2のとおりです。

表2 平成24年度特別会計の状況

単位：万円、%

項目	予算現額	収入済額	収入率	支出済額	執行率
国民健康保険事業	832,722	354,893	42.6%	357,246	42.9%
国保診療施設	65,602	11,847	18.1%	26,320	40.1%
後期高齢者医療	53,265	16,007	30.1%	11,676	21.9%
介護保険事業	569,805	271,520	47.7%	242,150	42.5%
介護保険サービス事業	830	408	49.2%	323	38.9%
農業集落排水事業	2,846	404	14.2%	1,178	41.4%
漁業集落排水事業	16,137	548	3.4%	2,537	15.7%
浄化槽事業	22,134	1,206	5.4%	1,029	4.6%
魚市場事業	81,529	2,259	2.8%	7,608	9.3%
墓地事業	407	199	48.9%	70	17.2%
川井地域バス事業	1,385	115	8.3%	580	41.9%
山口財産区	27	20	74.1%	0	0.0%
千徳財産区	27	1	3.7%	20	74.1%
重茂財産区	6	2	33.3%	0	0.0%
刈屋財産区	137	15	10.9%	53	38.7%
合計	1,646,859	659,444	40.0%	650,790	39.5%

(平成24年9月30日現在)

#### 第5 市債の状況

平成24年9月30日現在の市債の現在高は、364億1,344万円で、市民一人当たりでは625,156円（1世帯当たり1,507,179円）となります。

内訳は、別紙3のとおりです。

#### 第6 一時借入金の状況

平成24年9月30日現在の一時借入金はありません。

## 第7 平成23年度決算の状況

### 1 一般会計

歳入総額は、569億272万円、歳出総額は、508億2,801万円  
となっています。

歳入、歳出の内訳は別紙4のとおりです。

### 2 特別会計

平成23年度特別会計の歳入歳出の状況は表3のとおりです。

表3 平成23年度特別会計の状況 単位：万円

項目	歳入	歳出	差引
国民健康保険事業	837,409	824,167	13,242
国保診療施設	62,375	62,267	108
後期高齢者医療	44,858	44,100	758
介護保険事業	574,650	545,374	29,276
介護保険サービス事業	969	891	78
農業集落排水事業	2,916	2,895	21
漁業集落排水事業	9,134	9,115	19
浄化槽事業	11,144	11,090	54
魚市場事業	35,880	35,875	5
墓地事業	392	274	118
川井地域バス事業	1,309	1,309	0
山口財産区	26	26	0
千徳財産区	49	49	0
重茂財産区	6	6	0
刈屋財産区	138	124	14
合計	1,581,255	1,537,562	43,693

## 第8 平成23年度市民負担の状況

一般会計決算額での市民負担の状況は、表4のとおりです。

表4 市民負担の状況 単位:万円、%

項目	収入済額	構成比
市民税	177,541	40.0%
固定資産税	216,908	48.9%
軽自動車税	9,825	2.2%
市たばこ税	39,164	8.8%
特別土地保有税	21	0.0%
入湯税	168	0.1%
合計	443,627	100.0%
(1人あたり)	76,070円	
(1世帯あたり)	184,868円	

平成24年度一般会計予算の状況(平成24年9月30日現在)

歳入

単位:万円、%

款	予算現額	収入済額	収入割合	備考
1 市税	428,654	211,808	49.4%	
2 地方譲与税	28,500	8,381	29.4%	
3 利子割交付金	1,000	502	50.2%	
4 配当割交付金	400	80	20.0%	
5 株式等譲渡所得割交付金	100	—	—	
6 地方消費税交付金	58,300	29,106	49.9%	
7 ゴルフ場利用税交付金	600	170	28.3%	
8 自動車取得税交付金	4,800	2,254	47.0%	
9 地方特例交付金	1,800	1,023	56.8%	
10 地方交付税	1,841,122	1,300,614	70.6%	
11 交通安全対策特別交付金	1,000	521	52.1%	
12 分担金及び負担金	25,605	13,662	53.4%	
13 使用料及び手数料	28,748	15,035	52.3%	
14 国庫支出金	2,896,766	161,610	5.6%	
15 県支出金	2,618,154	313,777	12.0%	
16 財産収入	13,750	3,719	27.0%	
17 寄付金	115	5,361	4661.7%	
18 繰入金	844,843	—	—	
19 繰越金	607,471	607,471	100.0%	
20 諸収入	118,973	42,862	36.0%	
21 市債	460,660	—	—	
合計	9,981,361	2,717,956	27.2%	

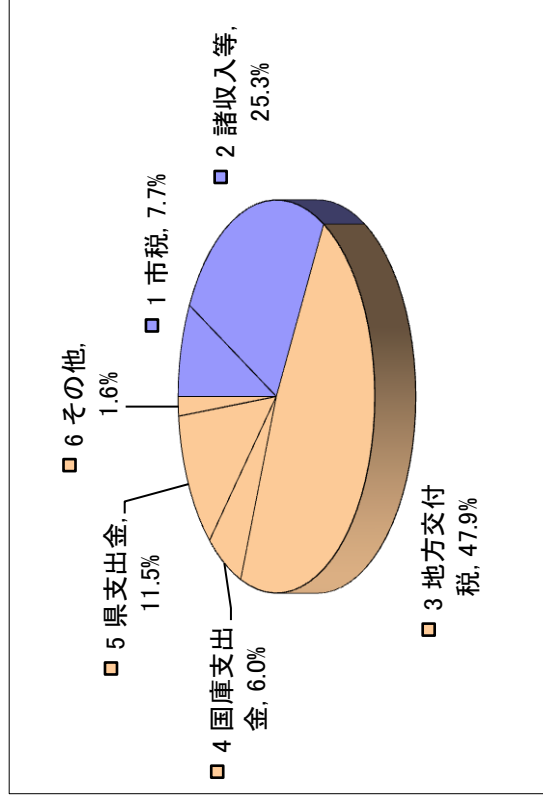
※ 予算現額、収入済額には、23年度からの繰越分を含む

自主財源

依存財源

【構成比】

1 市税	7.7%
2 諸収入等	25.3%
3 地方交付税	47.9%
4 国庫支出金	6.0%
5 県支出金	11.5%
6 その他	1.6%



別紙1(つづき)

単位:万円、%

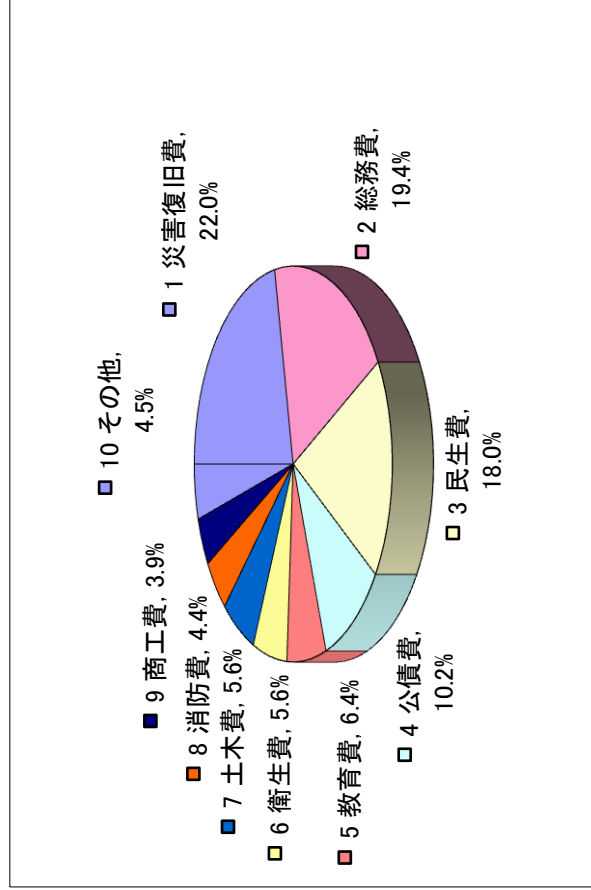
歳出	款	予算現額	支出済額	執行率	備考
1	議会費	26,416	14,049	53.2%	
2	総務費	1,556,776	333,408	21.4%	
3	民生費	954,822	310,842	32.6%	
4	衛生費	1,755,744	96,659	5.5%	
5	労働費	56,951	23,236	40.8%	
6	農林水産業費	634,637	40,650	6.4%	
7	商工費	142,620	67,123	47.1%	
8	土木費	385,679	96,483	25.0%	
9	消防費	213,508	75,047	35.1%	
10	教育費	343,469	110,624	32.2%	
11	災害復旧費	3,497,237	379,646	10.9%	
12	公債費	410,363	174,938	42.6%	
13	諸支出金	—	—	—	
14	予備費	3,139	—	—	
	合計	9,981,361	1,722,705	17.3%	

※ 予算現額、支出済額には、23年度からの繰越分を含む (平成24年9月30日現在)

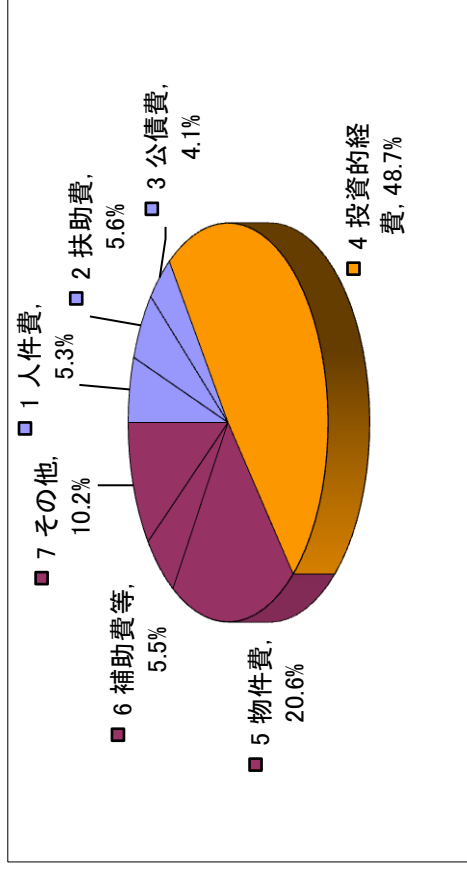



別紙1(つづき)

目的別	割合
1 災害復旧費	22.0%
2 総務費	19.4%
3 民生費	18.0%
4 公債費	10.2%
5 教育費	6.4%
6 衛生費	5.6%
7 土木費	5.6%
8 消防費	4.4%
9 商工費	3.9%
10 その他	4.5%



性質別	割合
1 人件費	5.3%
2 扶助費	5.6%
3 公債費	4.1%
4 投資的経費	48.7%
5 物件費	20.6%
6 補助費等	5.5%
7 その他	10.2%



別紙2  
市有財産の状況 (平成24年9月30日現在)

区分	公 用 財 産	公 共 用 財 産	普 通 財 産	基 金	財 産 区	そ の 他
土 地	( 58 件 ) 104,767.17 m <sup>2</sup>	( 304 件 ) 7,706,322.44 m <sup>2</sup>	( 170 件 ) 1,313,855.55 m <sup>2</sup>			
建 物	( 119 件 ) 30,561.69 m <sup>2</sup>	( 658 件 ) 360,478.59 m <sup>2</sup>	( 78 件 ) 20,694.83 m <sup>2</sup>			
山 林		( 件 )	( 40 件 ) 18,801,022.59 m <sup>2</sup>		( 4 件 ) 52,038,529.00 m <sup>2</sup>	
区分地上権		( 件 )	( 4 件 ) 57,427,200.00 m <sup>2</sup>			
立木 (幹材積)			476,917 m <sup>3</sup>	13,067 m <sup>3</sup>	628,241 m <sup>3</sup>	
積立金、有価証券、その他				11,862,407,624 円	42,931,761 円	539,489,449 円

内訳

区分	公 用 財 産		公 共 用 財 産		普 通 財 産		基 金		財 産 区		そ の 他	
	件数	面積 (m <sup>2</sup> )	件数	面積 (m <sup>2</sup> )	件数	面積 (m <sup>2</sup> )	金額 (円)	内容	面積 (m <sup>2</sup> )	金額 (円)	内容	金額 (円)
土 地	庁舎	32,869.27	657,859.52	102	609,616.37	財政調整基金	3,276,029,401	山林	山林	株 券	113,404,000	円
	消防施設	29,409.29	136,703.15	2	137,673.66	市勢振興基金	10,922,810	山口	山口	出資金	205,276,625	円
	その他の施設	42,488.61	678,200.77	1	928.23	市債管理基金	471,346,177	千徳	千徳	出資金	220,808,824	円
	計	104,767.17	7,706,322.44	170	1,313,855.55	ふるさと宮古創生基金	302,187,676	重茂	重茂	計	539,489,449	円
	庁舎	14,723.25	145,452.71	15	20,694.83	地域創造基金	198,426,428	刈屋	刈屋			
	内非木造	14,517.28	136,268.38	78	11,836.88	高齢化対策基金	252,700,225	計	計			
	消防施設	8,901.75	3,867.64	1		ふるさと宮古と土保益基金	35,350,567	立木	立木	0	0	m <sup>2</sup>
	内非木造	2,968.85	803.07	1		築学基金	1,642,132	山口	山口	24,870	24,870	m <sup>2</sup>
	その他の施設	6,936.69	60,449.46	1		学校施設整備基金	58,212,558	千徳	千徳	18,130	18,130	m <sup>2</sup>
	内非木造	4,248.61	53,534.28	1		図書充実基金	14,714,690	重茂	重茂	585,241	585,241	m <sup>2</sup>
公園		1,995.78	48		国保事業財政調整基金	1,191,668,512	刈屋	刈屋	628,241	628,241	m <sup>2</sup>	
内非木造		1,410.65	369		介護保険財政調整基金	88,767,179	積立金	積立金				
計	30,561.69	360,478.59	658	360,478.59	計	18,801,022.59	168,474,376	山口	山口	21,885,560	21,885,560	円
内非木造	21,734.74	309,115.67	658	309,115.67	肉用牛導入事業基金	47,076,733	千徳	千徳	11,930,898	11,930,898	円	
計	21,734.74	309,115.67	658	309,115.67	肉用牛導入事業基金	20,000,000	重茂	重茂	386,009	386,009	円	
内非木造			40		国保高額療養資金貸付基金	9,000,000	刈屋	刈屋	8,729,294	8,729,294	円	
計			40		福祉医療資金貸付基金	11,000,000	計	計	42,931,761	42,931,761	円	
内非木造			4		介護保険高額介護サービス費貸付基金	3,000,000						
計			4		計	18,801,022.59	168,474,376					
内非木造			4		教育振興基金	74,889,787						
計			4		産業振興基金	20,000,000						
内非木造			4		肉用牛導入貸付基金	45,731,621						
計			4		肉用牛導入貸付基金	4,420,663,344						
内非木造			4		東日本大震災教育支援基金	4,864,187,587						
計			4		東日本大震災復興基金	4,420,663,344						
内非木造			4		東日本大震災復興交付金基金	4,864,187,587						
計			4		東日本大震災復興交付金基金	11,862,407,624						
内非木造			4		計	8,157						
計			4		学校施設整備基金	4,100						
内非木造			4		借入地	810						
計			4		借入地	13,067						
内非木造			4		計	13,067						
計			4		計	13,067						
内非木造			4		計	13,067						
計			4		計	13,067						

## 別紙 3

## 市債現在高（平成24年9月30日現在）

I. 目的別 単位：万円、%

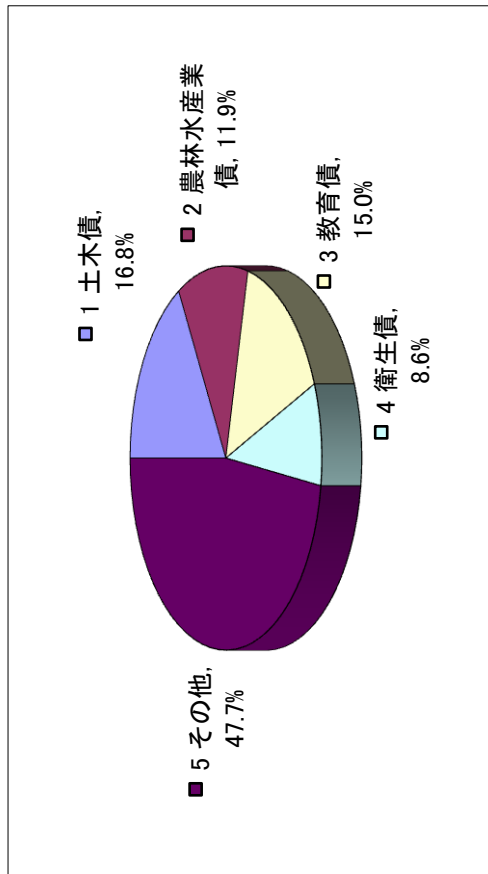
	金額	構成比
総務債	3,008	0.1%
民生債	46,030	1.3%
衛生債	312,412	8.6%
労働債	360	0.0%
農林水産業債	432,472	11.9%
商工債	59,860	1.6%
土木債	612,150	16.8%
消防債	119,312	3.3%
教育債	545,146	15.0%
過疎債	317,859	8.7%
辺地債	21,514	0.6%
災害復旧債	16,406	0.4%
県基金	44,208	1.2%
その他	1,110,607	30.5%
合計	3,641,344	100.0%

II. 借入先別 単位：万円、%

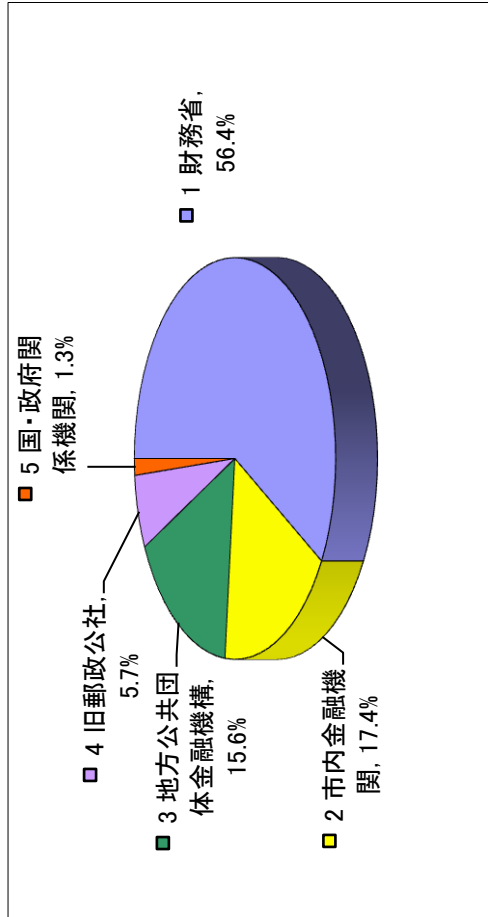
	金額	構成比
財務省	2,055,308	56.4%
旧郵政公社	207,615	5.7%
市内金融機関	633,669	17.4%
地方公共団体金融機構	569,007	15.6%
国・政府関係機関	46,762	1.3%
その他	128,983	3.6%
合計	3,641,344	100.0%

別紙3 (つづき)

- 目的別
- 1 土木債 16.8%
- 2 農林水産業債 11.9%
- 3 教育債 15.0%
- 4 衛生債 8.6%
- 5 その他 47.7%



- 借入先別
- 1 財務省 56.4%
- 2 市内金融機関 17.4%
- 3 地方公共団体金融機構 15.6%
- 4 旧郵政公社 5.7%
- 5 国・政府関係機関 1.3%
- 6 その他 3.6%



別紙4

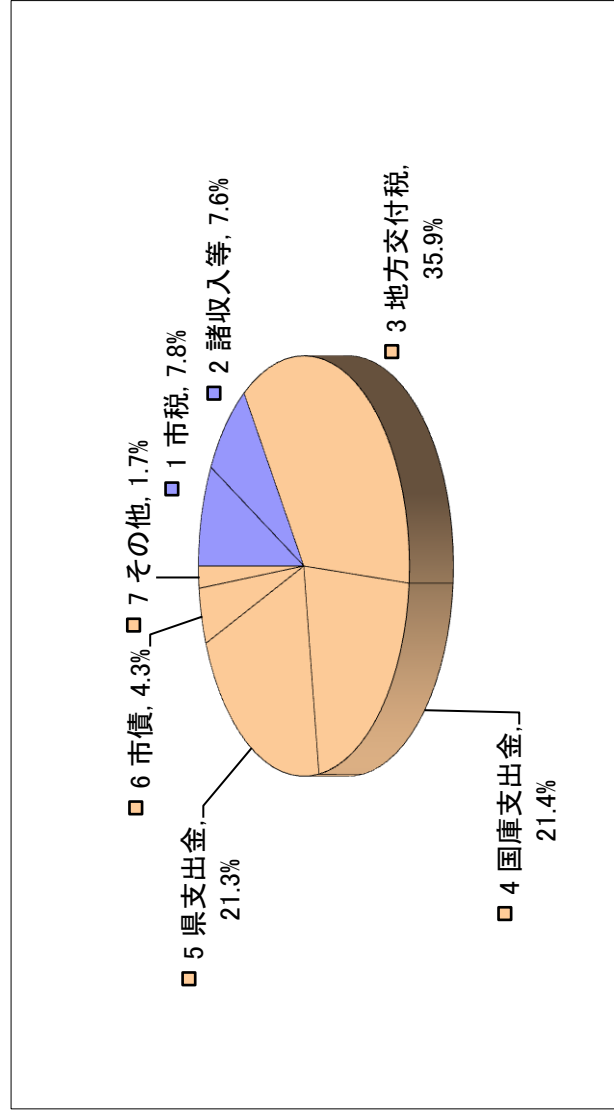
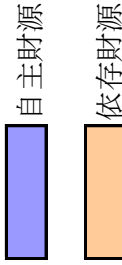
平成23年度一般会計決算の状況

歳入	款	収入済額	構成比
1	市税	443,627	7.8%
2	地方譲与税	29,369	0.5%
3	利子割交付金	1,451	0.0%
4	配当割交付金	431	0.0%
5	株式等譲渡所得割交付金	85	0.0%
6	地方消費税交付金	53,196	0.9%
7	ゴルフ場利用税交付金	339	0.0%
8	自動車取得税交付金	4,541	0.2%
9	地方特例交付金	7,034	0.1%
10	地方交付税	2,043,278	35.9%
11	交通安全対策特別交付金	928	0.0%
12	分担金及び負担金	26,854	0.5%
13	使用料及び手数料	27,825	0.5%
14	国庫支出金	1,217,168	21.4%
15	県支出金	1,210,993	21.3%
16	財産収入	6,081	0.1%
17	寄付金	35,184	0.6%
18	繰入金	9,821	0.2%
19	繰越金	112,768	2.0%
20	諸収入	212,359	3.7%
21	市債	246,940	4.3%
	合計	5,690,272	100.0%

単位:万円、%

【構成比】

1	市	税	7.8%
2	諸収入等	7.6%	
3	地方交付税	35.9%	
4	国庫支出金	21.4%	
5	県支出金	21.3%	
6	市債	4.3%	
7	その他	1.7%	



別紙4(つづき)

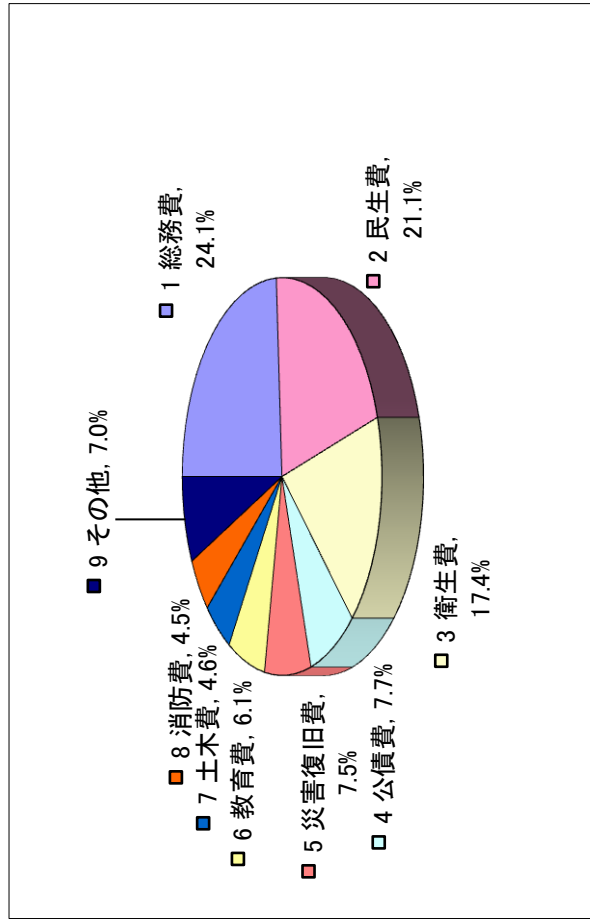
歳 出 款	支出額	構成比
1 議会費	28,950	0.6%
2 総務費	1,224,641	24.1%
3 民生費	1,070,969	21.1%
4 衛生費	886,170	17.4%
5 労働費	65,096	1.3%
6 農林水産業費	109,999	2.2%
7 商工費	146,696	2.9%
8 土木費	232,667	4.6%
9 消防費	230,903	4.5%
10 教育費	309,057	6.1%
11 災害復旧費	383,271	7.5%
12 公債費	394,382	7.7%
13 諸支出金	0	0.0%
14 予備費	0	0.0%
合 計	5,082,801	100.0%

単位:万円、%

別紙4(つづき)

■ 目的別

1 総務費	24.1%
2 民生費	21.1%
3 衛生費	17.4%
4 公債費	7.7%
5 災害復旧費	7.5%
6 教育費	6.1%
7 土木費	4.6%
8 消防費	4.5%
9 その他	7.0%



■ 性質別

1 人件費	10.4%
2 扶助費	12.1%
3 公債費	7.8%
4 投資的経費	14.5%
5 物件費	23.9%
6 補助費等	9.1%
7 その他	22.2%

