

財政状況の公表

平成26年10月

宮古市

目 次

第 1	平成 2 6 年度一般会計	1
1	1 予算の状況	1
2	2 収入支出の状況	1
第 2	平成 2 6 年度市民負担の状況	1
第 3	市有財産の状況	1
第 4	平成 2 6 年度特別会計	2
第 5	市債の状況	2
第 6	一時借入金の状況	2
第 7	平成 2 5 年度決算の状況	3
1	1 一般会計	3
2	2 特別会計	3
第 8	平成 2 5 年度市民負担の状況	4
別紙 1	平成 2 6 年度一般会計予算の状況 (平成 2 6 年 9 月 3 0 日現在)	5
別紙 2	市有財産の状況 (平成 2 6 年 9 月 3 0 日現在)	8
別紙 3	市債現在高 (平成 2 6 年 9 月 3 0 日現在)	9
別紙 4	平成 2 5 年度一般会計の状況	1 1

第1 平成26年度一般会計

1 予算の状況

平成26年9月30日現在における平成26年度一般会計の歳入歳出予算額は、804億2,595万円となりました。

2 収入支出の状況

平成26年度の平成26年9月30日現在の収入支出状況は、収入済額が270億1,224万円、支出済額が205億8,160万円となっています。

内訳と予算に対する収入割合、支出割合は別紙1のとおりです。

第2 平成26年度市民負担の状況

市民負担の状況は、表1のとおりです。

表1 市民負担の状況

単位:万円、%

項目	予算額	収入済額	収入率
市民税	227,443	111,383	49.0%
固定資産税	215,355	137,219	63.7%
軽自動車税	11,463	11,653	101.7%
市たばこ税	44,166	19,117	43.3%
特別土地保有税	—	—	—
入湯税	159	71	44.7%
合計	498,586	279,443	56.0%
(1人あたり)	87,519円		
(1世帯あたり)	205,374円		

(平成26年9月30日現在)

第3 市有財産の状況

平成26年9月30日現在の市有財産の状況は、別紙2のとおりです。

第4 平成26年度特別会計

平成26年度特別会計の予算、収入支出の状況は、表2のとおりです。

表2 平成26年度特別会計の状況 単位：万円、%

項目	予算現額	収入済額	収入率	支出済額	執行率
国民健康保険事業	805,270	244,176	30.3%	371,608	46.1%
国保診療施設	60,907	9,668	15.9%	25,643	42.1%
後期高齢者医療	55,370	18,083	32.7%	12,819	23.2%
介護保険事業	692,170	265,274	38.3%	262,966	38.0%
介護保険サービス事業	920	434	47.2%	278	30.2%
農業集落排水事業	3,036	431	14.2%	1,116	36.8%
漁業集落排水事業	6,122	651	10.6%	2,551	41.7%
浄化槽事業	28,915	1,477	5.1%	1,703	5.9%
魚市場事業	35,869	583	1.6%	6,945	19.4%
墓地事業	1,959	360	18.4%	114	5.8%
川井地域バス事業	1,391	83	6.0%	559	40.2%
山口財産区	27	20	74.1%	—	—
千徳財産区	27	1	3.7%	—	—
重茂財産区	7	2	28.6%	—	—
刈屋財産区	127	25	19.7%	53	41.7%
合計	1,692,117	541,268	32.0%	686,355	40.6%

(平成26年9月30日現在)

第5 市債の状況

平成26年9月30日現在の市債の現在高は、340億9,359万円で、市民一人当たりでは598,459円(1世帯当たり1,404,358円)となります。

内訳は、別紙3のとおりです。

第6 一時借入金の状況

平成26年9月30日現在の一時借入金はありません。

第7 平成25年度決算の状況

1 一般会計

歳入総額は、882億5,880万円、歳出総額は、827億2,943万円となっています。

歳入、歳出の内訳は別紙4のとおりです。

2 特別会計

平成25年度特別会計の歳入歳出の状況は表3のとおりです。

表3 平成25年度特別会計の状況

単位：万円

項目	歳入	歳出	差引
国民健康保険事業	838,210	837,100	1,110
国保診療施設	59,648	59,552	96
後期高齢者医療	53,673	53,563	110
介護保険事業	625,610	610,825	14,785
介護保険サービス事業	1,008	844	164
農業集落排水事業	2,747	2,729	18
漁業集落排水事業	5,688	5,673	15
浄化槽事業	22,942	22,859	83
魚市場事業	61,273	61,272	1
墓地事業	359	245	114
川井地域バス事業	1,331	1,331	—
山口財産区	26	26	—
千徳財産区	26	26	—
重茂財産区	6	6	—
刈屋財産区	155	129	26
合計	1,672,702	1,656,180	16,522

第8 平成25年度市民負担の状況

一般会計決算額での市民負担の状況は、表4のとおりです。

表4 市民負担の状況 単位:万円、%

項目	収入済額	構成比
市 民 税	230,832	45.3%
固 定 資 産 税	221,167	43.4%
軽 自 動 車 税	11,013	2.1%
市 た ば こ 税	46,159	9.1%
特別土地保有税	—	—
入 湯 税	147	0.1%
合 計	509,318	100.0%
(1 人 あたり)	89,349 円	
(1 世帯あたり)	211,335 円	

別紙1

平成26年度一般会計予算の状況(平成26年9月30日現在)

歳入

単位:万円、%

款	予算現額	収入済額	収入割合	備考
1 市税	498,586	279,443	56.0%	
2 地方譲与税	25,300	7,111	28.1%	
3 利子割交付金	1,000	341	34.1%	
4 配当割交付金	400	212	53.0%	
5 株式等譲渡所得割交付金	100	—	—	
6 地方消費税交付金	64,100	34,801	54.3%	
7 ゴルフ場利用税交付金	700	229	32.7%	
8 自動車取得税交付金	2,700	1,224	45.3%	
9 地方特例交付金	1,000	1,091	109.1%	
10 地方交付税	1,738,454	1,162,334	66.9%	
11 交通安全対策特別交付金	900	320	35.6%	
12 分担金及び負担金	29,593	14,219	48.0%	
13 使用料及び手数料	33,318	15,060	45.2%	
14 国庫支出金	1,558,087	152,706	9.8%	
15 県支出金	1,126,270	25,589	2.3%	
16 財産収入	86,684	18,772	21.7%	
17 寄付金	10	2,787	27,870.0%	
18 繰入金	2,136,610	421,031	19.7%	
19 繰越金	230,618	552,937	239.8%	
20 諸収入	78,625	11,017	14.0%	
21 市債	429,540	0	0.0%	
合計	8,042,595	2,701,224	33.6%	

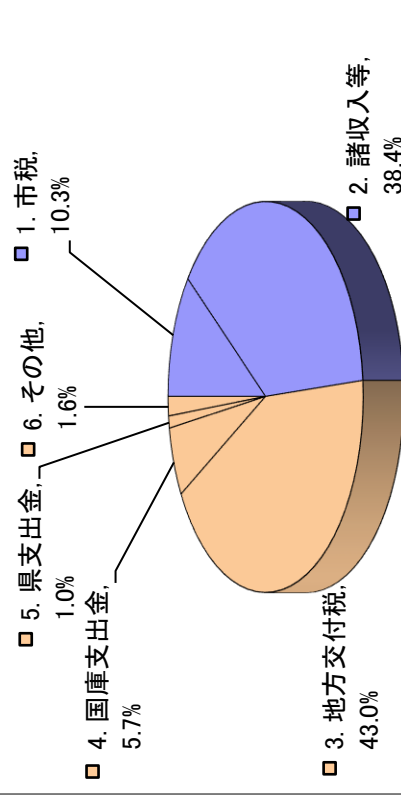
※ 予算現額、収入済額には、25年度からの繰越分を含む

自主財源

依存財源

【構成比】

1. 市	税	10.3%
2. 諸収入等	税	38.4%
3. 地方交付税		43.0%
4. 国庫支出金		5.7%
5. 県支出金		1.0%
6. その他		1.6%



別紙1(つづき)

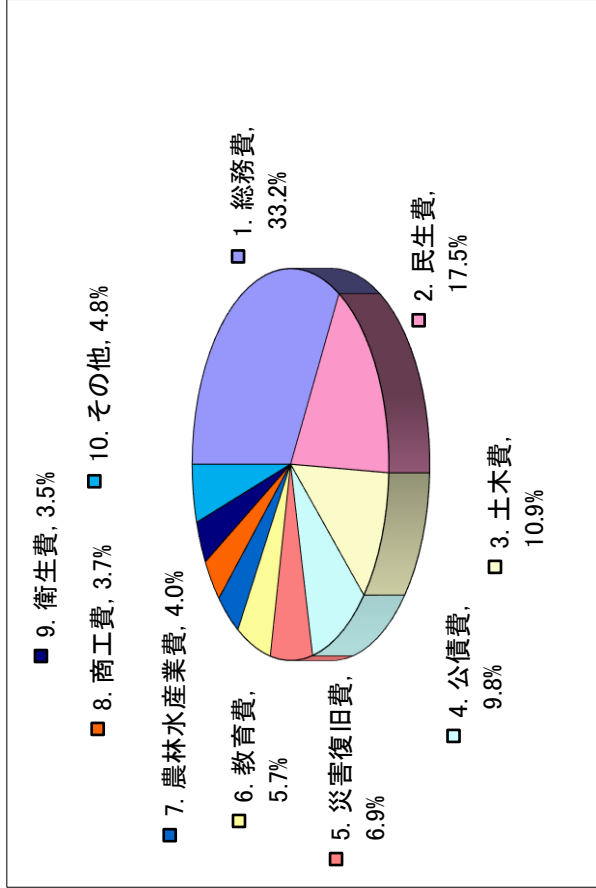
単位:万円、%

歳出	款	予算現額	支出済額	執行率	備考
1	議会費	26,639	14,148	53.1%	
2	総務費	2,360,733	684,062	29.0%	
3	民生費	921,907	360,663	39.1%	
4	衛生費	405,608	71,742	17.7%	
5	労働費	34,902	14,248	40.8%	
6	農林水産業費	676,242	82,976	12.3%	
7	商工費	144,027	75,135	52.2%	
8	土木費	1,067,565	224,431	21.0%	
9	消防費	158,484	69,650	43.9%	
10	教育費	353,557	117,373	33.2%	
11	災害復旧費	1,483,023	142,174	9.6%	
12	公債費	404,908	201,558	49.8%	
13	諸支出金	—	—	—	
14	予備費	5,000	—	—	
	合計	8,042,595	2,058,160	25.6%	

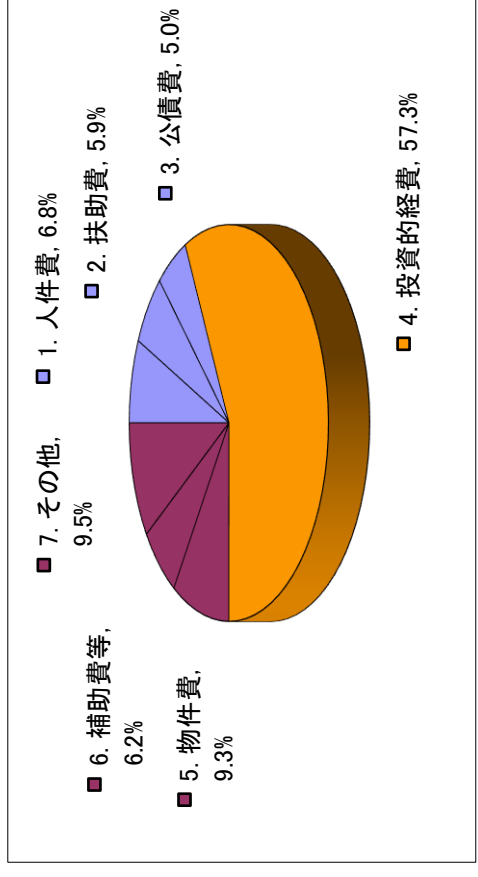

※ 予算現額、支出済額には、25年度からの繰越分を含む (平成26年9月30日現在)

別紙1(つづき)

- 目的別
- 1. 総務費 33.2%
- 2. 民生費 17.5%
- 3. 土木費 10.9%
- 4. 公債費 9.8%
- 5. 災害復旧費 6.9%
- 6. 教育費 5.7%
- 7. 農林水産業費 4.0%
- 8. 商工費 3.7%
- 9. 衛生費 3.5%
- 10. その他 4.8%



- 性質別
- 1. 人件費 6.8%
- 2. 扶助費 5.9%
- 3. 公債費 5.0%
- 4. 投資的経費 57.3%
- 5. 物件費 9.3%
- 6. 補助費等 6.2%
- 7. その他 9.5%



別紙2

市有財産の状況（平成26年9月30日現在）

区分	公 用 財 産	公 共 用 財 産	普 通 財 産	基 金	財 産 区	そ の 他
土 地	105,268.22 m ² (59 件)	6,254,283.38 m ² (311 件)	526,028.91 m ² (195 件)	1,251,741.59 m ²		
建 物	31,341.42 m ² (123 件)	349,647.65 m ² (651 件)	21,404.07 m ² (71 件)	21,404.07 m ²		
山 林			21,144,186.92 m ² (40 件)		(4 件)	52,038,529.00 m ²
区分地上権			57,427,200.00 m ² (1 件)			
立木（幹材積）			502,209 m ³	12,672 m ³	629,460 m ³	
積立金、有価証券、その他				45,425,971,716 円	44,087,921 円	719,791,841 円

内訳

区分	公 用 財 産	公 共 用 財 産	普 通 財 産	基 金	財 産 区	そ の 他
土 地	庁舎 (6 件)	32,869.27 m ²	641,482.67 m ²	526,028.91 m ²	山林	株 券
	消防施設 (41 件)	29,910.34 m ²	165,471.73 m ²	137,673.66 m ²	山口	出資金
	その他の施設 (12 件)	42,488.61 m ²	678,200.77 m ²	928.23 m ²	千徳	出資金
	計	105,268.22 m ²	4,769,128.21 m ²	587,110.79 m ²	重茂	計
	庁舎 (15 件)	14,727.65 m ²	139,645.41 m ²	21,404.07 m ²	刈屋	
	内非木造	14,521.68 m ²	131,314.26 m ²	13,048.56 m ²	計	
	消防施設 (67 件)	7,912.14 m ²	3,684.80 m ²		立木	
	内非木造	2,401.06 m ²	803.07 m ²		山口	0 m ³
	その他の施設 (41 件)	8,701.63 m ²	57,629.78 m ²		千徳	26,089 m ³
	内非木造	5,296.31 m ²	51,016.40 m ²		重茂	18,130 m ³
建 物	公園 (48 件)	2,039.02 m ²		149,377,084 円	刈屋	585,241 m ³
	内非木造	1,380.07 m ²		51,642,600 円	計	629,460 m ³
	その他の施設 (372 件)	146,648.64 m ²		積立金		
	内非木造	116,926.65 m ²		県収入証紙購入基金	山口	21,848,018 円
	計	31,341.42 m ²	349,647.65 m ²	21,404.07 m ²	千徳	15,762,048 円
	内非木造	22,219.05 m ²	301,440.45 m ²	13,048.56 m ²	重茂	308,203 円
	計			114,492,077 円	刈屋	6,169,652 円
	内非木造			55,335,877 円	計	44,087,921 円
	計			68,073,304 円		
	内非木造			8,420,329,325 円		
計			25,823,523,405 円			
内非木造			45,425,971,716 円			
計			8,314 m ³			
内非木造			3,515 m ³			
計			843 m ³			
内非木造			12,672 m ³			

別紙 3

市債現在高（平成26年9月30日現在）

I. 目的別 単位：万円、%

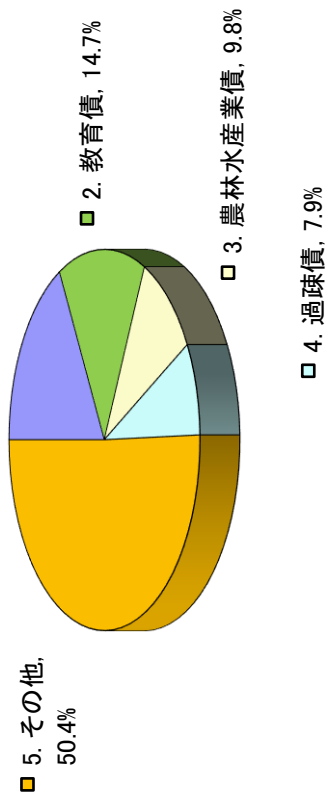
	金額	構成比
総務債	1,669	0.0%
民生債	48,754	1.4%
衛生債	241,423	7.1%
労働債	200	0.0%
農林水産業債	335,570	9.8%
商工債	61,856	1.8%
土木債	584,889	17.2%
消防債	106,649	3.1%
教育債	501,725	14.7%
過疎債	269,256	7.9%
辺地債	19,288	0.6%
災害復旧債	11,430	0.3%
県基金	33,159	1.0%
その他	1,193,491	35.1%
合計	3,409,359	100.0%

II. 借入先別 単位：万円、%

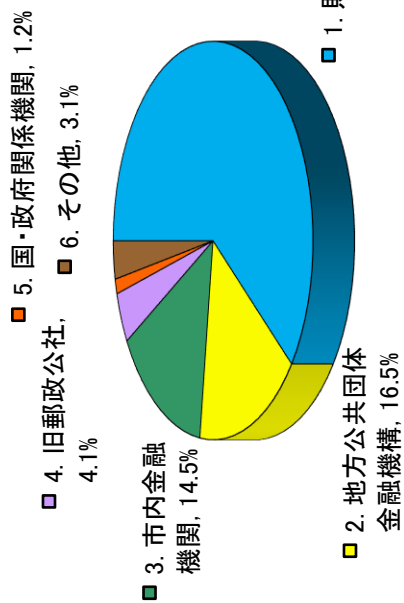
	金額	構成比
財務省	2,064,886	60.6%
旧郵政公社	140,534	4.1%
市内金融機関	493,689	14.5%
地方公共団体金融機構	561,998	16.5%
国・政府関係機関	41,165	1.2%
その他	107,087	3.1%
合計	3,409,359	100.0%

別紙3 (つづき)

- 目的別
- 1. 土木債 17.2%
 - 2. 教育債 14.7%
 - 3. 農林水産業債 9.8%
 - 4. 過疎債 7.9%
 - 5. その他 50.4%



- 借入先別
- 1. 財務省 60.6%
 - 2. 地方公共団体金融機構 16.5%
 - 3. 市内金融機関 14.5%
 - 4. 旧郵政公社 4.1%
 - 5. 国・政府関係機関 1.2%
 - 6. その他 3.1%



別紙4

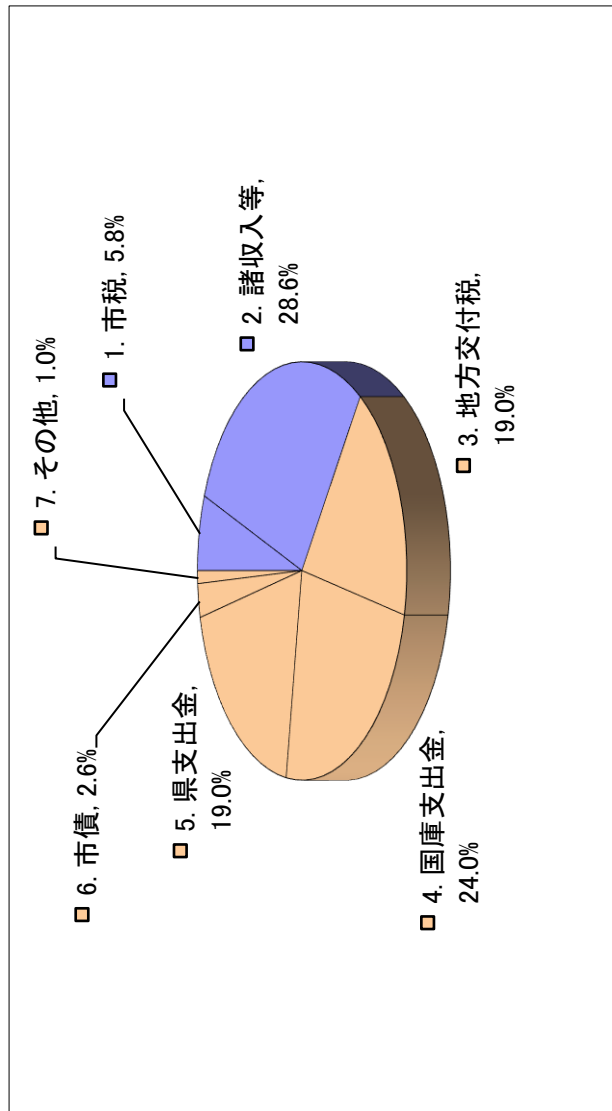
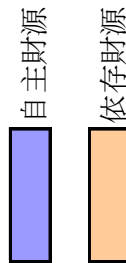
平成25年度一般会計決算の状況

歳入	款	収入済額	構成比
1	市税	509,318	5.8%
2	地方譲与税	26,144	0.3%
3	利子割交付金	913	0.0%
4	配当割交付金	892	0.0%
5	株式等譲渡所得割交付金	1,288	0.0%
6	地方消費税交付金	51,844	0.6%
7	ゴルフ場利用税交付金	752	0.0%
8	自動車取得税交付金	5,875	0.1%
9	地方特例交付金	1,021	0.0%
10	地方交付税	1,681,034	19.0%
11	交通安全対策特別交付金	881	0.0%
12	分担金及び負担金	28,581	0.3%
13	使用料及び手数料	31,340	0.3%
14	国庫支出金	2,119,850	24.0%
15	県支出金	1,679,177	19.0%
16	財産収入	14,576	0.2%
17	寄付金	16,560	0.2%
18	繰入金	1,602,467	18.2%
19	繰越金	721,802	8.2%
20	諸収入	105,705	1.2%
21	市債	225,860	2.6%
	合計	8,825,880	100.0%

単位:万円、%

【構成比】

1. 市税	5.8%
2. 諸収入等	28.6%
3. 地方交付税	19.0%
4. 国庫支出金	24.0%
5. 県支出金	19.0%
6. 市債	2.6%
7. その他	1.0%



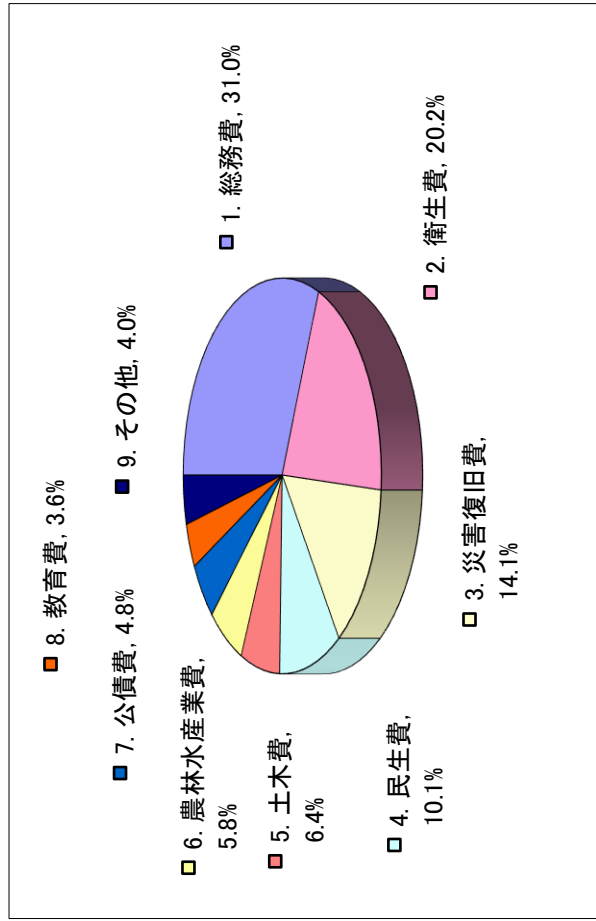
別紙4(つづき)

歳 出 款	支出額	構成比
1 議会費	24,856	0.3%
2 総務費	2,561,052	31.0%
3 民生費	831,364	10.1%
4 衛生費	1,673,061	20.2%
5 労働費	41,372	0.5%
6 農林水産業費	478,294	5.8%
7 商工費	109,743	1.3%
8 土木費	532,589	6.4%
9 消防費	160,064	1.9%
10 教育費	295,958	3.6%
11 災害復旧費	1,166,221	14.1%
12 公債費	398,369	4.8%
13 諸支出金	—	—
14 予備費	—	—
合 計	8,272,943	100.0%

単位:万円、%

別紙4(つづき)

目的別	割合
1. 総務費	31.0%
2. 衛生費	20.2%
3. 災害復旧費	14.1%
4. 民生費	10.1%
5. 土木費	6.4%
6. 農林水産業費	5.8%
7. 公債費	4.8%
8. 教育費	3.6%
9. その他	4.0%



性質別	割合
1. 人件費	6.3%
2. 扶助費	5.7%
3. 公債費	4.8%
4. 投資的経費	37.5%
5. 物件費	23.1%
6. 補助費等	5.4%
7. その他	17.2%

