

財政状況の公表

平成28年10月

宮古市

目 次

第 1	平成 2 8 年度一般会計	1
1	1 予算の状況	1
2	2 収入支出の状況	1
第 2	平成 2 8 年度市民負担の状況	1
第 3	市有財産の状況	1
第 4	平成 2 8 年度特別会計	2
第 5	市債の状況	2
第 6	一時借入金の状況	2
第 7	平成 2 7 年度決算の状況	3
1	1 一般会計	3
2	2 特別会計	3
第 8	平成 2 7 年度市民負担の状況	4
別紙 1	平成 2 8 年度一般会計予算の状況 (平成 2 8 年 9 月 3 0 日現在)	5
別紙 2	市有財産の状況 (平成 2 8 年 9 月 3 0 日現在)	8
別紙 3	市債現在高 (平成 2 8 年 9 月 3 0 日現在)	9
別紙 4	平成 2 7 年度一般会計決算の状況	1 1

第1 平成28年度一般会計

1 予算の状況

平成28年9月30日現在における平成28年度一般会計の歳入歳出予算額は、758億4,649万円となりました。

2 収入支出の状況

平成28年度の平成28年9月30日現在の収入支出状況は、収入済額が254億3,810万円、支出済額が207億192万円となっています。

内訳と予算に対する収入割合、支出割合は別紙1のとおりです。

第2 平成28年度市民負担の状況

市民負担の状況は、表1のとおりです。

表1 市民負担の状況

単位:万円、%

項 目	予算額	収入済額	収入率
市 民 税	239,760	113,060	47.2%
固 定 資 産 税	229,345	143,963	62.8%
軽 自 動 車 税	13,349	13,764	103.1%
市 た ば こ 税	48,883	24,117	49.3%
特別土地保有税	—	—	—
入 湯 税	134	68	50.7%
合 計	531,471	294,972	55.5%
(1人あたり)	96,036円		
(1世帯あたり)	219,136円		

(平成28年9月30日現在)

第3 市有財産の状況

平成28年9月30日現在の市有財産の状況は、別紙2のとおりです。

第4 平成28年度特別会計

平成28年度特別会計の予算、収入支出の状況は、表2のとおりです。

表2 平成28年度特別会計の状況 単位：万円、%

項目	予算現額	収入済額	収入率	支出済額	執行率
国民健康保険事業	869,270	292,873	33.7%	365,406	42.0%
国保診療施設	89,214	9,416	10.6%	48,088	53.9%
後期高齢者医療	60,461	18,815	31.1%	13,198	21.8%
介護保険事業	665,797	274,837	41.3%	263,325	39.6%
介護保険サービス事業	940	784	83.4%	394	41.9%
農業集落排水事業	3,161	459	14.5%	1,079	34.1%
漁業集落排水事業	8,629	795	9.2%	2,542	29.5%
浄化槽事業	25,058	1,999	8.0%	2,133	8.5%
魚市場事業	271,558	533	0.2%	99,759	36.7%
墓地事業	2,906	587	20.2%	153	5.3%
川井地域バス事業	1,337	95	7.1%	545	40.8%
山口財産区	26	20	76.9%	—	—
千徳財産区	26	1	3.8%	—	—
重茂財産区	6	2	33.3%	—	—
刈屋財産区	166	11	6.6%	—	—
合計	1,998,555	601,227	30.1%	796,622	39.9%

(平成28年9月30日現在)

第5 市債の状況

平成28年9月30日現在の市債の現在高は、325億1,964万円で、市民一人当たりでは587,623円(1世帯当たり1,340,850円)となります。

内訳は、別紙3のとおりです。

第6 一時借入金の状況

平成28年9月30日現在の一時借入金はありません。

第7 平成27年度決算の状況

1 一般会計

歳入総額は、710億404万円、歳出総額は、640億2,989万円
となっています。

歳入、歳出の内訳は別紙4のとおりです。

2 特別会計

平成27年度特別会計の歳入歳出の状況は表3のとおりです。

表3 平成27年度特別会計の状況 単位：万円

項目	歳入	歳出	差引
国民健康保険事業	890,209	888,459	1,750
国保診療施設	65,750	65,556	194
後期高齢者医療	59,353	59,128	225
介護保険事業	658,038	642,756	15,282
介護保険サービス事業	1,168	813	355
農業集落排水事業	2,722	2,705	17
漁業集落排水事業	5,859	5,839	20
浄化槽事業	22,507	22,469	38
魚市場事業	24,194	24,192	2
墓地事業	483	309	174
川井地域バス事業	1,362	1,362	—
山口財産区	26	26	—
千徳財産区	26	26	—
重茂財産区	6	6	—
刈屋財産区	118	107	11
合計	1,731,821	1,713,753	18,068

第8 平成27年度市民負担の状況

一般会計決算額での市民負担の状況は、表4のとおりです。

表4 市民負担の状況 単位:万円、%

項目	収入済額	構成比
市 民 税	257,434	47.1%
固 定 資 産 税	229,646	42.0%
軽 自 動 車 税	12,302	2.2%
市 た ば こ 税	47,394	8.7%
特別土地保有税	5	0.0%
入 湯 税	147	0.0%
合 計	546,928	100.0%
(1人あたり)	98,508円	
(1世帯あたり)	226,499円	

別紙1

平成28年度一般会計予算の状況(平成28年9月30日現在)

歳入

単位:万円、%

款	予算現額	収入済額	収入割合	備考
1 市税	531,471	294,972	55.5%	
2 地方譲与税	25,600	7,166	28.0%	
3 利子割交付金	700	178	25.4%	
4 配当割交付金	2,200	218	9.9%	
5 株式等譲渡所得割交付金	1,100	0	0.0%	
6 地方消費税交付金	106,200	53,041	49.9%	
7 ゴルフ場利用税交付金	800	317	39.6%	
8 自動車取得税交付金	3,400	567	16.7%	
9 地方特例交付金	1,640	1,640	100.0%	
10 地方交付税	1,577,046	1,028,882	65.2%	
11 交通安全対策特別交付金	600	360	60.0%	
12 分担金及び負担金	29,512	14,230	48.2%	
13 使用料及び手数料	43,355	19,511	45.0%	
14 国庫支出金	1,335,142	135,315	10.1%	
15 県支出金	599,168	21,839	3.6%	
16 財産収入	8,854	17,830	201.4%	
17 寄付金	20,015	3,206	16.0%	
18 繰入金	1,866,355	240,338	12.9%	
19 繰越金	697,415	697,415	100.0%	
20 諸収入	70,496	6,785	9.6%	
21 市債	663,580	0	0.0%	
合計	7,584,649	2,543,810	33.5%	

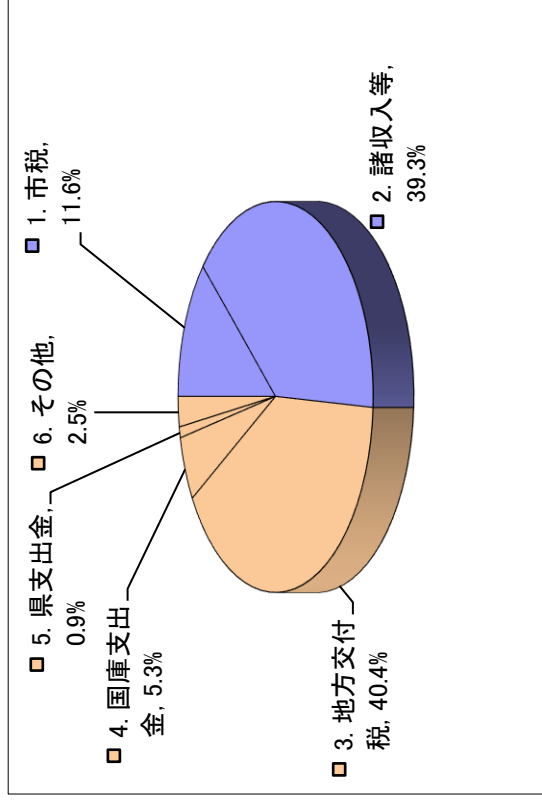
※ 予算現額、収入済額には、27年度からの繰越分を含む

自主財源

依存財源

【構成比】

1. 市	税	11.6%
2. 諸	収入等	39.3%
3. 地方	交付税	40.4%
4. 国庫	支出金	5.3%
5. 県	支出金	0.9%
6. そ	の他	2.5%



別紙1(つづき)

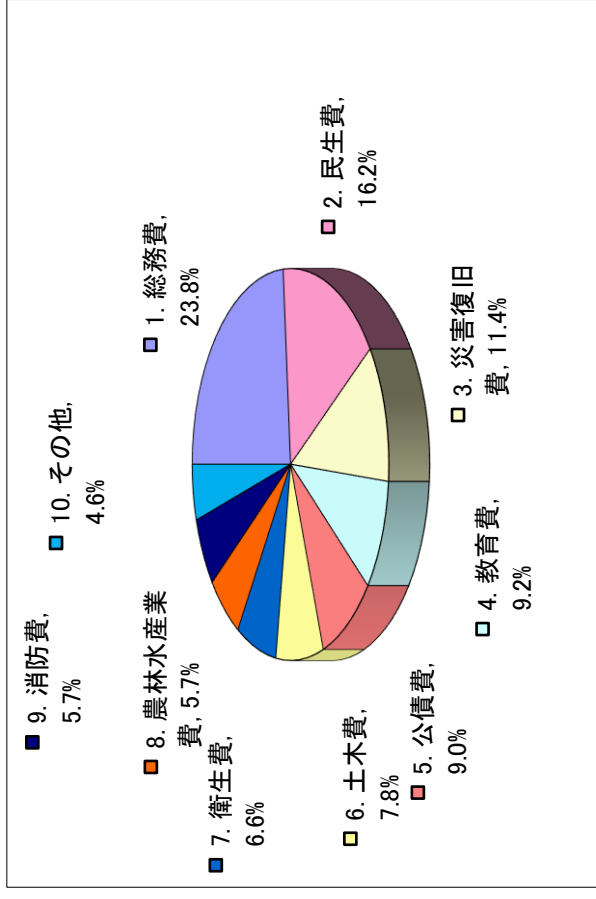
単位:万円、%

歳出	款	予算現額	支出済額	執行率	備考
1	議会費	26,325	13,521	51.4%	
2	総務費	2,239,437	493,515	22.0%	
3	民生費	1,029,591	334,885	32.5%	
4	衛生費	390,567	136,316	34.9%	
5	労働費	21,588	9,513	44.1%	
6	農林水産業費	666,206	118,702	17.8%	
7	商工費	129,078	70,535	54.6%	
8	土木費	877,010	162,201	18.5%	
9	消防費	271,240	117,205	43.2%	
10	教育費	439,965	190,588	43.3%	
11	災害復旧費	1,104,474	236,784	21.4%	
12	公債費	384,569	186,427	48.5%	
13	諸支出金	—	—	—	
14	予備費	4,599	—	—	
	合計	7,584,649	2,070,192	27.3%	

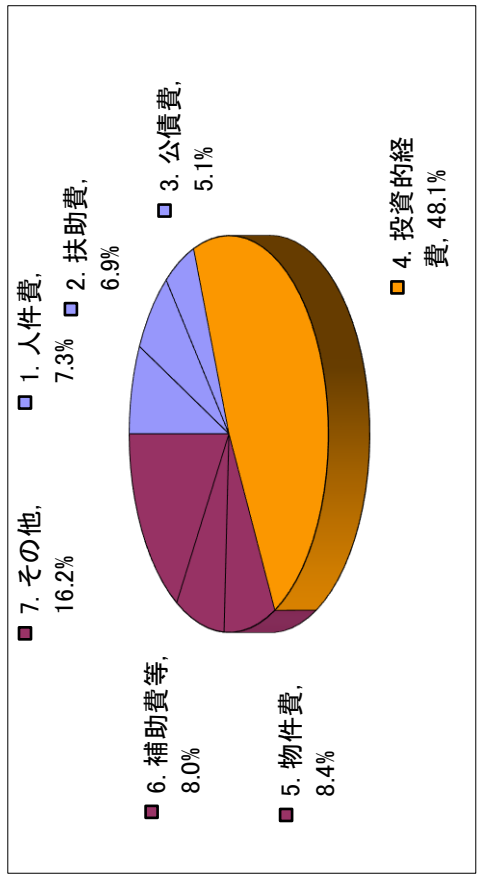

※ 予算現額、支出済額には、27年度からの繰越分を含む (平成28年9月30日現在)

別紙1(つづき)

- 目的別
- 1. 総務費 23.8%
 - 2. 民生費 16.2%
 - 3. 災害復旧費 11.4%
 - 4. 教育費 9.2%
 - 5. 公債費 9.0%
 - 6. 土木費 7.8%
 - 7. 衛生費 6.6%
 - 8. 農林水産業費 5.7%
 - 9. 消防費 5.7%
 - 10. その他 4.6%



- 性質別
- 1. 人件費 7.3%
 - 2. 扶助費 6.9%
 - 3. 公債費 5.1%
 - 4. 投資的経費 48.1%
 - 5. 物件費 8.4%
 - 6. 補助費等 8.0%
 - 7. その他 16.2%



別紙2

市有財産の状況（平成28年9月30日現在）

土地	公用財産	公用財産	公共用財産	普通財産	財産	基金	財産区	その他
土地	(70件)	175,851.07㎡	(327件)	6,242,561.18㎡	(211件)	1,305,319.21㎡		
建物	(166件)	45,220.60㎡	(721件)	362,014.68㎡	(84件)	23,972.93㎡		
山林			(40件)	21,135,265.92㎡	(40件)	52,038,529.00㎡	(4件)	
区分地上権			(1件)	57,427,200.00㎡	(1件)	12,033.00㎡	635,946㎡	
立木(幹材積)				514,878㎡		31,759,153,838円	41,760,104円	673,524,343円
積立金、有価証券、その他								

内訳

土地	公用財産	公共用財産	普通財産	基金	財産区	その他
庁舎	(6件)	32,884.89㎡	(43件)	584,203.63㎡	宅地	山林
消防施設	(44件)	33,613.19㎡	(27件)	159,481.33㎡	原野	山口
その他の施設	(20件)	109,352.99㎡	(83件)	687,637.33㎡	池、沼	千徳
計	(70件)	175,851.07㎡	(327件)	6,242,561.18㎡	雑種地	重茂
庁舎	(21件)	14,972.83㎡	(133件)	124,474.97㎡	計	刈屋
内非木造		14,560.86㎡	内非木造	118,234.45㎡	高齡化対策基金	計
消防施設	(70件)	8,654.00㎡	(35件)	3,312.47㎡	ふるさと宮古水と土保基金	立木
内非木造		2,642.76㎡	内非木造	571.81㎡	奨学基金	山口
その他の施設	(75件)	21,593.77㎡	(111件)	81,358.50㎡	学校施設整備基金	千徳
内非木造		16,821.53㎡	内非木造	65,420.91㎡	図書充実基金	重茂
公園	(48件)	2,024.45㎡	(48件)	2,024.45㎡	国際事業財政調整基金	刈屋
その他の施設	(394件)	150,844.29㎡	内非木造	1,378.41㎡	介護保険財政調整基金	計
内非木造		119,550.20㎡	内非木造	119,550.20㎡	墓地基金	積立金
計	(166件)	45,220.60㎡	(721件)	362,014.68㎡	県収入証紙購入基金	山口
内非木造		34,025.15㎡	内非木造	305,155.78㎡	肉用牛導入事業基金	千徳
山林			(40件)	21,135,265.92㎡	国保高額療養資金貸付基金	重茂
区分地上権			(1件)	57,427,200.00㎡	福祉医療資金貸付基金	刈屋
立木			土地所有	11,988㎡	教育振興基金	計
			幼令木	365,250㎡	産業振興基金	
			立木	182㎡	東日本大震災教育支援基金	
			借入地	137,458㎡	東日本大震災復興基金	
			幼令木	514,878㎡	東日本大震災復興交付基金	
			立木		津波遺構保存基金	
			計		計	
				31,759,153,838円	学校施設整備基金 自己所有	
				8,469㎡	借入地	
				3,564㎡	消防施設整備基金	
				0㎡	計	
				12,033㎡		

別紙 3

市債現在高（平成28年9月30日現在）

I. 目的別 単位：万円、%

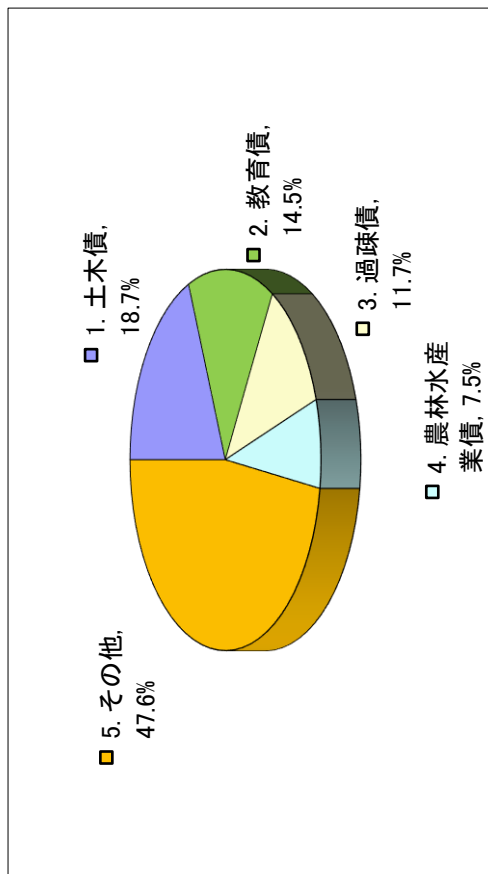
	金額	構成比
総務債	1,090	0.0%
民生債	42,744	1.3%
衛生債	170,229	5.2%
労働債	40	0.0%
農林水産業債	242,705	7.5%
商工債	64,922	2.0%
土木債	607,227	18.7%
消防債	88,575	2.7%
教育債	470,878	14.5%
過疎債	381,677	11.7%
辺地債	13,314	0.4%
災害復旧債	6,965	0.2%
県基金	24,501	0.8%
その他	1,137,097	35.0%
合計	3,251,964	100.0%

II. 借入先別 単位：万円、%

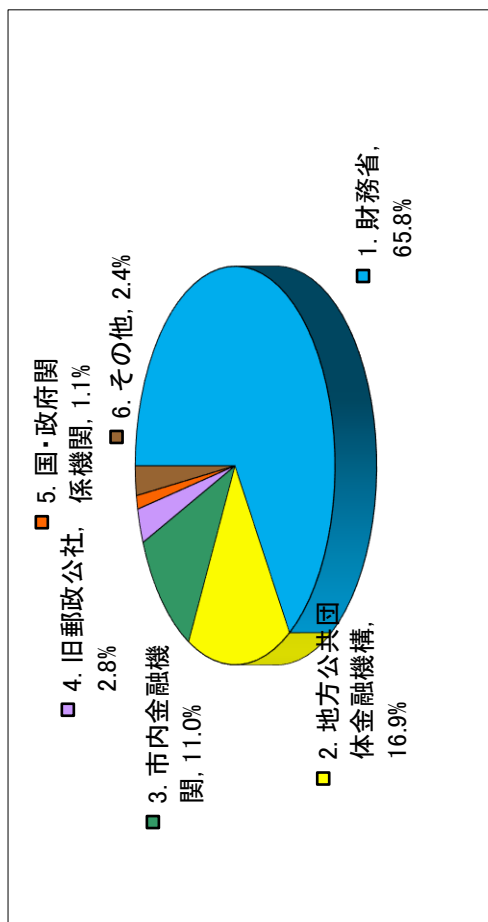
	金額	構成比
財務省	2,138,531	65.8%
旧郵政公社	90,868	2.8%
市内金融機関	359,313	11.0%
地方公共団体金融機構	549,316	16.9%
国・政府関係機関	34,400	1.1%
その他	79,536	2.4%
合計	3,251,964	100.0%

別紙3 (つづき)

- 目的別
- 1. 土木債 18.7%
 - 2. 教育債 14.5%
 - 3. 過疎債 11.7%
 - 4. 農林水産業債 7.5%
 - 5. その他 47.6%



- 借入先別
- 1. 財務省 65.8%
 - 2. 地方公共団体金融機構 16.9%
 - 3. 市内金融機関 11.0%
 - 4. 旧郵政公社 2.8%
 - 5. 国・政府関係機関 1.1%
 - 6. その他 2.4%



別紙4

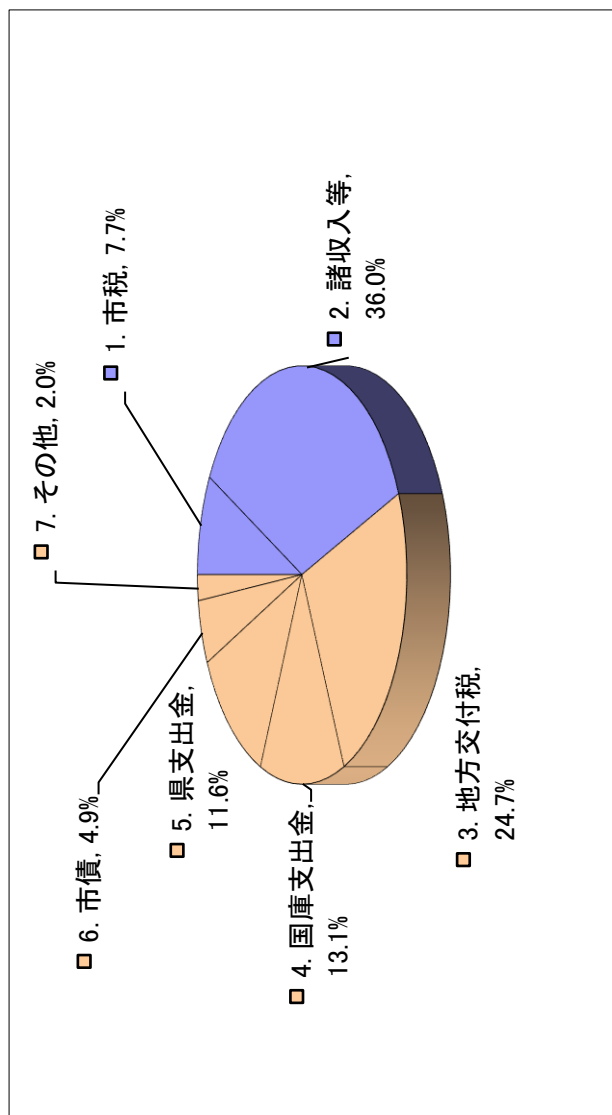
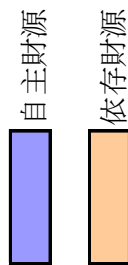
平成26年度一般会計決算の状況

歳入	款	収入済額	構成比
1	市税	546,928	7.7%
2	地方譲与税	26,066	0.4%
3	利子割交付金	793	0.0%
4	配当割交付金	1,505	0.0%
5	株式等譲渡所得割交付金	1,272	0.0%
6	地方消費税交付金	104,031	1.5%
7	ゴルフ場利用税交付金	908	0.0%
8	自動車取得税交付金	3,240	0.1%
9	地方特例交付金	1,328	0.0%
10	地方交付税	1,752,919	24.7%
11	交通安全対策特別交付金	672	0.0%
12	分担金及び負担金	27,411	0.4%
13	使用料及び手数料	37,864	0.5%
14	国庫支出金	925,865	13.1%
15	県支出金	826,411	11.6%
16	財産収入	106,333	1.5%
17	寄付金	8,974	0.1%
18	繰入金	1,803,468	25.4%
19	繰越金	485,431	6.8%
20	諸収入	89,691	1.3%
21	市債	349,294	4.9%
	合計	7,100,404	100.0%

単位：万円、%

【構成比】

項目	構成比
1. 市税	7.7%
2. 諸収入等	36.0%
3. 地方交付税	24.7%
4. 国庫支出金	13.1%
5. 県支出金	11.6%
6. 市債	4.9%
7. その他	2.0%



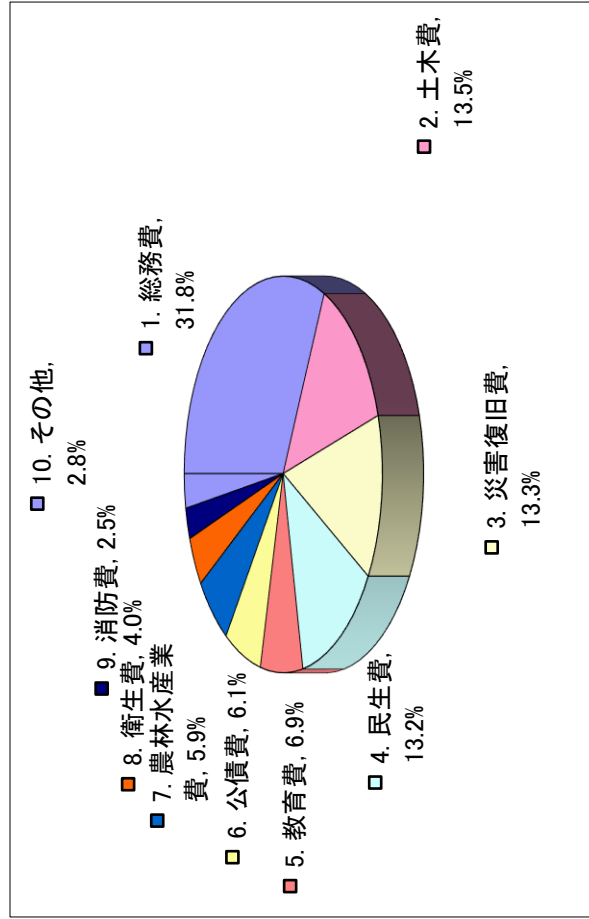
別紙4(つづき)

歳 出 款	支出額	構成比
1 議会費	28,195	0.4%
2 総務費	2,038,585	31.8%
3 民生費	847,564	13.2%
4 衛生費	257,628	4.0%
5 労働費	27,551	0.4%
6 農林水産業費	375,326	5.9%
7 商工費	124,419	2.0%
8 土木費	864,627	13.5%
9 消防費	156,822	2.5%
10 教育費	441,536	6.9%
11 災害復旧費	851,317	13.3%
12 公債費	389,419	6.1%
13 諸支出金	—	—
14 予備費	—	—
合 計	6,402,989	100.0%

単位:万円、%

別紙4(つづき)

目的別	割合
1. 総務費	31.8%
2. 土木費	13.5%
3. 災害復旧費	13.3%
4. 民生費	13.2%
5. 教育費	6.9%
6. 公債費	6.1%
7. 農林水産業費	5.9%
8. 衛生費	4.0%
9. 消防費	2.5%
10. その他	2.8%



性質別	割合
1. 人件費	8.4%
2. 扶助費	7.6%
3. 公債費	6.1%
4. 投資的経費	50.4%
5. 物件費	7.9%
6. 補助費等	8.0%
7. その他	11.6%

