

財政状況の公表

平成29年10月

宮古市

目 次

第 1	平成 2 9 年度一般会計	1
1	1 予算の状況	1
2	2 収入支出の状況	1
第 2	平成 2 9 年度市民負担の状況	1
第 3	市有財産の状況	1
第 4	平成 2 9 年度特別会計	2
第 5	市債の状況	2
第 6	一時借入金の状況	2
第 7	平成 2 8 年度決算の状況	3
1	1 一般会計	3
2	2 特別会計	3
第 8	平成 2 8 年度市民負担の状況	4
別紙 1	平成 2 9 年度一般会計予算の状況 (平成 2 9 年 9 月 3 0 日現在)	5
別紙 2	市有財産の状況 (平成 2 9 年 9 月 3 0 日現在)	8
別紙 3	市債現在高 (平成 2 9 年 9 月 3 0 日現在)	9
別紙 4	平成 2 8 年度一般会計決算の状況	1 1

第1 平成29年度一般会計

1 予算の状況

平成29年9月30日現在における平成29年度一般会計の歳入歳出予算額は、650億4,051万円となりました。

2 収入支出の状況

平成29年度の平成29年9月30日現在の収入支出状況は、収入済額が197億1,186万円、支出済額が176億8,135万円となっています。

内訳と予算に対する収入割合、支出割合は別紙1のとおりです。

第2 平成29年度市民負担の状況

市民負担の状況は、表1のとおりです。

表1 市民負担の状況

単位:万円、%

項目	予算額	収入済額	収入率
市民税	242,352	111,567	46.0%
固定資産税	232,401	145,692	62.7%
軽自動車税	14,446	14,176	98.1%
市たばこ税	48,041	18,595	38.7%
入湯税	120	61	50.8%
合計	537,360	290,091	54.0%
(1人あたり)	98,927円		
(1世帯あたり)	222,574円		

(平成29年9月30日現在)

第3 市有財産の状況

平成29年9月30日現在の市有財産の状況は、別紙2のとおりです。

第4 平成29年度特別会計

平成29年度特別会計の予算、収入支出の状況は、表2のとおりです。

表2 平成29年度特別会計の状況 単位：万円、%

項目	予算現額	収入済額	収入率	支出済額	執行率
国民健康保険事業	859,904	254,249	29.6%	365,924	42.6%
国保診療施設	59,937	8,890	14.8%	24,340	40.6%
後期高齢者医療	62,274	19,325	31.0%	13,653	21.9%
介護保険事業	690,405	286,131	41.4%	271,131	39.3%
介護保険サービス事業	590	645	109.3%	211	35.8%
農業集落排水事業	3,063	500	16.3%	1,129	36.9%
漁業集落排水事業	4,944	187	3.8%	963	19.5%
浄化槽事業	20,676	2,307	11.2%	5,705	27.6%
魚市場事業	15,184	505	3.3%	3,081	20.3%
墓地事業	4,413	1,854	42.0%	1,407	31.9%
川井地域バス事業	1,337	89	6.7%	545	40.8%
山口財産区	26	20	76.9%	0	—
千徳財産区	26	1	3.8%	0	—
重茂財産区	6	2	33.3%	0	—
刈屋財産区	148	0	0.0%	0	—
合計	1,722,933	574,705	33.4%	688,089	39.9%

(平成29年9月30日現在)

第5 市債の状況

平成29年9月30日現在の市債の現在高は、345億1,057万円で、市民一人当たりでは635,332円(1世帯当たり1,429,424円)となります。

内訳は、別紙3のとおりです。

第6 一時借入金の状況

平成29年9月30日現在の一時借入金はありません。

第7 平成28年度決算の状況

1 一般会計

歳入総額は、651億6,466万円、歳出総額は、604億9,793万円となっています。

歳入、歳出の内訳は別紙4のとおりです。

2 特別会計

平成28年度特別会計の歳入歳出の状況は表3のとおりです。

表3 平成28年度特別会計の状況 単位：万円

項目	歳入	歳出	差引
国民健康保険事業	830,170	830,216	△46
国保診療施設	80,804	80,706	98
後期高齢者医療	60,567	60,273	294
介護保険事業	658,294	630,418	27,876
介護保険サービス事業	1,445	1,033	412
農業集落排水事業	2,683	2,667	16
漁業集落排水事業	5,759	5,741	18
浄化槽事業	20,525	20,406	119
魚市場事業	239,080	239,075	5
墓地事業	2,874	1,353	1,521
川井地域バス事業	1,308	1,308	0
山口財産区	26	26	0
千徳財産区	26	26	0
重茂財産区	6	6	0
刈屋財産区	106	106	0
合計	1,903,673	1,873,360	30,313

第8 平成28年度市民負担の状況

一般会計決算額での市民負担の状況は、表4のとおりです。

表4 市民負担の状況 単位:万円、%

項目	収入済額	構成比
市民税	272,456	48.7%
固定資産税	225,239	40.3%
軽自動車税	14,267	2.6%
市たばこ税	46,810	8.4%
特別土地保有税	0	0.0%
入湯税	114	0.0%
合計	558,886	100.0%
(1人あたり)	102,411円	
(1世帯あたり)	232,578円	

別紙1

平成29年度一般会計予算の状況(平成29年9月30日現在)

歳入

単位:万円、%

款	予算現額	収入済額	収入割合	備考
1 市税	537,360	290,091	54.0%	
2 地方譲与税	25,400	7,423	29.2%	
3 利子割交付金	400	324	81.0%	
4 配当割交付金	1,300	236	18.2%	
5 株式等譲渡所得割交付金	1,100	0	0.0%	
6 地方消費税交付金	98,800	55,909	56.6%	
7 ゴルフ場利用税交付金	800	307	38.4%	
8 自動車取得税交付金	2,600	1,620	62.3%	
9 地方特例交付金	2,028	2,028	100.0%	
10 地方交付税	1,476,490	809,849	54.8%	
11 交通安全対策特別交付金	600	0	0.0%	
12 分担金及び負担金	25,632	13,233	51.6%	
13 使用料及び手数料	42,017	19,652	46.8%	
14 国庫支出金	1,106,494	125,425	11.3%	
15 県支出金	661,327	20,924	3.2%	
16 財産収入	6,941	4,668	67.3%	
17 寄付金	10,000	2,654	26.5%	
18 繰入金	1,201,214	130,416	10.9%	
19 繰越金	466,673	466,673	100.0%	
20 諸収入	77,255	19,754	25.6%	
21 市債	759,620	0	0.0%	
合計	6,504,051	1,971,186	30.3%	

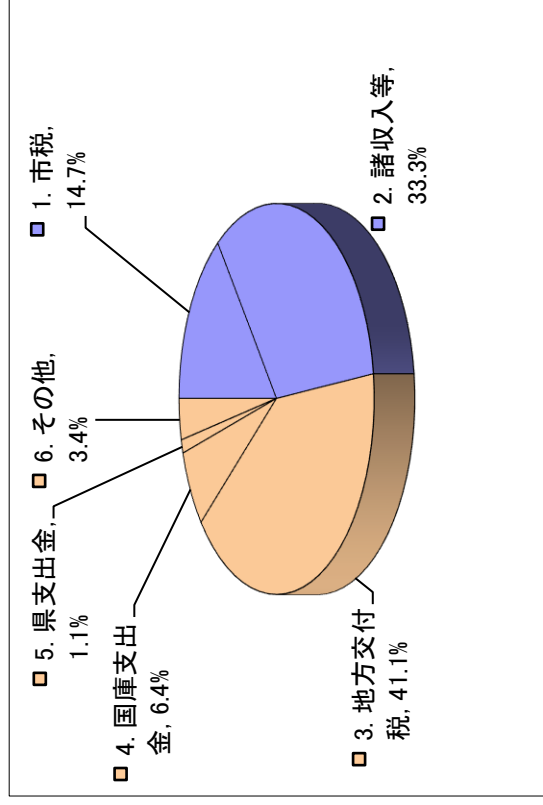
※ 予算現額、収入済額には、28年度からの繰越分を含む

自主財源

依存財源

【構成比】

1. 市	税	14.7%
2. 諸	収入等	33.3%
3. 地方	交付税	41.1%
4. 国庫	支出金	6.4%
5. 県	支出金	1.1%
6. そ	の他	3.4%



別紙1(つづき)

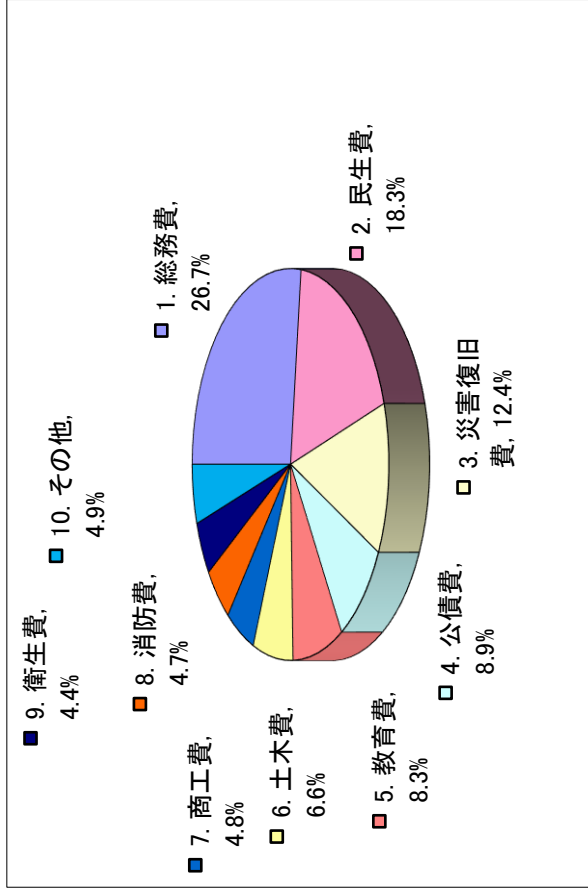
単位:万円、%

歳 出 款	予算現額	支出済額	執行率	備考
1 議会費	25,752	12,597	48.9%	
2 総務費	1,650,159	471,591	28.6%	
3 民生費	953,190	323,490	33.9%	
4 衛生費	274,381	78,476	28.6%	
5 労働費	6,454	3,705	57.4%	
6 農林水産業費	355,939	70,409	19.8%	
7 商工費	192,379	85,301	44.3%	
8 土木費	1,027,193	116,750	11.4%	
9 消防費	215,946	83,034	38.5%	
10 教育費	378,876	146,662	38.7%	
11 災害復旧費	1,077,349	219,724	20.4%	
12 公債費	341,465	156,396	45.8%	
13 諸支出金	—	—	—	
14 予備費	4,968	—	—	
合 計	6,504,051	1,768,135	27.2%	

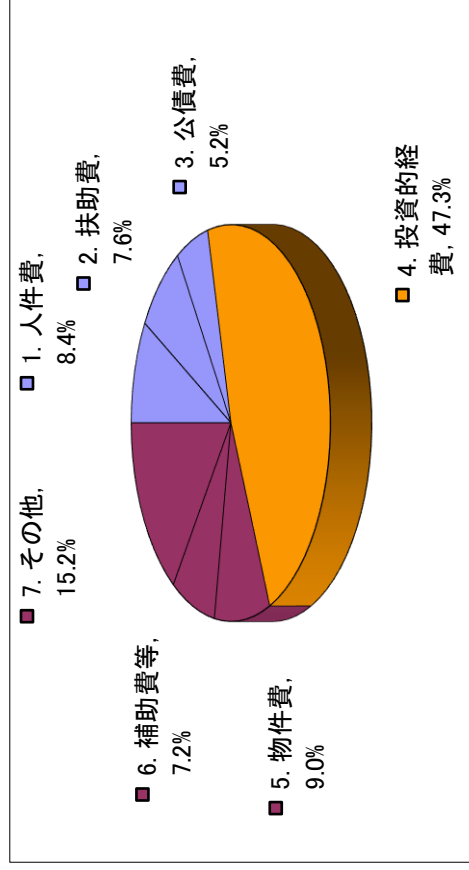
※ 予算現額、支出済額には、28年度からの繰越分を含む (平成29年9月30日現在)

別紙1(つづき)

目的別	割合
1. 総務費	26.7%
2. 民生費	18.3%
3. 災害復旧費	12.4%
4. 公債費	8.9%
5. 教育費	8.3%
6. 土木費	6.6%
7. 商工費	4.8%
8. 消防費	4.7%
9. 衛生費	4.4%
10. その他	4.9%



性質別	割合
1. 人件費	8.4%
2. 扶助費	7.6%
3. 公債費	5.2%
4. 投資的経費	47.3%
5. 物件費	9.0%
6. 補助費等	7.2%
7. その他	15.2%



別紙2

市有財産の状況（平成29年9月30日現在）

土地	建物	山林	区分地上権	立木（幹材積）	積立金、有価証券、その他
庁舎 (78件) 223,270.97㎡	学校施設 (40件) 550,397.54㎡	宅地 (133件) 564,151.10㎡	財政調整基金 (211件) 1,300,875.23㎡	基金	その他
消防施設 (48件) 38,774.65㎡	公営住宅 (28件) 181,247.61㎡	原野 (4件) 138,064.80㎡	市勢振興基金 (81件) 23,495.44㎡		
その他の施設 (23件) 135,653.69㎡	公園 (83件) 686,484.04㎡	池、沼 (0件) 0.00㎡	市債管理基金 (40件) 21,135,229.92㎡		
計 (78件) 223,270.97㎡	その他の施設 (185件) 4,874,203.10㎡	雑種地 (74件) 598,659.33㎡	ふるさと宮古創生基金 (1件) 57,427,200.00㎡		
庁舎 (18件) 14,778.09㎡	学校施設 (94件) 119,188.29㎡	計 (211件) 1,300,875.23㎡	地域創造基金 (1件) 524,443㎡	12,119㎡	636,490㎡
消防施設 (73件) 9,337.85㎡	内非木造 (35件) 3,312.47㎡			0円	40,469,037円
その他の施設 (80件) 22,646.86㎡	内非木造 (124件) 85,057.33㎡				
計 (171件) 51,555.99㎡	公営住宅 (48件) 2,024.45㎡				
内非木造 (171件) 40,276.52㎡	内非木造 (414件) 164,398.22㎡				
	公園 (48件) 2,024.45㎡				
	その他の施設 (414件) 164,398.22㎡				
	計 (715件) 373,980.76㎡				
	内非木造 (715件) 316,035.35㎡				
山林					
区分地上権					
	土地所有				
	幼令木	11,988㎡			
	立木	371,635㎡			
	借入地	0㎡			
	幼令木	140,820㎡			
	立木	524,443㎡			
	計				
	自己所有	8,539㎡			
	借入地	3,580㎡			
	計	12,119㎡			

内訳

土地	建物	山林	区分地上権	積立金、有価証券、その他
庁舎 (7件) 48,842.63㎡	学校施設 (40件) 550,397.54㎡	宅地 (133件) 564,151.10㎡	財政調整基金 (211件) 1,300,875.23㎡	基金
消防施設 (48件) 38,774.65㎡	公営住宅 (28件) 181,247.61㎡	原野 (4件) 138,064.80㎡	市勢振興基金 (81件) 23,495.44㎡	
その他の施設 (23件) 135,653.69㎡	公園 (83件) 686,484.04㎡	池、沼 (0件) 0.00㎡	市債管理基金 (40件) 21,135,229.92㎡	
計 (78件) 223,270.97㎡	その他の施設 (185件) 4,874,203.10㎡	雑種地 (74件) 598,659.33㎡	ふるさと宮古創生基金 (1件) 57,427,200.00㎡	
庁舎 (18件) 14,778.09㎡	学校施設 (94件) 119,188.29㎡	計 (211件) 1,300,875.23㎡	地域創造基金 (1件) 524,443㎡	12,119㎡
消防施設 (73件) 9,337.85㎡	内非木造 (35件) 3,312.47㎡			0円
その他の施設 (80件) 22,646.86㎡	内非木造 (124件) 85,057.33㎡			
計 (171件) 51,555.99㎡	公営住宅 (48件) 2,024.45㎡			
内非木造 (171件) 40,276.52㎡	内非木造 (414件) 164,398.22㎡			
	公園 (48件) 2,024.45㎡			
	その他の施設 (414件) 164,398.22㎡			
	計 (715件) 373,980.76㎡			
	内非木造 (715件) 316,035.35㎡			
山林				
区分地上権				
	土地所有			
	幼令木	11,988㎡		
	立木	371,635㎡		
	借入地	0㎡		
	幼令木	140,820㎡		
	立木	524,443㎡		
	計			
	自己所有	8,539㎡		
	借入地	3,580㎡		
	計	12,119㎡		

別紙 3

市債現在高（平成29年9月30日現在）

I. 目的別 単位：万円、%

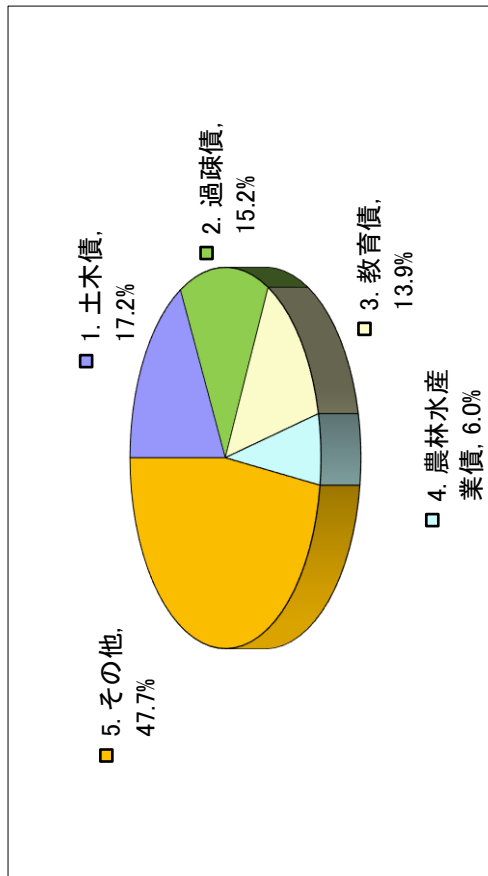
	金額	構成比
総務債	50,110	1.4%
民生債	39,920	1.2%
衛生債	140,787	4.1%
労働債	0	0.0%
農林水産業債	206,649	6.0%
商工債	61,469	1.8%
土木債	593,182	17.2%
消防債	150,240	4.3%
教育債	479,162	13.9%
過疎債	525,017	15.2%
辺地債	10,701	0.3%
災害復旧債	53,851	1.6%
県基金	20,656	0.6%
その他	1,119,313	32.4%
合計	3,451,057	100.0%

II. 借入先別 単位：万円、%

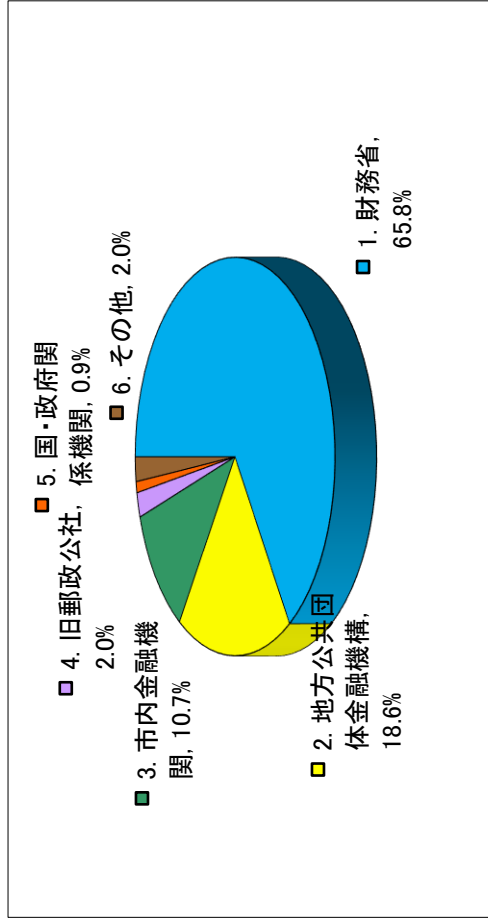
	金額	構成比
財務省	2,271,870	65.8%
旧郵政公社	70,190	2.0%
市内金融機関	367,756	10.7%
地方公共団体金融機構	643,063	18.6%
国・政府関係機関	31,051	0.9%
その他	67,127	2.0%
合計	3,451,057	100.0%

別紙3 (つづき)

- 目的別
- 1. 土木債 17.2%
 - 2. 過疎債 15.2%
 - 3. 教育債 13.9%
 - 4. 農林水産業債 6.0%
 - 5. その他 47.7%



- 借入先別
- 1. 財務省 65.8%
 - 2. 地方公共団体金融機構 18.6%
 - 3. 市内金融機関 10.7%
 - 4. 旧郵政公社 2.0%
 - 5. 国・政府関係機関 0.9%
 - 6. その他 2.0%



別紙4

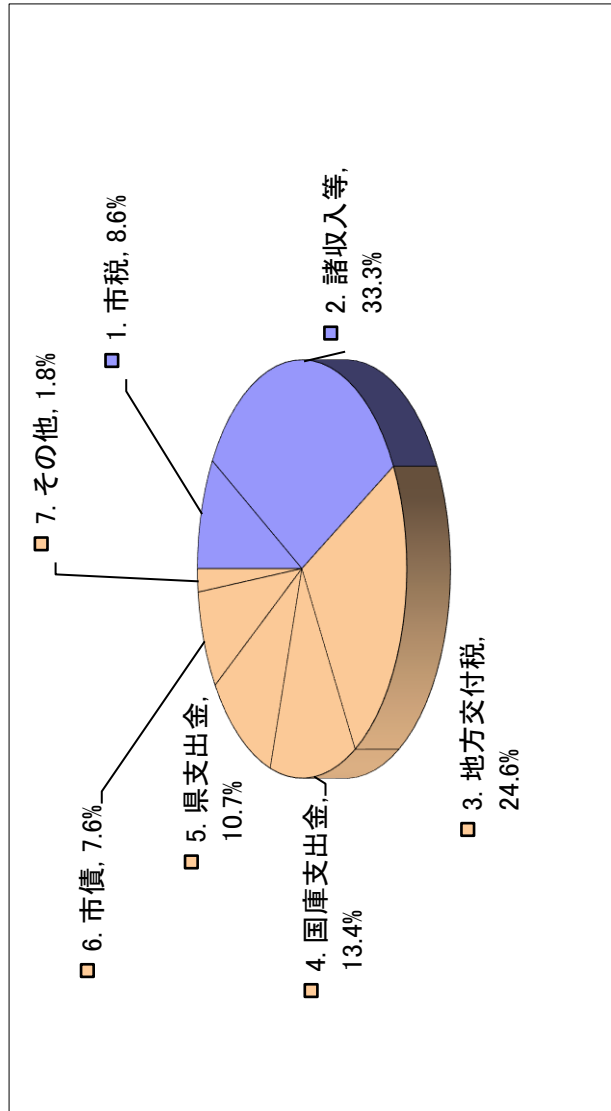
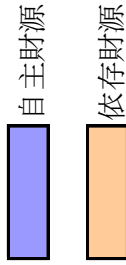
平成28年度一般会計決算の状況

歳入	款	収入済額	構成比
1	市税	558,886	8.6%
2	地方譲与税	25,649	0.4%
3	利子割交付金	350	0.0%
4	配当割交付金	882	0.0%
5	株式等譲渡所得割交付金	499	0.0%
6	地方消費税交付金	93,268	1.4%
7	ゴルフ場利用税交付金	879	0.0%
8	自動車取得税交付金	3,135	0.0%
9	地方特例交付金	1,640	0.0%
10	地方交付税	1,599,637	24.6%
11	交通安全対策特別交付金	680	0.0%
12	分担金及び負担金	29,392	0.5%
13	使用料及び手数料	40,929	0.6%
14	国庫支出金	874,018	13.4%
15	県支出金	699,636	10.7%
16	財産収入	24,675	0.4%
17	寄付金	13,125	0.2%
18	繰入金	1,270,945	19.5%
19	繰越金	697,415	10.8%
20	諸収入	83,446	1.3%
21	市債	497,380	7.6%
	合計	6,516,466	100.0%

単位：万円、%

【構成比】

1. 市税	8.6%
2. 諸収入等	33.3%
3. 地方交付税	24.6%
4. 国庫支出金	13.4%
5. 県支出金	10.7%
6. 市債	7.6%
7. その他	1.8%



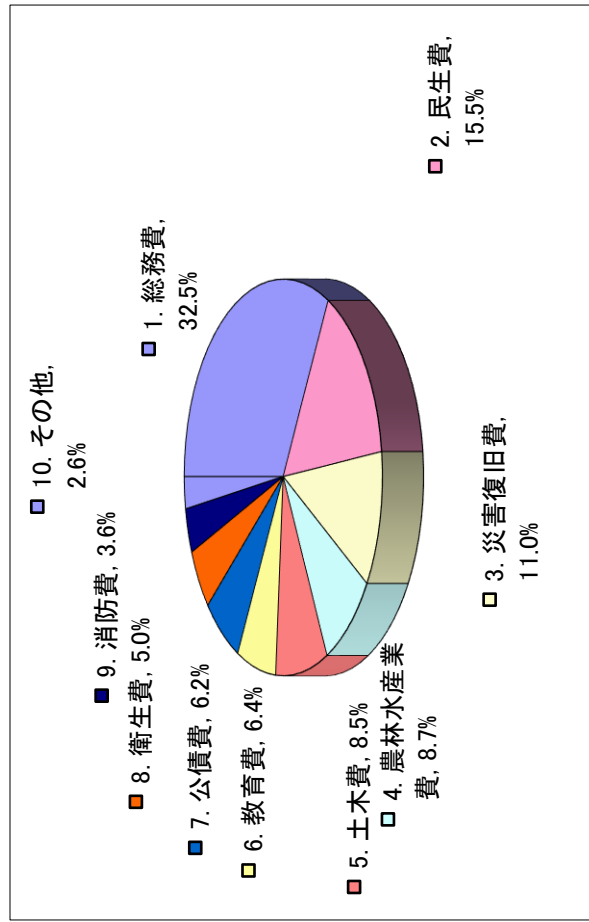
別紙4(つづき)

歳 出 款	支出額	構成比
1 議会費	25,214	0.4%
2 総務費	1,963,226	32.5%
3 民生費	940,006	15.5%
4 衛生費	299,921	5.0%
5 労働費	18,761	0.3%
6 農林水産業費	526,994	8.7%
7 商工費	116,234	1.9%
8 土木費	517,031	8.5%
9 消防費	217,300	3.6%
10 教育費	386,362	6.4%
11 災害復旧費	663,484	11.0%
12 公債費	375,260	6.2%
13 諸支出金	—	—
14 予備費	—	—
合 計	6,049,793	100.0%

単位:万円、%

別紙4(つづき)

目的別	割合
1. 総務費	32.5%
2. 民生費	15.5%
3. 災害復旧費	11.0%
4. 農林水産業費	8.7%
5. 土木費	8.5%
6. 教育費	6.4%
7. 公債費	6.2%
8. 衛生費	5.0%
9. 消防費	3.6%
10. その他	2.6%



性質別	割合
1. 人件費	8.9%
2. 扶助費	8.6%
3. 公債費	6.2%
4. 投資的経費	38.0%
5. 物件費	8.8%
6. 補助費等	8.8%
7. その他	20.8%

