

財政状況の公表

令和2年4月

宮古市

目 次

第 1	令和元年度一般会計	1
1	予算の状況	1
2	収入支出の状況	1
第 2	市民負担の状況	1
第 3	市有財産の状況	1
第 4	令和元年度特別会計	2
第 5	市債の状況	2
第 6	一時借入金の状況	2
別紙 1	令和元年度一般会計予算の状況（令和 2 年 3 月 3 1 日現在）.....	3
別紙 2	市有財産の状況（令和 2 年 3 月 3 1 日現在）	6
別紙 3	市債現在高（令和 2 年 3 月 3 1 日現在）	7

第1 令和元年度一般会計

1 一般会計の予算状況

令和2年3月31日現在における令和元年度一般会計の歳入歳出予算額は、495億9,391万円となりました。

2 一般会計収入支出の状況

令和元年度の令和2年3月31日現在の収入支出状況は、収入済額が346億7,988万円、支出済額が326億1,165万円となっています。
内訳と予算に対する収入割合、支出割合は別紙1のとおりです。

第2 市民負担の状況

市民負担の状況は、表1のとおりです。

表1 市民負担の状況

単位：万円、%

項 目	予 算 額	収入済額	収 入 率
市 民 税	262,396	237,583	90.5%
固 定 資 産 税	237,399	237,092	99.9%
軽 自 動 車 税	15,366	15,524	101.0%
市 た ば こ 税	40,975	40,850	99.7%
入 湯 税	117	72	61.5%
合 計	556,253	531,121	95.5%
(一人当たり)	108,749円		
(1世帯当たり)	236,834円		

(令和2年3月31日現在)

第3 市有財産の状況

令和2年3月31日現在の市有財産の状況は、別紙2のとおりです。

第4 令和元年度特別会計

令和元年度特別会計の予算、収入支出の状況は、表2のとおりです。

表2 令和元年度特別会計の状況

単位：万円、%

項目	予算額	収入済額	収入率	支出済額	執行率
国民健康保険事業	689,743	549,016	79.6%	620,326	89.9%
国保診療施設	54,760	21,668	39.6%	49,481	90.4%
後期高齢者医療	65,758	46,243	70.3%	56,989	86.7%
介護保険事業	670,585	555,166	82.8%	598,974	89.3%
介護保険サービス事業	772	859	111.3%	550	71.2%
農業集落排水事業	3,315	983	29.7%	2,947	88.9%
漁業集落排水事業	5,154	287	5.6%	3,587	69.6%
浄化槽事業	19,351	7,753	40.1%	15,635	80.8%
魚市場事業	6,398	1,722	26.9%	6,159	96.3%
墓地事業	1,098	943	85.9%	904	82.3%
山口財産区	26	26	100.0%	26	100.0%
千徳財産区	26	26	100.0%	26	100.0%
重茂財産区	7	6	85.7%	6	85.7%
刈屋財産区	115	106	92.2%	106	92.2%
合計	1,517,108	1,184,804	78.1%	1,355,716	89.4%

第5 市債の状況

令和2年3月31日現在の市債の現在高は、413億931万円で、
市民一人当たりでは807,611円（1世帯当たり1,758,816円）
となります。

内訳は、別紙3のとおりです。

第6 一時借入金の状況

令和2年3月31日現在の一時借入金は、40億円となっています。

別紙1

令和元年度一般会計予算の状況(令和2年3月31日現在)

歳入

単位:万円、%

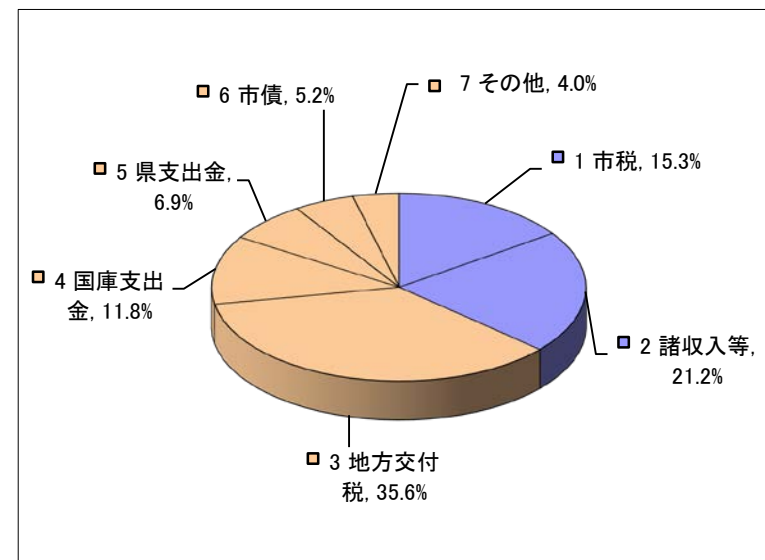
款	予算現額	収入済額	収入割合	備考
1 市税	556,253	531,121	95.5%	
2 地方譲与税	29,570	29,570	100.0%	
3 利子割交付金	337	337	100.0%	
4 配当割交付金	1,125	1,125	100.0%	
5 株式等譲渡所得割交付金	493	493	100.0%	
6 地方消費税交付金	93,112	93,112	100.0%	
7 ゴルフ場利用税交付金	953	953	100.0%	
8 自動車取得税交付金	2,368	2,367	100.0%	
9 環境性能割交付金	582	582	100.0%	
10 地方特例交付金	9,841	9,841	100.0%	
11 地方交付税	1,233,625	1,233,625	100.0%	
12 交通安全対策特別交付金	539	539	100.0%	
13 分担金及び負担金	21,135	21,306	100.8%	
14 使用料及び手数料	40,064	37,362	93.3%	
15 国庫支出金	669,883	410,800	61.3%	
16 県支出金	474,301	240,877	50.8%	
17 財産収入	5,853	9,880	168.8%	
18 寄付金	11,572	11,327	97.9%	
19 繰入金	625,636	345,766	55.3%	
20 繰越金	235,838	235,838	100.0%	
21 諸収入	80,421	72,337	89.9%	
22 市債	865,890	178,830	20.7%	
合計	4,959,391	3,467,988	69.9%	

※ 予算現額、収入済額には、30年度からの繰越分を含む

自主財源
依存財源

【構成比】

1 市税	15.3%
2 諸収入等	21.2%
3 地方交付税	35.6%
4 国庫支出金	11.8%
5 県支出金	6.9%
6 市債	5.2%
7 その他	4.0%



別紙1(つづき)

歳 出

単位:万円、%

款	予算現額	支出済額	執行率	備考
1 議会費	21,966	21,605	98.4%	
2 総務費	927,443	674,189	72.7%	
3 民生費	1,012,473	793,899	78.4%	
4 衛生費	310,176	170,239	54.9%	
5 労働費	8,188	7,529	92.0%	
6 農林水産業費	254,544	133,059	52.3%	
7 商工費	138,097	100,570	72.8%	
8 土木費	609,735	281,632	46.2%	
9 消防費	232,851	189,746	81.5%	
10 教育費	445,381	356,797	80.1%	
11 災害復旧費	681,603	220,226	32.3%	
12 公債費	311,934	311,674	99.9%	
13 諸支出金	0	0	—	
14 予備費	5,000	0	—	
合 計	4,959,391	3,261,165	65.8%	

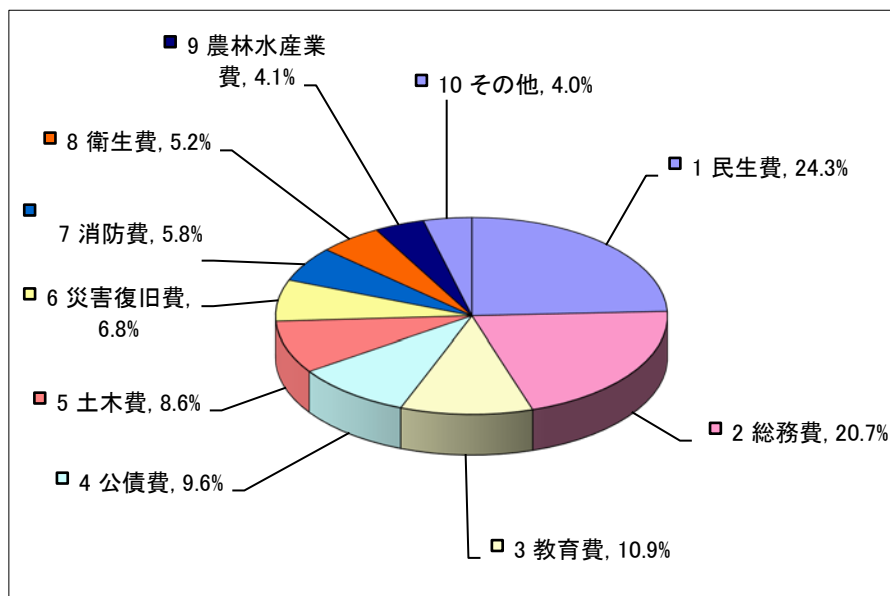
※ 予算現額、支出済額には、30年度からの繰越分を含む

(令和2年3月31日現在)

別紙1(つづき)

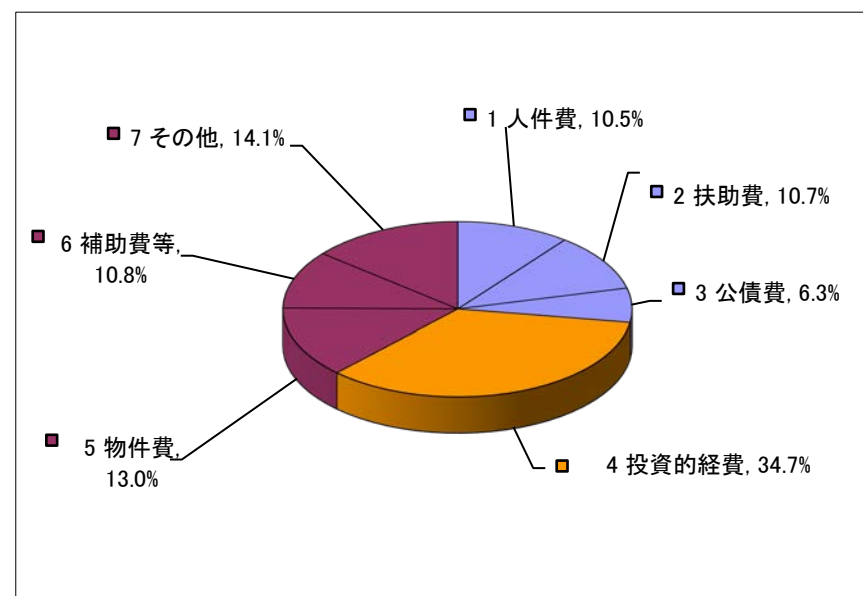
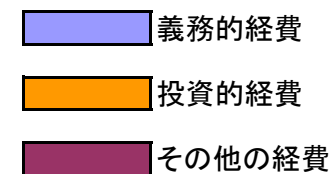
■ 目的別

1 民生費	24.3%
2 総務費	20.7%
3 教育費	10.9%
4 公債費	9.6%
5 土木費	8.6%
6 災害復旧費	6.8%
7 消防費	5.8%
8 衛生費	5.2%
9 農林水産業費	4.1%
10 その他	4.0%



■ 性質別

1 人件費	10.5%
2 扶助費	10.7%
3 公債費	6.3%
4 投資的経費	34.7%
5 物件費	13.0%
6 補助費等	10.8%
7 その他	14.1%



別紙2

市有財産の状況（令和2年3月31日現在）

	公 用 財 産		公 共 用 財 産		普 通 財 産		基 金	財 産 区	そ の 他
土 地	(73 件)	175,539.88 m ²	(366 件)	6,471,996.84 m ²	(216 件)	1,668,262.39 m ²			
建 物	(153 件)	41,359.36 m ²	(764 件)	379,577.06 m ²	(104 件)	44,703.52 m ²			
山 林					(39 件)	21,112,561.92 m ²		(4 件)	52,038,529.00 m ²
区分地上権			(件)	m ²	(1 件)	57,427,200.00 m ²			
立木（幹材積）						544,179 m ³	12,355 m ³	626,319 m ³	
積立金、有価証券、その他							23,210,180,661 円	51,403,797 円	655,784,526 円

内訳

	公 用 財 産		公 共 用 財 産		普 通 財 産		基 金	財 産 区	そ の 他			
土 地	庁舎 (5 件)	39,325.54 m ²	学校施設 (37 件)	530,911.36 m ²	宅地 (136 件)	625,823.00 m ²	財政調整基金	6,869,222,987 円	山林	株 券	346,964,500 円	
	消防施設 (47 件)	41,069.78 m ²	公営住宅 (30 件)	186,990.22 m ²	原野 (4 件)	137,834.80 m ²	市勢振興基金	191,989,059 円	山口	1,645,751.00 m ²	出資金	104,313,825 円
	その他の施設 (21 件)	95,144.56 m ²	公園 (84 件)	702,504.39 m ²	池、沼 (0 件)	0.00 m ²	市債管理基金	2,967,547,389 円	千徳	3,117,884.00 m ²	出捐金	204,506,201 円
	計 (73 件)	175,539.88 m ²	その他の施設 (215 件)	5,051,590.87 m ²	雑種地 (76 件)	904,604.59 m ²	ふるさと宮古創生基金	306,313,301 円	重茂	1,900,394.00 m ²	計	655,784,526 円
建 物	計 (73 件)	175,539.88 m ²	計 (366 件)	6,471,996.84 m ²	計 (216 件)	1,668,262.39 m ²	地域創造基金	23,318,600 円	刈屋	45,374,500.00 m ²		
	庁舎 (14 件)	15,297.54 m ²	学校施設 (118 件)	115,537.74 m ²	(104 件)	44,703.52 m ²	高齢化対策基金	127,590,392 円	計	52,038,529.00 m ²		
	内非木造	15,246.84 m ²	内非木造	110,165.72 m ²	内非木造	33,846.66 m ²	ふるさと宮古水と土保基金	35,407,138 円	立木			
	消防施設 (75 件)	9,779.64 m ²	教員住宅 (32 件)	3,076.71 m ²			奨学基金	82,589,571 円	山口	0 m ³		
	内非木造	3,426.62 m ²	内非木造	523.21 m ²			学校施設設備基金	8,536,237 円	千徳	28,283 m ³		
	その他の施設 (64 件)	16,282.18 m ²	公営住宅 (125 件)	85,090.09 m ²			図書充実基金	126,609 円	重茂	23,805 m ³		
	内非木造	12,909.51 m ²	内非木造	69,053.13 m ²			国保事業財政調整基金	76,134,787 円	刈屋	574,231 m ³		
			公園 (52 件)	2,049.22 m ²			介護保険財政調整基金	527,042,377 円	計	626,319 m ³		
			内非木造	1,338.31 m ²			墓地基金	60,152,969 円	積立金			
			その他の施設 (437 件)	173,823.30 m ²			県収入証紙購入基金	3,100,000 円	山口	21,761,254 円		
計 (153 件)	41,359.36 m ²	計 (764 件)	379,577.06 m ²	計 (104 件)	44,703.52 m ²	肉用牛導入事業基金	47,076,733 円	千徳	15,489,303 円			
内非木造	31,582.97 m ²	内非木造	322,060.10 m ²	内非木造	33,846.66 m ²	福祉医療資金貸付基金	11,000,000 円	重茂	118,338 円			
						介護保険高額介護サービス費貸付基金	3,000,000 円	刈屋	14,034,902 円			
						肉用牛導入資金貸付基金	20,000,000 円	計	51,403,797 円			
山 林					(39 件)	21,112,561.92 m ²	教育振興基金	44,857,644 円				
区分地上権			(件)	m ²	(1 件)	57,427,200.00 m ²	産業振興基金	191,443,639 円				
立 木							東日本大震災教育支援基金	32,884,069 円				
					土地所有		東日本大震災復興基金	3,193,544,708 円				
					幼令木	11,988 m ³	東日本大震災復興交付金基金	7,101,570,528 円				
					立木	385,346 m ³	津波遺構保存基金	47,465,541 円				
					借入地		公共施設等総合管理基金	1,045,933,260 円				
					幼令木	0 m ³	子ども・子育て幸せ基金	192,333,123 円				
					立木	146,845 m ³	計	23,210,180,661 円				
				計	544,179 m ³	学校施設設備基金 自己所有	8,736 m ³					
						借入地	3,619 m ³					
						消防施設設備基金	0 m ³					
						計	12,355 m ³					

別紙 3

市債現在高（令和2年3月31日現在）

I. 目的別 単位：万円、%

	金額	構成比
総務債	557,205	13.5%
民生債	35,525	0.9%
衛生債	94,721	2.3%
労働債	0	0.0%
農林水産業債	144,944	3.5%
商工債	52,173	1.3%
土木債	520,754	12.5%
消防債	197,654	4.8%
教育債	417,928	10.1%
過疎債	840,867	20.4%
辺地債	5,092	0.1%
災害復旧債	152,507	3.7%
県基金	9,920	0.2%
その他	1,101,641	26.7%
合計	4,130,931	100.0%

II. 借入先別 単位：万円、%

	金額	構成比
財務省	2,578,207	62.4%
旧郵政公社	35,883	0.9%
市内金融機関	478,917	11.6%
地方公共団体金融機構	976,477	23.6%
国・政府関係機関	24,768	0.6%
その他	36,679	0.9%
合計	4,130,931	100.0%

別紙3 (つづき)

■ 目的別	
1 過疎債	20.4%
2 総務債	13.5%
3 土木債	12.5%
4 教育債	10.1%
5 その他	43.5%

■ 借入先別	
1 財務省	62.4%
2 地方公共団体金融機構	23.6%
3 市内金融機関	11.6%
4 旧郵政公社	0.9%
5 国・政府関係機関	0.6%
6 その他	0.9%

