

# 財政状況の公表

令和8年4月

宮古市

目 次

第 1	令和 7 年度一般会計 .....	1
1	予算の状況 .....	1
2	収入支出の状況 .....	1
第 2	市民負担の状況 .....	1
第 3	市有財産の状況 .....	1
第 4	令和 7 年度特別会計 .....	2
第 5	市債の状況 .....	2
第 6	一時借入金の状況 .....	2
別紙 1	令和 7 年度一般会計予算の状況（令和 8 年 3 月 3 1 日現在）.....	3
別紙 2	市有財産の状況（令和 8 年 3 月 3 1 日現在） .....	6
別紙 3	市債現在高（令和 8 年 3 月 3 1 日現在） .....	7

## 第1 令和7年度一般会計

### 1 一般会計の予算状況

令和8年3月31日現在における令和7年度一般会計の歳入歳出予算額は、419億5,047万円となりました。

### 2 一般会計収入支出の状況

令和7年度の令和8年3月31日現在の収入支出状況は、収入済額が328億3,250万円、支出済額が332億5,397万円となっています。  
内訳と予算に対する収入割合、支出割合は別紙1のとおりです。

## 第2 市民負担の状況

市民負担の状況は、表1のとおりです。

表1 市民負担の状況

単位：万円、%

項目	予算額	収入済額	収入率
市民税	229,252	208,205	90.8%
固定資産税	281,818	281,307	99.8%
軽自動車税	18,433	18,546	100.6%
市たばこ税	37,055	34,533	93.2%
入湯税	33	30	90.9%
合計	566,591	542,621	95.8%
(一人当たり)	128,476円		
(1世帯当たり)	255,959円		

(令和8年3月31日現在)

## 第3 市有財産の状況

令和8年3月31日現在の市有財産の状況は、別紙2のとおりです。

#### 第4 令和7年度特別会計

令和7年度特別会計の予算、収入支出の状況は、表2のとおりです。

表2 令和7年度特別会計の状況

単位：万円、%

項目	予算額	収入済額	収入率	支出済額	執行率
国民健康保険事業	554,832	493,430	88.9%	508,028	91.6%
国保診療施設	45,543	18,238	40.0%	42,385	93.1%
後期高齢者医療	82,876	58,510	70.6%	72,193	87.1%
介護保険事業	654,747	486,028	74.2%	570,381	87.1%
魚市場事業	3,799	1,461	38.5%	3,613	95.1%
墓地事業	3,191	1,757	55.1%	1,848	57.9%
山口財産区	27	21	77.8%	10	37.0%
千徳財産区	27	1	3.7%	20	74.1%
重茂財産区	39	39	100.0%	1	2.6%
刈屋財産区	263	263	100.0%	103	39.2%
合計	1,345,344	1,059,748	78.8%	1,198,582	89.1%

#### 第5 市債の状況

令和8年3月31日現在の市債の現在高は、389億5,213万円で、  
市民一人当たりでは88万3,248円（1世帯当たり175万9,673円）  
となります。（内訳は、別紙3のとおりです。）

#### 第6 一時借入金の状況

令和8年3月31日現在の一時借入金は、36億円となっています。

別紙1

令和7年度一般会計予算の状況(令和8年3月31日現在)

歳入

単位:万円、%

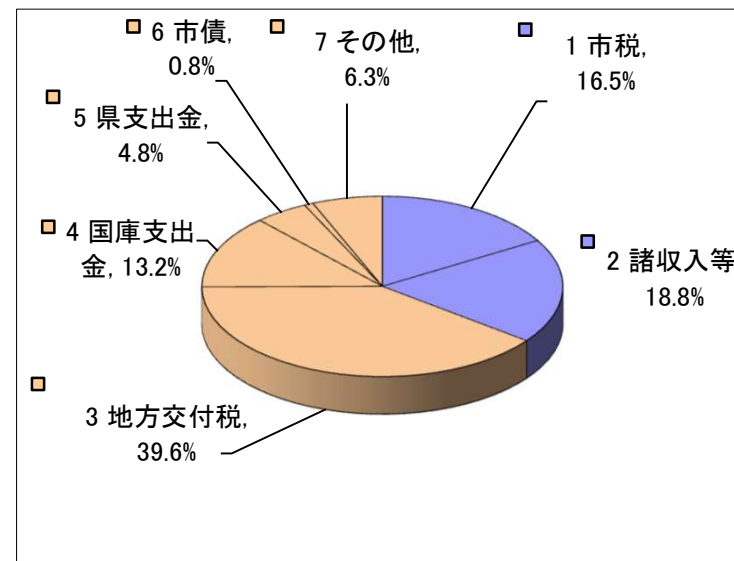
款	予算現額	収入済額	収入割合	備考
1 市税	566,591	542,621	95.8%	
2 地方譲与税	40,367	40,367	100.0%	
3 利子割交付金	860	860	100.0%	
4 配当割交付金	1,928	1,928	100.0%	
5 株式等譲渡所得割交付金	3,112	3,112	100.0%	
6 法人事業税交付金	8,770	8,769	100.0%	
7 地方消費税交付金	142,464	142,464	100.0%	
8 ゴルフ場利用税交付金	1,186	1,186	100.0%	
9 環境性能割交付金	1,929	1,929	100.0%	
10 地方特例交付金	3,753	3,753	100.0%	
11 地方交付税	1,301,404	1,301,404	100.0%	
12 交通安全対策特別交付金	417	417	100.0%	
13 分担金及び負担金	15,177	14,555	95.9%	
14 使用料及び手数料	39,758	38,380	96.5%	
15 国庫支出金	721,269	432,007	59.9%	
16 県支出金	250,632	157,784	63.0%	
17 財産収入	9,006	8,759	97.3%	
18 寄付金	323,447	319,091	98.7%	
19 繰入金	276,856	67,612	24.4%	
20 繰越金	112,276	112,276	100.0%	
21 諸収入	69,435	56,686	81.6%	
22 市債	304,410	27,290	9.0%	
合計	4,195,047	3,283,250	78.3%	

※ 予算現額、収入済額には、令和6年度からの繰越分を含む

自主財源  
依存財源

【構成比】

1 市税	16.5%
2 諸収入等	18.8%
3 地方交付税	39.6%
4 国庫支出金	13.2%
5 県支出金	4.8%
6 市債	0.8%
7 その他	6.3%



別紙1(つづき)

歳 出

単位:万円、%

款	予算現額	支出済額	執行率	備考
1 議会費	21,938	21,216	96.7%	
2 総務費	906,196	607,875	67.1%	
3 民生費	1,078,194	904,984	83.9%	
4 衛生費	366,356	281,724	76.9%	
5 労働費	5,329	4,561	85.6%	
6 農林水産業費	190,849	148,860	78.0%	
7 商工費	185,540	150,195	81.0%	
8 土木費	400,196	237,906	59.4%	
9 消防費	189,874	176,505	93.0%	
10 教育費	374,050	335,678	89.7%	
11 災害復旧費	40,111	24,764	61.7%	
12 公債費	433,565	431,129	99.4%	
13 諸支出金	0	0	—	
14 予備費	2,849	0	—	
合 計	4,195,047	3,325,397	79.3%	

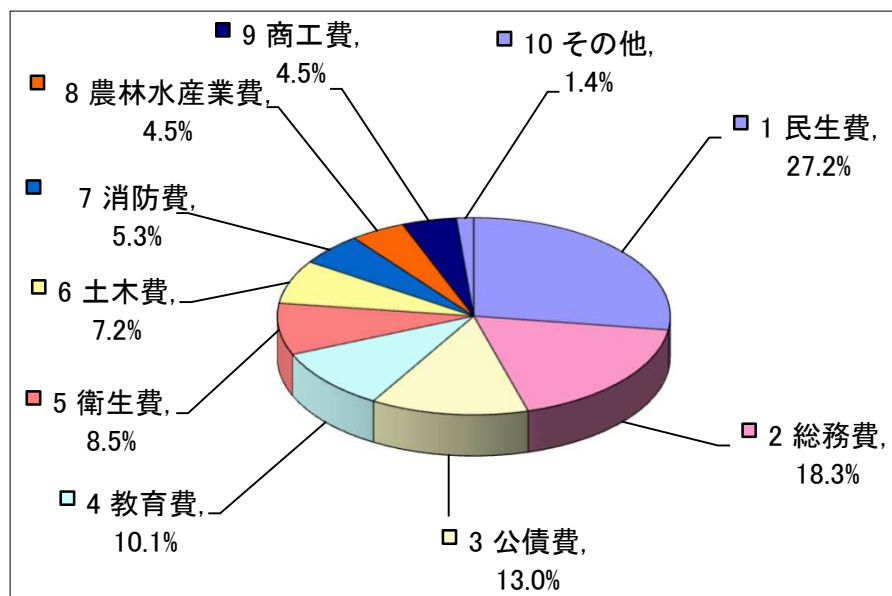
※ 予算現額、支出済額には、令和6年度からの繰越分を含む

(令和8年3月31日現在)

## 別紙1(つづき)

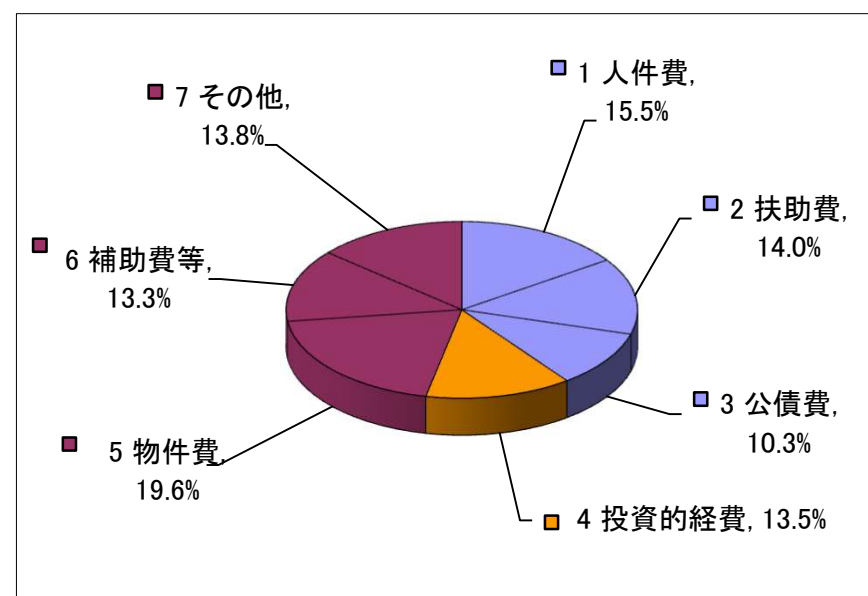

### ■ 目的別

1 民生費	27.2%
2 総務費	18.3%
3 公債費	13.0%
4 教育費	10.1%
5 衛生費	8.5%
6 土木費	7.2%
7 消防費	5.3%
8 農林水産業費	4.5%
9 商工費	4.5%
10 その他	1.4%



### ■ 性質別

1 人件費	15.5%
2 扶助費	14.0%
3 公債費	10.3%
4 投資的経費	13.5%
5 物件費	19.6%
6 補助費等	13.3%
7 その他	13.8%



別紙2

市有財産の状況(令和8年3月31日現在)

	公 用 財 産		公 共 用 財 産		普 通 財 産		基 金	財 産 区	そ の 他
土 地	( 87 件)	242,219.09 m <sup>2</sup>	( 395 件)	6,796,517.61 m <sup>2</sup>	( 204 件)	10,155,830.07 m <sup>2</sup>			
建 物	( 169 件)	67,125.99 m <sup>2</sup>	( 791 件)	375,801.33 m <sup>2</sup>	( 94 件)	37,021.58 m <sup>2</sup>			
山 林					( 35 件)	12,557,883.44 m <sup>2</sup>		( 4 件) 52,038,529.00 m <sup>2</sup>	
区分地上権			( 1 件)	1,092.00 m <sup>2</sup>	( 4 件)	57,427,200.00 m <sup>2</sup>			
立木(幹材積)						544,629 m <sup>3</sup>	12,688 m <sup>3</sup>	628,836 m <sup>3</sup>	
積立金、有価証券、その他							16,368,127,479 円	56,829,709 円	859,712,713 円

内訳

	公 用 財 産		公 共 用 財 産		普 通 財 産		基 金	財 産 区	そ の 他			
土 地	庁舎 ( 5 件)	33,255.90 m <sup>2</sup>	学校施設 ( 29 件)	495,126.47 m <sup>2</sup>	宅地 ( 132 件)	422,990.02 m <sup>2</sup>	財政調整基金	4,777,219,103 円	山林	株 券	369,760,500 円	
	消防施設 ( 49 件)	40,790.67 m <sup>2</sup>	公営住宅 ( 33 件)	194,678.17 m <sup>2</sup>	原野 ( 11 件)	8,915,465.40 m <sup>2</sup>	市勢振興基金	1,695,055,856 円	山口	1,645,751.00 m <sup>2</sup>	出資金	285,513,825 円
	その他の施設 ( 33 件)	168,172.52 m <sup>2</sup>	公園 ( 112 件)	761,992.15 m <sup>2</sup>	池、沼 ( 0 件)	0.00 m <sup>2</sup>	市債管理基金	4,463,570,054 円	千徳	3,117,884.00 m <sup>2</sup>	出捐金	204,438,388 円
			その他の施設 ( 221 件)	5,344,720.82 m <sup>2</sup>	雑種地 ( 61 件)	817,374.65 m <sup>2</sup>	ふるさと宮古創生基金	276,648,734 円	重茂	1,900,394.00 m <sup>2</sup>	計	859,712,713 円
	計 ( 87 件)	242,219.09 m <sup>2</sup>	計 ( 395 件)	6,796,517.61 m <sup>2</sup>	計 ( 204 件)	10,155,830.07 m <sup>2</sup>	地域創造基金	0 円	刈屋	45,374,500.00 m <sup>2</sup>		
建 物	庁舎 ( 12 件)	13,555.15 m <sup>2</sup>	学校施設 ( 110 件)	105,744.06 m <sup>2</sup>	( 94 件)	37,021.58 m <sup>2</sup>	高齢化対策基金	124,659,597 円	計	52,038,529.00 m <sup>2</sup>		
	内非木造	13,504.45 m <sup>2</sup>	内非木造	102,163.40 m <sup>2</sup>	内非木造	28,086.42 m <sup>2</sup>	ふるさと宮古水と土保金基金	105,795,115 円	立木			
	消防施設 ( 71 件)	8,943.41 m <sup>2</sup>	教員住宅 ( 24 件)	2,132.27 m <sup>2</sup>			奨学基金	424,206,251 円	山口	0 m <sup>3</sup>		
	内非木造	2,959.03 m <sup>2</sup>	内非木造	302.56 m <sup>2</sup>			学校施設設備基金	8,795,019 円	千徳	31,046 m <sup>3</sup>		
	その他の施設 ( 86 件)	44,627.43 m <sup>2</sup>	公営住宅 ( 151 件)	97,747.96 m <sup>2</sup>			図書充実基金	126,658 円	重茂	23,805 m <sup>3</sup>		
	内非木造	39,365.59 m <sup>2</sup>	内非木造	81,519.57 m <sup>2</sup>			国保事業財政調整基金	356,857,376 円	刈屋	573,985 m <sup>3</sup>		
			公園 ( 62 件)	2,233.94 m <sup>2</sup>			介護保険財政調整基金	1,184,559,170 円	計	628,836 m <sup>3</sup>		
			内非木造	1,502.02 m <sup>2</sup>			墓地基金	77,987,376 円	積立金			
			その他の施設 ( 444 件)	167,943.10 m <sup>2</sup>			県収入証紙購入基金	3,100,000 円	山口	22,270,371 円		
			内非木造	134,776.55 m <sup>2</sup>			肉用牛導入事業基金	46,601,233 円	千徳	16,658,373 円		
山 林							福祉医療資金貸付基金	11,000,000 円	重茂	43,822 円		
							介護保険高額介護サービス費貸付基金	0 円	刈屋	17,857,143 円		
区分地上権			( 1 件)	1,092.00 m <sup>2</sup>	( 4 件)	57,427,200.00 m <sup>2</sup>	肉用牛導入資金貸付基金	20,000,000 円	計	56,829,709 円		
立 木							教育振興基金	93,423,347 円				
							産業振興基金	363,620,885 円				
							東日本大震災教育支援基金	7,297,470 円				
							東日本大震災復興基金	532,228,204 円				
							東日本大震災復興交付金基金	0 円				
							津波遺構保存基金	59,002,259 円				
							公共施設等総合管理基金	1,227,719,074 円				
							子ども・子育て幸せ基金	230,416,417 円				
							再生可能エネルギー基金	87,541,555 円				
							豊かな森を育む基金	130,879,927 円				
							まち・ひと・しごと創生推進基金	668 円				
							遊覧船運航基金	59,816,131 円				
							計	16,368,127,479 円				
							学校施設設備基金 自己所有	9,065 m <sup>3</sup>				
							借入地	3,623 m <sup>3</sup>				
						消防施設設備基金	0 m <sup>3</sup>					
						計	12,688 m <sup>3</sup>					

### 別紙 3

#### 市債現在高（令和8年3月31日現在）

I. 目的別 単位：万円、%

	金額	構成比
総務債	563,130	14.5%
民生債	36,776	1.0%
衛生債	1,323	0.0%
労働債	0	0.0%
農林水産業債	110,188	2.8%
商工債	33,985	0.9%
土木債	333,845	8.6%
消防債	188,203	4.8%
教育債	239,082	6.1%
過疎債	1,382,225	35.5%
辺地債	7,886	0.2%
災害復旧債	317,425	8.1%
県基金	0	0.0%
その他	681,145	17.5%
合計	3,895,213	100.0%

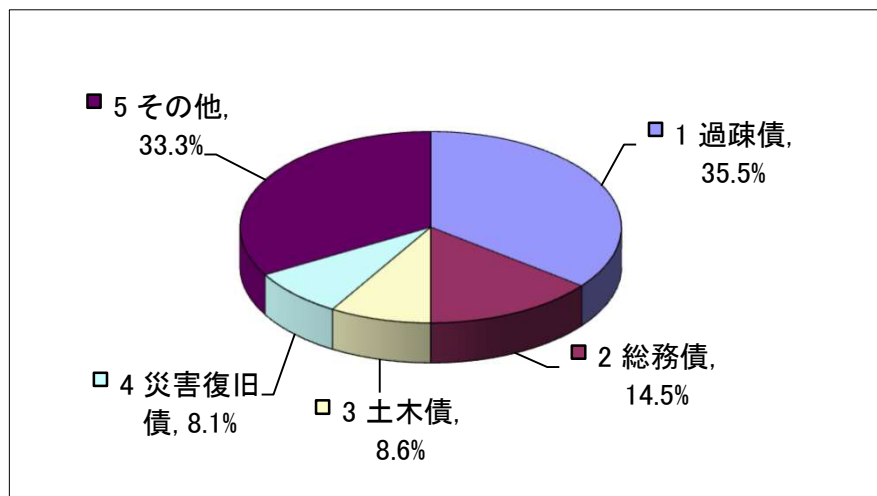
II. 借入先別 単位：万円、%

	金額	構成比
財務省	2,430,238	62.4%
旧郵政公社	4,439	0.1%
市内金融機関	394,711	10.1%
地方公共団体金融機構	1,042,159	26.8%
国・政府関係機関	10,456	0.3%
その他	13,210	0.3%
合計	3,895,213	100.0%

### 別紙3 (つづき)

#### ■ 目的別

1 過疎債	35.5%
2 総務債	14.5%
3 土木債	8.6%
4 災害復旧債	8.1%
5 その他	33.3%



#### ■ 借入先別

1 財務省	62.4%
2 地方公共団体金融機構	26.8%
3 市内金融機関	10.1%
4 国・政府関係機関	0.3%
5 旧郵政公社	0.1%
6 その他	0.3%

